



**PARCO REGIONALE
DELLE GROANE**

Provincia di Milano, Monza e Brianza

Rendiconto della Gestione Esercizio 2017

COMPRENDE:

- *CONTO DEL BILANCIO E RELATIVI ALLEGATI;*
- *CONTO ECONOMICO;*
- *STATO PATRIMONIALE ATTIVO;*
- *STATO PATRIMONIALE PASSIVO;*
- *RELAZIONE SULLA GESTIONE (ART. 151, D.LGS. 118/2011) CONTENENTE
NOTA INTEGRATIVA 2017*
- *ELENCO DELLE ATTIVITA' DI PROMOZIONE E COMUNICAZIONE;*
- *RELAZIONE DEL SERVIZIO DI EDUCAZIONE AMBIENTALE A.S. 2016/2017*
- *PARERE DEL REVISIONE CONTABILE.*

Allegato alla deliberazione della Comunità del Parco n.

CONTO DEL BILANCIO - GESTIONE DELLE ENTRATE

TITOLO TIPOLOGIA	DENOMINAZIONE	RESIDUI ATTIVI AL 1/1/2017 (RS)		RISCOSSIONI IN C/RESIDUI (RR)		RIACCERTAMENTI RESIDUI (R)		MAGGIORI O MINORI ENTRATE DI COMPETENZA (A-CP)	RESIDUI ATTIVI DA ESERCIZI PREC. (EP=RS-RR+R)		
		PREVISIONI DEFINITIVE DI COMPETENZA (CP)		RISCOSSIONI IN C/COMPETENZA (RC)		ACCERTAMENTI (A)			RESIDUI ATTIVI DA ESERCIZIO DI COMP. (EC=A-RC)		
		PREVISIONI DEFINITIVE DI CASSA (CS)		TOTALE RISCOSSIONI (TR = RR + RC)		MAGGIORI O MINORI ENTRATE DI CASSA (TR-CS)			TOTALE RESIDUI ATTIVI DA RIPORT. (TR=EP+EC)		
FONDO PLURIENNALE VINCOLATO PER SPESE CORRENTI		CP	60.476,85								
FONDO PLURIENNALE VINCOLATO PER SPESE IN CONTO CAPITALE		CP	300.000,00								
UTILIZZO AVANZO DI AMMINISTRAZIONE		CP	357.104,16								
TITOLO 2:		Trasferimenti correnti									
20101	Tipologia 101 - Trasferimenti correnti da Amministrazioni pubbliche	RS	411.722,70	RR	410.892,26	R	-830,44		EP	0,00	
		CP	1.199.130,29	RC	1.199.615,16	A	1.213.637,07	CP	14.506,78	EC	14.021,91
		CS	1.610.852,99	TR	1.610.507,42	CS	-345,57		TR	14.021,91	
20000	Totale TITOLO 2 Trasferimenti correnti	RS	411.722,70	RR	410.892,26	R	-830,44		EP	0,00	
		CP	1.199.130,29	RC	1.199.615,16	A	1.213.637,07	CP	14.506,78	EC	14.021,91
		CS	1.610.852,99	TR	1.610.507,42	CS	-345,57		TR	14.021,91	
TITOLO 3:		Entrate extratributarie									
30100	Tipologia 100 - Vendita di beni e servizi e proventi derivanti dalla gestione dei beni	RS	0,00	RR	0,00	R	0,00		EP	0,00	
		CP	28.254,46	RC	17.521,01	A	20.086,29	CP	-8.168,17	EC	2.565,28
		CS	28.254,46	TR	17.521,01	CS	-10.733,45		TR	2.565,28	
30200	Tipologia 200 - Proventi derivanti dall'attività di controllo e repressione delle irregolarità e degli illeciti	RS	3.627,11	RR	3.627,11	R	0,00		EP	0,00	
		CP	87.000,00	RC	90.420,62	A	90.420,62	CP	3.420,62	EC	0,00
		CS	90.627,11	TR	94.047,73	CS	3.420,62		TR	0,00	
30300	Tipologia 300 - Interessi attivi	RS	0,83	RR	0,83	R	0,00		EP	0,00	
		CP	120,00	RC	0,00	A	0,02	CP	-119,98	EC	0,02
		CS	120,83	TR	0,83	CS	-120,00		TR	0,02	

TITOLO TIPOLOGIA	DENOMINAZIONE	RESIDUI ATTIVI AL 1/1/2017 (RS)		RISCOSSIONI IN C/RESIDUI (RR)		RIACCERTAMENTI RESIDUI (R)		MAGGIORI O MINORI ENTRATE DI COMPETENZA (A-CP)	RESIDUI ATTIVI DA ESERCIZI PREC. (EP=RS-RR+R)		
		PREVISIONI DEFINITIVE DI COMPETENZA (CP)		RISCOSSIONI IN C/COMPETENZA (RC)		ACCERTAMENTI (A)			RESIDUI ATTIVI DA ESERCIZIO DI COMP. (EC=A-RC)		
		PREVISIONI DEFINITIVE DI CASSA (CS)		TOTALE RISCOSSIONI (TR = RR + RC)		MAGGIORI O MINORI ENTRATE DI CASSA (TR-CS)			TOTALE RESIDUI ATTIVI DA RIPORT. (TR=EP+EC)		
30500	Tipologia 500 - Rimborsi e altre entrate correnti	RS	35.474,83	RR	2.544,83	R	0,00		EP	32.930,00	
		CP	127.349,19	RC	28.945,02	A	133.501,98	CP	6.152,79	EC	104.556,96
		CS	118.724,02	TR	31.489,85	CS	-87.234,17		TR	137.486,96	
30000	Totale TITOLO 3 Entrate extratributarie	RS	39.102,77	RR	6.172,77	R	0,00		EP	32.930,00	
		CP	242.723,65	RC	136.886,65	A	244.008,91	CP	1.285,26	EC	107.122,26
		CS	237.726,42	TR	143.059,42	CS	-94.667,00		TR	140.052,26	
TITOLO 4:		Entrate in conto capitale									
40200	Tipologia 200 - Contributi agli investimenti	RS	300.099,00	RR	68.167,51	R	0,00		EP	231.931,49	
		CP	92.184,87	RC	10.512,52	A	92.184,87	CP	0,00	EC	81.672,35
		CS	392.183,87	TR	78.680,03	CS	-313.503,84		TR	313.603,84	
40500	Tipologia 500 - Altre entrate in conto capitale	RS	0,00	RR	0,00	R	0,00		EP	0,00	
		CP	2.517,00	RC	14.952,52	A	17.952,52	CP	15.435,52	EC	3.000,00
		CS	2.517,00	TR	14.952,52	CS	12.435,52		TR	3.000,00	
40000	Totale TITOLO 4 Entrate in conto capitale	RS	300.099,00	RR	68.167,51	R	0,00		EP	231.931,49	
		CP	94.701,87	RC	25.465,04	A	110.137,39	CP	15.435,52	EC	84.672,35
		CS	394.700,87	TR	93.632,55	CS	-301.068,32		TR	316.603,84	
TITOLO 7:		Anticipazioni da istituto tesoriere/cassiere									
70100	Tipologia 100 - Anticipazioni da istituto tesoriere/cassiere	RS	0,00	RR	0,00	R	0,00		EP	0,00	
		CP	51.645,69	RC	0,00	A	0,00	CP	-51.645,69	EC	0,00
		CS	51.645,69	TR	0,00	CS	-51.645,69		TR	0,00	
70000	Totale TITOLO 7 Anticipazioni da istituto tesoriere/cassiere	RS	0,00	RR	0,00	R	0,00		EP	0,00	
		CP	51.645,69	RC	0,00	A	0,00	CP	-51.645,69	EC	0,00
		CS	51.645,69	TR	0,00	CS	-51.645,69		TR	0,00	
TITOLO 9:		Entrate per conto di terzi e partite di giro									

TITOLO TIPOLOGIA	DENOMINAZIONE	RESIDUI ATTIVI AL 1/1/2017 (RS)		RISCOSSIONI IN C/RESIDUI (RR)		RIACCERTAMENTI RESIDUI (R)		MAGGIORI O MINORI ENTRATE DI COMPETENZA (A-CP)	RESIDUI ATTIVI DA ESERCIZI PREC. (EP=RS-RR+R)		
		PREVISIONI DEFINITIVE DI COMPETENZA (CP)		RISCOSSIONI IN C/COMPETENZA (RC)		ACCERTAMENTI (A)			RESIDUI ATTIVI DA ESERCIZIO DI COMP. (EC=A-RC)		
		PREVISIONI DEFINITIVE DI CASSA (CS)		TOTALE RISCOSSIONI (TR = RR + RC)		MAGGIORI O MINORI ENTRATE DI CASSA (TR-CS)			TOTALE RESIDUI ATTIVI DA RIPORT. (TR=EP+EC)		
90100	Tipologia 100 - Entrate per partite di giro	RS	28,82	RR	0,00	R	-28,82		EP	0,00	
		CP	537.975,63	RC	207.017,83	A	207.017,83	CP	-330.957,80	EC	0,00
		CS	538.004,45	TR	207.017,83	CS	-330.986,62		TR	0,00	
90200	Tipologia 200 - Entrate per conto terzi	RS	2.311,23	RR	1.894,71	R	0,00		EP	416,52	
		CP	80.493,71	RC	11.850,15	A	11.850,47	CP	-68.643,24	EC	0,32
		CS	82.804,94	TR	13.744,86	CS	-69.060,08		TR	416,84	
90000	Totale TITOLO 9 Entrate per conto di terzi e partite di giro	RS	2.340,05	RR	1.894,71	R	-28,82		EP	416,52	
		CP	618.469,34	RC	218.867,98	A	218.868,30	CP	-399.601,04	EC	0,32
		CS	620.809,39	TR	220.762,69	CS	-400.046,70		TR	416,84	
	TOTALE DEI TITOLI	RS	753.264,52	RR	487.127,25	R	-859,26		EP	265.278,01	
		CP	2.206.670,84	RC	1.580.834,83	A	1.786.651,67	CP	-420.019,17	EC	205.816,84
		CS	2.915.735,36	TR	2.067.962,08	CS	-847.773,28		TR	471.094,85	
	TOTALE GENERALE DELLE ENTRATE	RS	753.264,52	RR	487.127,25	R	-859,26		EP	265.278,01	
		CP	2.924.251,85	RC	1.580.834,83	A	1.786.651,67	CP	-420.019,17	EC	205.816,84
		CS	2.915.735,36	TR	2.067.962,08	CS	-847.773,28		TR	471.094,85	

CONTO DEL BILANCIO - RIEPILOGO GENERALE DELLE ENTRATE

TITOLO	DENOMINAZIONE	RESIDUI ATTIVI AL 1/1/2017 (RS)		RISCOSSIONI IN C/RESIDUI (RR)		RIACCERTAMENTI RESIDUI (R)		MAGGIORI O MINORI ENTRATE DI COMPETENZA (A-CP)	RESIDUI ATTIVI DA ESERCIZI PREC. (EP=RS-RR+R)		
		PREVISIONI DEFINITIVE DI COMPETENZA (CP)		RISCOSSIONI IN C/COMPETENZA (RC)		ACCERTAMENTI (A)			RESIDUI ATTIVI DA ESERCIZIO DI COMP. (EC=A-RC)		
		PREVISIONI DEFINITIVE DI CASSA (CS)		TOTALE RISCOSSIONI (TR = RR + RC)		MAGGIORI O MINORI ENTRATE DI CASSA (TR-CS)			TOTALE RESIDUI ATTIVI DA RIPORT. (TR=EP+EC)		
	FONDO PLURIENNALE VINCOLATO PER SPESE CORRENTI	CP	60.476,85								
	FONDO PLURIENNALE VINCOLATO PER SPESE IN CONTO CAPITALE	CP	300.000,00								
	UTILIZZO AVANZO DI AMMINISTRAZIONE	CP	357.104,16								
TITOLO 2:	Trasferimenti correnti	RS	411.722,70	RR	410.892,26	R	-830,44		EP	0,00	
		CP	1.199.130,29	RC	1.199.615,16	A	1.213.637,07	CP	14.506,78	EC	14.021,91
		CS	1.610.852,99	TR	1.610.507,42	CS	-345,57		TR	14.021,91	
TITOLO 3:	Entrate extratributarie	RS	39.102,77	RR	6.172,77	R	0,00		EP	32.930,00	
		CP	242.723,65	RC	136.886,65	A	244.008,91	CP	1.285,26	EC	107.122,26
		CS	237.726,42	TR	143.059,42	CS	-94.667,00		TR	140.052,26	
TITOLO 4:	Entrate in conto capitale	RS	300.099,00	RR	68.167,51	R	0,00		EP	231.931,49	
		CP	94.701,87	RC	25.465,04	A	110.137,39	CP	15.435,52	EC	84.672,35
		CS	394.700,87	TR	93.632,55	CS	-301.068,32		TR	316.603,84	
TITOLO 7:	Anticipazioni da istituto tesoriere/cassiere	RS	0,00	RR	0,00	R	0,00		EP	0,00	
		CP	51.645,69	RC	0,00	A	0,00	CP	-51.645,69	EC	0,00
		CS	51.645,69	TR	0,00	CS	-51.645,69		TR	0,00	

TITOLO	DENOMINAZIONE	RESIDUI ATTIVI AL 1/1/2017 (RS)		RISCOSSIONI IN C/RESIDUI (RR)		RIACCERTAMENTI RESIDUI (R)		MAGGIORI O MINORI ENTRATE DI COMPETENZA (A-CP)	RESIDUI ATTIVI DA ESERCIZI PREC. (EP=RS-RR+R)		
		PREVISIONI DEFINITIVE DI COMPETENZA (CP)		RISCOSSIONI IN C/COMPETENZA (RC)		ACCERTAMENTI (A)			RESIDUI ATTIVI DA ESERCIZIO DI COMP. (EC=A-RC)		
		PREVISIONI DEFINITIVE DI CASSA (CS)		TOTALE RISCOSSIONI (TR = RR + RC)		MAGGIORI O MINORI ENTRATE DI CASSA (TR-CS)			TOTALE RESIDUI ATTIVI DA RIPORT. (TR=EP+EC)		
TITOLO 9:	Entrate per conto di terzi e partite di giro	RS	2.340,05	RR	1.894,71	R	-28,82		EP	416,52	
		CP	618.469,34	RC	218.867,98	A	218.868,30	CP	-399.601,04	EC	0,32
		CS	620.809,39	TR	220.762,69	CS	-400.046,70		TR	416,84	
TOTALE DEI TITOLI		RS	753.264,52	RR	487.127,25	R	-859,26		EP	265.278,01	
		CP	2.206.670,84	RC	1.580.834,83	A	1.786.651,67	CP	-420.019,17	EC	205.816,84
		CS	2.915.735,36	TR	2.067.962,08	CS	-847.773,28		TR	471.094,85	
TOTALE GENERALE DELLE ENTRATE		RS	753.264,52	RR	487.127,25	R	-859,26		EP	265.278,01	
		CP	2.924.251,85	RC	1.580.834,83	A	1.786.651,67	CP	-420.019,17	EC	205.816,84
		CS	2.915.735,36	TR	2.067.962,08	CS	-847.773,28		TR	471.094,85	

CONTO DEL BILANCIO - GESTIONE DELLE SPESE

MISSIONE, PROGRAMMA, TITOLO	DENOMINAZIONE	RESIDUI PASSIVI AL 1/1/2017 (RS)		PAGAMENTI IN C/RESIDUI (PR)		RIACCERTAMENTI RESIDUI (R)			RESIDUI PASSIVI DA ESERCIZI PREC. (EP=RS-PR+R+P)				
		PREVISIONI DEFINITIVE DI COMPETENZA (CP)		PAGAMENTI IN C/COMPETENZA (PC)		IMPEGNI (I)		ECONOMIE DI COMPETENZA (ECP=CP-I-FPV)		RESIDUI PASSIVI DA ESERCIZIO DI COMP. (EC=I-PC)			
		PREVISIONI DEFINITIVE DI CASSA (CS)		TOTALE PAGAMENTI (TP=PR+PC)		FONDO PLURIENNALE VINCOLATO (FPV)			TOTALE RESIDUI PASSIVI DA RIPORT. (TR=EP+EC)				
DISAVANZO DI AMMINISTRAZIONE		CP	0,00										
MISSIONE	01	Servizi istituzionali, generali e di gestione											
0101	PROGRAMMA	01	Organi istituzionali										
Titolo 1	Spese correnti	RS	28.133,39	PR	23.854,39	R	0,00		EP	4.279,00			
		CP	47.282,66	PC	39.115,76	I	45.006,00	ECP	2.276,66	EC	5.890,24		
		CS	75.416,05	TP	62.970,15	FPV	0,00		TR	10.169,24			
	Spese in conto capitale	RS	0,00	PR	0,00	R	0,00		EP	0,00			
		CP	0,00	PC	0,00	I	0,00	ECP	0,00	EC	0,00		
		CS	0,00	TP	0,00	FPV	0,00		TR	0,00			
Totale PROGRAMMA 01		Organi istituzionali		RS	28.133,39	PR	23.854,39	R	0,00	P	0,00	EP	4.279,00
				CP	47.282,66	PC	39.115,76	I	45.006,00	ECP	2.276,66	EC	5.890,24
				CS	75.416,05	TP	62.970,15	FPV	0,00			TR	10.169,24
0102	PROGRAMMA	02	Segreteria generale										
Titolo 1	Spese correnti	RS	78.032,98	PR	30.838,20	R	0,00		EP	47.194,78			
		CP	356.647,42	PC	290.837,50	I	334.077,95	ECP	8.323,31	EC	43.240,45		
		CS	434.680,40	TP	321.675,70	FPV	14.246,16		TR	90.435,23			
	Spese in conto capitale	RS	0,00	PR	0,00	R	0,00		EP	0,00			
		CP	0,00	PC	0,00	I	0,00	ECP	0,00	EC	0,00		
		CS	0,00	TP	0,00	FPV	0,00		TR	0,00			

MISSIONE, PROGRAMMA, TITOLO	DENOMINAZIONE	RESIDUI PASSIVI AL 1/1/2017 (RS)		PAGAMENTI IN C/RESIDUI (PR)		RIACCERTAMENTI RESIDUI (R)			RESIDUI PASSIVI DA ESERCIZI PREC. (EP=RS-PR+R+P)		
		PREVISIONI DEFINITIVE DI COMPETENZA (CP)		PAGAMENTI IN C/COMPETENZA (PC)		IMPEGNI (I)		ECONOMIE DI COMPETENZA (ECP=CP-I-FPV)		RESIDUI PASSIVI DA ESERCIZIO DI COMP. (EC=I-PC)	
		PREVISIONI DEFINITIVE DI CASSA (CS)		TOTALE PAGAMENTI (TP=PR+PC)		FONDO PLURIENNALE VINCOLATO (FPV)			TOTALE RESIDUI PASSIVI DA RIPORT. (TR=EP+EC)		
Totale PROGRAMMA 02	Segreteria generale	RS	78.032,98	PR	30.838,20	R	0,00	P	0,00	EP	47.194,78
		CP	356.647,42	PC	290.837,50	I	334.077,95	ECP	8.323,31	EC	43.240,45
		CS	434.680,40	TP	321.675,70	FPV	14.246,16			TR	90.435,23
0103	PROGRAMMA 03	Gestione economica, finanziaria, programmazione e provveditorato									
Titolo 1	Spese correnti	RS	43,87	PR	43,87	R	0,00			EP	0,00
		CP	4.399,57	PC	2.871,11	I	2.871,11	ECP	1.069,23	EC	0,00
		CS	4.443,44	TP	2.914,98	FPV	459,23			TR	0,00
Titolo 2	Spese in conto capitale	RS	0,00	PR	0,00	R	0,00			EP	0,00
		CP	0,00	PC	0,00	I	0,00	ECP	0,00	EC	0,00
		CS	0,00	TP	0,00	FPV	0,00			TR	0,00
Totale PROGRAMMA 03	Gestione economica, finanziaria, programmazione e provveditorato	RS	43,87	PR	43,87	R	0,00	P	0,00	EP	0,00
		CP	4.399,57	PC	2.871,11	I	2.871,11	ECP	1.069,23	EC	0,00
		CS	4.443,44	TP	2.914,98	FPV	459,23			TR	0,00
0105	PROGRAMMA 05	Gestione dei beni demaniali e patrimoniali									
Titolo 1	Spese correnti	RS	29.994,95	PR	13.656,82	R	-8.342,99			EP	7.995,14
		CP	132.171,37	PC	94.959,92	I	129.579,15	ECP	1.832,77	EC	34.619,23
		CS	152.181,00	TP	108.616,74	FPV	759,45			TR	42.614,37
Titolo 2	Spese in conto capitale	RS	2.018,22	PR	2.018,22	R	0,00			EP	0,00
		CP	475.735,90	PC	12.000,08	I	465.924,94	ECP	9.810,96	EC	453.924,86
		CS	453.623,82	TP	14.018,30	FPV	0,00			TR	453.924,86
Totale PROGRAMMA 05	Gestione dei beni demaniali e patrimoniali	RS	32.013,17	PR	15.675,04	R	-8.342,99	P	0,00	EP	7.995,14
		CP	607.907,27	PC	106.960,00	I	595.504,09	ECP	11.643,73	EC	488.544,09
		CS	605.804,82	TP	122.635,04	FPV	759,45			TR	496.539,23
0106	PROGRAMMA 06	Ufficio tecnico									

MISSIONE, PROGRAMMA, TITOLO	DENOMINAZIONE	RESIDUI PASSIVI AL 1/1/2017 (RS)		PAGAMENTI IN C/RESIDUI (PR)		RIACCERTAMENTI RESIDUI (R)			RESIDUI PASSIVI DA ESERCIZI PREC. (EP=RS-PR+R+P)		
		PREVISIONI DEFINITIVE DI COMPETENZA (CP)		PAGAMENTI IN C/COMPETENZA (PC)		IMPEGNI (I)		ECONOMIE DI COMPETENZA (ECP=CP-I-FPV)		RESIDUI PASSIVI DA ESERCIZIO DI COMP. (EC=I-PC)	
		PREVISIONI DEFINITIVE DI CASSA (CS)		TOTALE PAGAMENTI (TP=PR+PC)		FONDO PLURIENNALE VINCOLATO (FPV)			TOTALE RESIDUI PASSIVI DA RIPORT. (TR=EP+EC)		
Titolo 1	Spese correnti	RS	1.806,92	PR	872,56	R	0,00			EP	934,36
		CP	230.610,65	PC	210.156,58	I	213.400,22	ECP	5.627,53	EC	3.243,64
		CS	232.417,57	TP	211.029,14	FPV	11.582,90			TR	4.178,00
Titolo 2	Spese in conto capitale	RS	0,00	PR	0,00	R	0,00			EP	0,00
		CP	0,00	PC	0,00	I	0,00	ECP	0,00	EC	0,00
		CS	0,00	TP	0,00	FPV	0,00			TR	0,00
Totale PROGRAMMA 06	Ufficio tecnico	RS	1.806,92	PR	872,56	R	0,00	P	0,00	EP	934,36
		CP	230.610,65	PC	210.156,58	I	213.400,22	ECP	5.627,53	EC	3.243,64
		CS	232.417,57	TP	211.029,14	FPV	11.582,90			TR	4.178,00
0110	PROGRAMMA 10	Risorse umane									
Titolo 1	Spese correnti	RS	10.273,99	PR	10.054,10	R	-87,89			EP	132,00
		CP	112.972,13	PC	68.714,13	I	82.077,91	ECP	14.302,66	EC	13.363,78
		CS	123.246,12	TP	78.768,23	FPV	16.591,56			TR	13.495,78
Titolo 2	Spese in conto capitale	RS	0,00	PR	0,00	R	0,00			EP	0,00
		CP	0,00	PC	0,00	I	0,00	ECP	0,00	EC	0,00
		CS	0,00	TP	0,00	FPV	0,00			TR	0,00
Totale PROGRAMMA 10	Risorse umane	RS	10.273,99	PR	10.054,10	R	-87,89	P	0,00	EP	132,00
		CP	112.972,13	PC	68.714,13	I	82.077,91	ECP	14.302,66	EC	13.363,78
		CS	123.246,12	TP	78.768,23	FPV	16.591,56			TR	13.495,78
0111	PROGRAMMA 11	Altri servizi generali									
Titolo 1	Spese correnti	RS	4.311,93	PR	4.200,54	R	-111,39			EP	0,00
		CP	58.434,81	PC	48.448,49	I	50.061,39	ECP	8.373,42	EC	1.612,90
		CS	62.746,74	TP	52.649,03	FPV	0,00			TR	1.612,90
Titolo 2	Spese in conto capitale	RS	0,00	PR	0,00	R	0,00			EP	0,00
		CP	0,00	PC	0,00	I	0,00	ECP	0,00	EC	0,00
		CS	0,00	TP	0,00	FPV	0,00			TR	0,00

MISSIONE, PROGRAMMA, TITOLO	DENOMINAZIONE	RESIDUI PASSIVI AL 1/1/2017 (RS)		PAGAMENTI IN C/RESIDUI (PR)		RIACCERTAMENTI RESIDUI (R)				RESIDUI PASSIVI DA ESERCIZI PREC. (EP=RS-PR+R+P)	
		PREVISIONI DEFINITIVE DI COMPETENZA (CP)		PAGAMENTI IN C/COMPETENZA (PC)		IMPEGNI (I)		ECONOMIE DI COMPETENZA (ECP=CP-I-FPV)		RESIDUI PASSIVI DA ESERCIZIO DI COMP. (EC=I-PC)	
		PREVISIONI DEFINITIVE DI CASSA (CS)		TOTALE PAGAMENTI (TP=PR+PC)		FONDO PLURIENNALE VINCOLATO (FPV)				TOTALE RESIDUI PASSIVI DA RIPORT. (TR=EP+EC)	
Totale PROGRAMMA 11	Altri servizi generali	RS	4.311,93	PR	4.200,54	R	-111,39	P	0,00	EP	0,00
		CP	58.434,81	PC	48.448,49	I	50.061,39	ECP	8.373,42	EC	1.612,90
		CS	62.746,74	TP	52.649,03	FPV	0,00			TR	1.612,90
Totale MISSIONE 01	Servizi istituzionali, generali e di gestione	RS	154.616,25	PR	85.538,70	R	-8.542,27			EP	60.535,28
		CP	1.418.254,51	PC	767.103,57	I	1.322.998,67	ECP	51.616,54	EC	555.895,10
		CS	1.538.755,14	TP	852.642,27	FPV	43.639,30			TR	616.430,38
MISSIONE	03	Ordine pubblico e sicurezza									
0301	PROGRAMMA 01	Polizia locale e amministrativa									
Titolo 1	Spese correnti	RS	77.153,68	PR	26.254,31	R	-38.205,89			EP	12.693,48
		CP	317.204,17	PC	244.037,42	I	276.053,77	ECP	36.615,96	EC	32.016,35
		CS	394.357,85	TP	270.291,73	FPV	4.534,44			TR	44.709,83
	Spese in conto capitale	RS	20.513,80	PR	20.513,80	R	0,00			EP	0,00
		CP	118.053,13	PC	21.993,00	I	21.993,00	ECP	96.060,13	EC	0,00
		CS	125.466,11	TP	42.506,80	FPV	0,00			TR	0,00
Totale PROGRAMMA 01	Polizia locale e amministrativa	RS	97.667,48	PR	46.768,11	R	-38.205,89	P	0,00	EP	12.693,48
		CP	435.257,30	PC	266.030,42	I	298.046,77	ECP	132.676,09	EC	32.016,35
		CS	519.823,96	TP	312.798,53	FPV	4.534,44			TR	44.709,83
0302	PROGRAMMA 02	Sistema integrato di sicurezza urbana									
Titolo 1	Spese correnti	RS	0,00	PR	0,00	R	0,00			EP	0,00
		CP	0,00	PC	0,00	I	0,00	ECP	0,00	EC	0,00
		CS	0,00	TP	0,00	FPV	0,00			TR	0,00
	Spese in conto capitale	RS	0,00	PR	0,00	R	0,00			EP	0,00
		CP	0,00	PC	0,00	I	0,00	ECP	0,00	EC	0,00
		CS	0,00	TP	0,00	FPV	0,00			TR	0,00

MISSIONE, PROGRAMMA, TITOLO	DENOMINAZIONE	RESIDUI PASSIVI AL 1/1/2017 (RS)		PAGAMENTI IN C/RESIDUI (PR)		RIACCERTAMENTI RESIDUI (R)			RESIDUI PASSIVI DA ESERCIZI PREC. (EP=RS-PR+R+P)			
		PREVISIONI DEFINITIVE DI COMPETENZA (CP)		PAGAMENTI IN C/COMPETENZA (PC)		IMPEGNI (I)		ECONOMIE DI COMPETENZA (ECP=CP-I-FPV)		RESIDUI PASSIVI DA ESERCIZIO DI COMP. (EC=I-PC)		
		PREVISIONI DEFINITIVE DI CASSA (CS)		TOTALE PAGAMENTI (TP=PR+PC)		FONDO PLURIENNALE VINCOLATO (FPV)			TOTALE RESIDUI PASSIVI DA RIPORT. (TR=EP+EC)			
Totale PROGRAMMA 02	Sistema integrato di sicurezza urbana	RS	0,00	PR	0,00	R	0,00	P	0,00	EP	0,00	
		CP	0,00	PC	0,00	I	0,00	ECP	0,00	EC	0,00	
		CS	0,00	TP	0,00	FPV	0,00			TR	0,00	
Totale MISSIONE 03	Ordine pubblico e sicurezza	RS	97.667,48	PR	46.768,11	R	-38.205,89			EP	12.693,48	
		CP	435.257,30	PC	266.030,42	I	298.046,77	ECP	132.676,09	EC	32.016,35	
		CS	519.823,96	TP	312.798,53	FPV	4.534,44			TR	44.709,83	
MISSIONE	08	Assetto del territorio ed edilizia abitativa										
0801	PROGRAMMA 01	Urbanistica e assetto del territorio										
Titolo 1	Spese correnti	RS	0,00	PR	0,00	R	0,00			EP	0,00	
		CP	0,00	PC	0,00	I	0,00	ECP	0,00	EC	0,00	
		CS	0,00	TP	0,00	FPV	0,00			TR	0,00	
	Titolo 2	Spese in conto capitale	RS	0,00	PR	0,00	R	0,00			EP	0,00
			CP	0,00	PC	0,00	I	0,00	ECP	0,00	EC	0,00
			CS	0,00	TP	0,00	FPV	0,00			TR	0,00
Totale PROGRAMMA 01	Urbanistica e assetto del territorio	RS	0,00	PR	0,00	R	0,00	P	0,00	EP	0,00	
		CP	0,00	PC	0,00	I	0,00	ECP	0,00	EC	0,00	
		CS	0,00	TP	0,00	FPV	0,00			TR	0,00	
Totale MISSIONE 08	Assetto del territorio ed edilizia abitativa	RS	0,00	PR	0,00	R	0,00			EP	0,00	
		CP	0,00	PC	0,00	I	0,00	ECP	0,00	EC	0,00	
		CS	0,00	TP	0,00	FPV	0,00			TR	0,00	
MISSIONE	09	Sviluppo sostenibile e tutela del territorio e dell'ambiente										
0902	PROGRAMMA 02	Tutela, valorizzazione e recupero ambientale										

MISSIONE, PROGRAMMA, TITOLO	DENOMINAZIONE	RESIDUI PASSIVI AL 1/1/2017 (RS)		PAGAMENTI IN C/RESIDUI (PR)		RIACCERTAMENTI RESIDUI (R)				RESIDUI PASSIVI DA ESERCIZI PREC. (EP=RS-PR+R+P)			
		PREVISIONI DEFINITIVE DI COMPETENZA (CP)		PAGAMENTI IN C/COMPETENZA (PC)		IMPEGNI (I)		ECONOMIE DI COMPETENZA (ECP=CP-I-FPV)		RESIDUI PASSIVI DA ESERCIZIO DI COMP. (EC=I-PC)			
		PREVISIONI DEFINITIVE DI CASSA (CS)		TOTALE PAGAMENTI (TP=PR+PC)		FONDO PLURIENNALE VINCOLATO (FPV)				TOTALE RESIDUI PASSIVI DA RIPORT. (TR=EP+EC)			
Titolo 1	Spese correnti	RS	46.527,77	PR	46.442,37	R	-85,40			EP	0,00		
		CP	245.760,40	PC	83.035,90	I	209.288,88	ECP	36.471,52	EC	126.252,98		
		CS	248.188,17	TP	129.478,27	FPV	0,00			TR	126.252,98		
Titolo 2	Spese in conto capitale	RS	357.990,96	PR	293.541,21	R	-4.945,36			EP	59.504,39		
		CP	118.017,00	PC	0,00	I	114.080,88	ECP	3.936,12	EC	114.080,88		
		CS	420.507,96	TP	293.541,21	FPV	0,00			TR	173.585,27		
Totale PROGRAMMA 02	Tutela, valorizzazione e recupero ambientale	RS	404.518,73	PR	339.983,58	R	-5.030,76	P	0,00	EP	59.504,39		
		CP	363.777,40	PC	83.035,90	I	323.369,76	ECP	40.407,64	EC	240.333,86		
		CS	668.696,13	TP	423.019,48	FPV	0,00			TR	299.838,25		
0903	PROGRAMMA 03	Rifiuti											
Titolo 1	Spese correnti	RS	35.021,32	PR	23.370,38	R	0,00			EP	11.650,94		
		CP	24.000,00	PC	3.025,82	I	13.320,00	ECP	10.680,00	EC	10.294,18		
		CS	59.021,32	TP	26.396,20	FPV	0,00			TR	21.945,12		
Titolo 2	Spese in conto capitale	RS	0,00	PR	0,00	R	0,00			EP	0,00		
		CP	0,00	PC	0,00	I	0,00	ECP	0,00	EC	0,00		
		CS	0,00	TP	0,00	FPV	0,00			TR	0,00		
Totale PROGRAMMA 03	Rifiuti	RS	35.021,32	PR	23.370,38	R	0,00	P	0,00	EP	11.650,94		
		CP	24.000,00	PC	3.025,82	I	13.320,00	ECP	10.680,00	EC	10.294,18		
		CS	59.021,32	TP	26.396,20	FPV	0,00			TR	21.945,12		
Totale MISSIONE 09		Sviluppo sostenibile e tutela del territorio e dell'ambiente		RS	439.540,05	PR	363.353,96	R	-5.030,76		EP	71.155,33	
				CP	387.777,40	PC	86.061,72	I	336.689,76	ECP	51.087,64	EC	250.628,04
				CS	727.717,45	TP	449.415,68	FPV	0,00			TR	321.783,37
MISSIONE 20		Fondi e accantonamenti											
2001	PROGRAMMA 01	Fondo di riserva											

MISSIONE, PROGRAMMA, TITOLO	DENOMINAZIONE	RESIDUI PASSIVI AL 1/1/2017 (RS)		PAGAMENTI IN C/RESIDUI (PR)		RIACCERTAMENTI RESIDUI (R)			RESIDUI PASSIVI DA ESERCIZI PREC. (EP=RS-PR+R+P)		
		PREVISIONI DEFINITIVE DI COMPETENZA (CP)		PAGAMENTI IN C/COMPETENZA (PC)		IMPEGNI (I)		ECONOMIE DI COMPETENZA (ECP=CP-I-FPV)		RESIDUI PASSIVI DA ESERCIZIO DI COMP. (EC=I-PC)	
		PREVISIONI DEFINITIVE DI CASSA (CS)		TOTALE PAGAMENTI (TP=PR+PC)		FONDO PLURIENNALE VINCOLATO (FPV)			TOTALE RESIDUI PASSIVI DA RIPORT. (TR=EP+EC)		
Titolo 1	Spese correnti	RS	0,00	PR	0,00	R	0,00			EP	0,00
		CP	9.150,00	PC	0,00	I	0,00	ECP	9.150,00	EC	0,00
		CS	9.150,00	TP	0,00	FPV	0,00			TR	0,00
Titolo 2	Spese in conto capitale	RS	0,00	PR	0,00	R	0,00			EP	0,00
		CP	0,00	PC	0,00	I	0,00	ECP	0,00	EC	0,00
		CS	0,00	TP	0,00	FPV	0,00			TR	0,00
Totale PROGRAMMA 01	Fondo di riserva	RS	0,00	PR	0,00	R	0,00	P	0,00	EP	0,00
		CP	9.150,00	PC	0,00	I	0,00	ECP	9.150,00	EC	0,00
		CS	9.150,00	TP	0,00	FPV	0,00			TR	0,00
2002	PROGRAMMA 02	Fondo crediti di dubbia esigibilità									
Titolo 1	Spese correnti	RS	0,00	PR	0,00	R	0,00			EP	0,00
		CP	997,61	PC	0,00	I	0,00	ECP	997,61	EC	0,00
		CS	997,61	TP	0,00	FPV	0,00			TR	0,00
Titolo 2	Spese in conto capitale	RS	0,00	PR	0,00	R	0,00			EP	0,00
		CP	0,00	PC	0,00	I	0,00	ECP	0,00	EC	0,00
		CS	0,00	TP	0,00	FPV	0,00			TR	0,00
Totale PROGRAMMA 02	Fondo crediti di dubbia esigibilità	RS	0,00	PR	0,00	R	0,00	P	0,00	EP	0,00
		CP	997,61	PC	0,00	I	0,00	ECP	997,61	EC	0,00
		CS	997,61	TP	0,00	FPV	0,00			TR	0,00
2003	PROGRAMMA 03	Altri fondi									
Titolo 1	Spese correnti	RS	0,00	PR	0,00	R	0,00			EP	0,00
		CP	2.700,00	PC	0,00	I	0,00	ECP	2.700,00	EC	0,00
		CS	2.700,00	TP	0,00	FPV	0,00			TR	0,00
Titolo 2	Spese in conto capitale	RS	0,00	PR	0,00	R	0,00			EP	0,00
		CP	0,00	PC	0,00	I	0,00	ECP	0,00	EC	0,00
		CS	0,00	TP	0,00	FPV	0,00			TR	0,00

MISSIONE, PROGRAMMA, TITOLO	DENOMINAZIONE	RESIDUI PASSIVI AL 1/1/2017 (RS)		PAGAMENTI IN C/RESIDUI (PR)		RIACCERTAMENTI RESIDUI (R)				RESIDUI PASSIVI DA ESERCIZI PREC. (EP=RS-PR+R+P)	
		PREVISIONI DEFINITIVE DI COMPETENZA (CP)		PAGAMENTI IN C/COMPETENZA (PC)		IMPEGNI (I)		ECONOMIE DI COMPETENZA (ECP=CP-I-FPV)		RESIDUI PASSIVI DA ESERCIZIO DI COMP. (EC=I-PC)	
		PREVISIONI DEFINITIVE DI CASSA (CS)		TOTALE PAGAMENTI (TP=PR+PC)		FONDO PLURIENNALE VINCOLATO (FPV)				TOTALE RESIDUI PASSIVI DA RIPORT. (TR=EP+EC)	
Totale PROGRAMMA 03	Altri fondi	RS	0,00	PR	0,00	R	0,00	P	0,00	EP	0,00
		CP	2.700,00	PC	0,00	I	0,00	ECP	2.700,00	EC	0,00
		CS	2.700,00	TP	0,00	FPV	0,00			TR	0,00
Totale MISSIONE 20	Fondi e accantonamenti	RS	0,00	PR	0,00	R	0,00			EP	0,00
		CP	12.847,61	PC	0,00	I	0,00	ECP	12.847,61	EC	0,00
		CS	12.847,61	TP	0,00	FPV	0,00			TR	0,00
MISSIONE	60	Anticipazioni finanziarie									
6001	PROGRAMMA 01	Restituzione anticipazione di tesoreria									
Titolo 1	Spese correnti	RS	0,00	PR	0,00	R	0,00			EP	0,00
		CP	0,00	PC	0,00	I	0,00	ECP	0,00	EC	0,00
		CS	0,00	TP	0,00	FPV	0,00			TR	0,00
Titolo 5	Chiusura Anticipazioni da istituto tesoriere/cassiere	RS	0,00	PR	0,00	R	0,00			EP	0,00
		CP	51.645,69	PC	0,00	I	0,00	ECP	51.645,69	EC	0,00
		CS	51.645,69	TP	0,00	FPV	0,00			TR	0,00
Totale PROGRAMMA 01	Restituzione anticipazione di tesoreria	RS	0,00	PR	0,00	R	0,00	P	0,00	EP	0,00
		CP	51.645,69	PC	0,00	I	0,00	ECP	51.645,69	EC	0,00
		CS	51.645,69	TP	0,00	FPV	0,00			TR	0,00
Totale MISSIONE 60	Anticipazioni finanziarie	RS	0,00	PR	0,00	R	0,00			EP	0,00
		CP	51.645,69	PC	0,00	I	0,00	ECP	51.645,69	EC	0,00
		CS	51.645,69	TP	0,00	FPV	0,00			TR	0,00
MISSIONE	99	Servizi per conto terzi									
9901	PROGRAMMA 01	Servizi per conto terzi e Partite di giro									

MISSIONE, PROGRAMMA, TITOLO	DENOMINAZIONE	RESIDUI PASSIVI AL 1/1/2017 (RS)			PAGAMENTI IN C/RESIDUI (PR)		RIACCERTAMENTI RESIDUI (R)				RESIDUI PASSIVI DA ESERCIZI PREC. (EP=RS-PR+R+P)	
		PREVISIONI DEFINITIVE DI COMPETENZA (CP)			PAGAMENTI IN C/COMPETENZA (PC)		IMPEGNI (I)		ECONOMIE DI COMPETENZA (ECP=CP-I-FPV)		RESIDUI PASSIVI DA ESERCIZIO DI COMP. (EC=I-PC)	
		PREVISIONI DEFINITIVE DI CASSA (CS)			TOTALE PAGAMENTI (TP=PR+PC)		FONDO PLURIENNALE VINCOLATO (FPV)				TOTALE RESIDUI PASSIVI DA RIPORT. (TR=EP+EC)	
Titolo 7	Spese per conto terzi e partite di giro	RS	15.787,94	PR	8.669,28	R	-2.891,06			EP	4.227,60	
		CP	618.469,34	PC	218.849,83	I	218.868,30	ECP	399.601,04	EC	18,47	
		CS	634.257,28	TP	227.519,11	FPV	0,00			TR	4.246,07	
Totale PROGRAMMA 01	Servizi per conto terzi e Partite di giro	RS	15.787,94	PR	8.669,28	R	-2.891,06	P	0,00	EP	4.227,60	
		CP	618.469,34	PC	218.849,83	I	218.868,30	ECP	399.601,04	EC	18,47	
		CS	634.257,28	TP	227.519,11	FPV	0,00			TR	4.246,07	
Totale MISSIONE 99	Servizi per conto terzi	RS	15.787,94	PR	8.669,28	R	-2.891,06			EP	4.227,60	
		CP	618.469,34	PC	218.849,83	I	218.868,30	ECP	399.601,04	EC	18,47	
		CS	634.257,28	TP	227.519,11	FPV	0,00			TR	4.246,07	
TOTALE MISSIONI		RS	707.611,72	PR	504.330,05	R	-54.669,98			EP	148.611,69	
		CP	2.924.251,85	PC	1.338.045,54	I	2.176.603,50	ECP	699.474,61	EC	838.557,96	
		CS	3.485.047,13	TP	1.842.375,59	FPV	48.173,74			TR	987.169,65	
TOTALE GENERALE DELLE SPESE		RS	707.611,72	PR	504.330,05	R	-54.669,98			EP	148.611,69	
		CP	2.924.251,85	PC	1.338.045,54	I	2.176.603,50	ECP	699.474,61	EC	838.557,96	
		CS	3.485.047,13	TP	1.842.375,59	FPV	48.173,74			TR	987.169,65	

CONTO DEL BILANCIO - RIEPILOGO GENERALE DELLE SPESE PER MISSIONI

MISSIONE, PROGRAMMA, TITOLO	DENOMINAZIONE	RESIDUI PASSIVI AL 1/1/2017 (RS)		PAGAMENTI IN C/RESIDUI (PR)		RIACCERTAMENTI RESIDUI (R)			RESIDUI PASSIVI DA ESERCIZI PREC. (EP=RS-PR+R)			
		PREVISIONI DEFINITIVE DI COMPETENZA (CP)		PAGAMENTI IN C/COMPETENZA (PC)		IMPEGNI (I)		ECONOMIE DI COMPETENZA (ECP=CP-I-FPV)		RESIDUI PASSIVI DA ESERCIZIO DI COMP. (EC=I-PC)		
		PREVISIONI DEFINITIVE DI CASSA (CS)		TOTALE PAGAMENTI (TP=PR+PC)		FONDO PLURIENNALE VINCOLATO (FPV)			TOTALE RESIDUI PASSIVI DA RIPORT. (TR=EP+EC)			
DISAVANZO DI AMMINISTRAZIONE		CP	0,00									
Missione 01	Servizi istituzionali, generali e di gestione	RS	154.616,25	PR	85.538,70	R	-8.542,27			EP	60.535,28	
		CP	1.418.254,51	PC	767.103,57	I	1.322.998,67	ECP	51.616,54	EC	555.895,10	
		CS	1.538.755,14	TP	852.642,27	FPV	43.639,30			TR	616.430,38	
Missione 03	Ordine pubblico e sicurezza	RS	97.667,48	PR	46.768,11	R	-38.205,89			EP	12.693,48	
		CP	435.257,30	PC	266.030,42	I	298.046,77	ECP	132.676,09	EC	32.016,35	
		CS	519.823,96	TP	312.798,53	FPV	4.534,44			TR	44.709,83	
Missione 08	Assetto del territorio ed edilizia abitativa	RS	0,00	PR	0,00	R	0,00			EP	0,00	
		CP	0,00	PC	0,00	I	0,00	ECP	0,00	EC	0,00	
		CS	0,00	TP	0,00	FPV	0,00			TR	0,00	
Missione 09	Sviluppo sostenibile e tutela del territorio e dell'ambiente	RS	439.540,05	PR	363.353,96	R	-5.030,76			EP	71.155,33	
		CP	387.777,40	PC	86.061,72	I	336.689,76	ECP	51.087,64	EC	250.628,04	
		CS	727.717,45	TP	449.415,68	FPV	0,00			TR	321.783,37	
Missione 20	Fondi e accantonamenti	RS	0,00	PR	0,00	R	0,00			EP	0,00	
		CP	12.847,61	PC	0,00	I	0,00	ECP	12.847,61	EC	0,00	
		CS	12.847,61	TP	0,00	FPV	0,00			TR	0,00	
Missione 60	Anticipazioni finanziarie	RS	0,00	PR	0,00	R	0,00			EP	0,00	
		CP	51.645,69	PC	0,00	I	0,00	ECP	51.645,69	EC	0,00	
		CS	51.645,69	TP	0,00	FPV	0,00			TR	0,00	

MISSIONE, PROGRAMMA, TITOLO	DENOMINAZIONE	RESIDUI PASSIVI AL 1/1/2017 (RS)		PAGAMENTI IN C/RESIDUI (PR)		RIACCERTAMENTI RESIDUI (R)				RESIDUI PASSIVI DA ESERCIZI PREC. (EP=RS-PR+R)	
		PREVISIONI DEFINITIVE DI COMPETENZA (CP)		PAGAMENTI IN C/COMPETENZA (PC)		IMPEGNI (I)		ECONOMIE DI COMPETENZA (ECP=CP-I-FPV)		RESIDUI PASSIVI DA ESERCIZIO DI COMP. (EC=I-PC)	
		PREVISIONI DEFINITIVE DI CASSA (CS)		TOTALE PAGAMENTI (TP=PR+PC)		FONDO PLURIENNALE VINCOLATO (FPV)				TOTALE RESIDUI PASSIVI DA RIPORT. (TR=EP+EC)	
Missione 99	Servizi per conto terzi	RS	15.787,94	PR	8.669,28	R	-2.891,06			EP	4.227,60
		CP	618.469,34	PC	218.849,83	I	218.868,30	ECP	399.601,04	EC	18,47
		CS	634.257,28	TP	227.519,11	FPV	0,00			TR	4.246,07
TOTALE MISSIONI		RS	707.611,72	PR	504.330,05	R	-54.669,98			EP	148.611,69
		CP	2.924.251,85	PC	1.338.045,54	I	2.176.603,50	ECP	699.474,61	EC	838.557,96
		CS	3.485.047,13	TP	1.842.375,59	FPV	48.173,74			TR	987.169,65
TOTALE GENERALE DELLE SPESE		RS	707.611,72	PR	504.330,05	R	-54.669,98			EP	148.611,69
		CP	2.924.251,85	PC	1.338.045,54	I	2.176.603,50	ECP	699.474,61	EC	838.557,96
		CS	3.485.047,13	TP	1.842.375,59	FPV	48.173,74			TR	987.169,65

CONTO DEL BILANCIO - RIEPILOGO GENERALE DELLE SPESE

TITOLO	DENOMINAZIONE	RESIDUI PASSIVI AL 1/1/2017 (RS)		PAGAMENTI IN C/RESIDUI (PR)		RIACCERTAMENTI RESIDUI (R)			RESIDUI PASSIVI DA ESERCIZI PREC. (EP=RS-PR+R)		
		PREVISIONI DEFINITIVE DI COMPETENZA (CP)		PAGAMENTI IN C/COMPETENZA (PC)		IMPEGNI (I)		ECONOMIE DI COMPETENZA (ECP=CP-I-FPV)	RESIDUI PASSIVI DA ESERCIZIO DI COMP. (EC=I-PC)		
		PREVISIONI DEFINITIVE DI CASSA (CS)		TOTALE PAGAMENTI (TP=PR+PC)		FONDO PLURIENNALE VINCOLATO (FPV)			TOTALE RESIDUI PASSIVI DA RIPORT. (TR=EP+EC)		
DISAVANZO DI AMMINISTRAZIONE		CP		0,00							
Titolo 1	Spese correnti	RS	311.300,80	PR	179.587,54	R	-46.833,56			EP	84.879,70
		CP	1.542.330,79	PC	1.085.202,63	I	1.355.736,38	ECP	138.420,67	EC	270.533,75
		CS	1.799.546,27	TP	1.264.790,17	FPV	48.173,74			TR	355.413,45
Titolo 2	Spese in conto capitale	RS	380.522,98	PR	316.073,23	R	-4.945,36			EP	59.504,39
		CP	711.806,03	PC	33.993,08	I	601.998,82	ECP	109.807,21	EC	568.005,74
		CS	999.597,89	TP	350.066,31	FPV	0,00			TR	627.510,13
Titolo 5	Chiusura Anticipazioni da istituto tesoriere/cassiere	RS	0,00	PR	0,00	R	0,00			EP	0,00
		CP	51.645,69	PC	0,00	I	0,00	ECP	51.645,69	EC	0,00
		CS	51.645,69	TP	0,00	FPV	0,00			TR	0,00
Titolo 7	Spese per conto terzi e partite di giro	RS	15.787,94	PR	8.669,28	R	-2.891,06			EP	4.227,60
		CP	618.469,34	PC	218.849,83	I	218.868,30	ECP	399.601,04	EC	18,47
		CS	634.257,28	TP	227.519,11	FPV	0,00			TR	4.246,07
TOTALE TITOLI		RS	707.611,72	PR	504.330,05	R	-54.669,98			EP	148.611,69
		CP	2.924.251,85	PC	1.338.045,54	I	2.176.603,50	ECP	699.474,61	EC	838.557,96
		CS	3.485.047,13	TP	1.842.375,59	FPV	48.173,74			TR	987.169,65
TOTALE GENERALE DELLE SPESE		RS	707.611,72	PR	504.330,05	R	-54.669,98			EP	148.611,69
		CP	2.924.251,85	PC	1.338.045,54	I	2.176.603,50	ECP	699.474,61	EC	838.557,96
		CS	3.485.047,13	TP	1.842.375,59	FPV	48.173,74			TR	987.169,65

QUADRO GENERALE RIASSUNTIVO

ENTRATE	ACCERTAMENTI	INCASSI	SPESE	IMPEGNI	PAGAMENTO
Fondo di cassa all'inizio dell'esercizio		1.400.714,30			
Utilizzo avanzo presunto di amministrazione	357.104,16		Disavanzo di amministrazione	0,00	
Fondo pluriennale vincolato di parte corrente	60.476,85				
Fondo pluriennale vincolato in c/capitale	300.000,00				
TIT. 1 - Entrate correnti di natura tributaria, contributiva e perequativa	0,00	0,00	TIT. 1 - Spese correnti	1.355.736,38	1.264.790,17
TIT. 2 - Trasferimenti correnti	1.213.637,07	1.610.507,42	Fondo pluriennale vincolato di parte corrente	48.173,74	
TIT. 3 - Entrate extratributarie	244.008,91	143.059,42			
TIT. 4 - Entrate in conto capitale	110.137,39	93.632,55	TIT. 2 - Spese in conto capitale	601.998,82	350.066,31
			Fondo pluriennale vincolato in c/capitale	0,00	
TIT. 5 - Entrate da riduzione di attività finanziarie	0,00	0,00	TIT. 3 - Spese per incremento di attività finanziarie	0,00	0,00
Totale entrate finali	1.567.783,37	1.847.199,39	Totale spese finali	2.005.908,94	1.614.856,48
TIT. 6 - Accensione di prestiti	0,00	0,00	TIT. 4 - Rimborso di prestiti	0,00	0,00
TIT. 7 - Anticipazioni da istituto tesoriere/cassiere	0,00	0,00	TIT. 5 - Chiusura Anticipazioni da istituto tesoriere/cassiere	0,00	0,00
TIT. 9 - Entrate per conto di terzi e partite di giro	218.868,30	220.762,69	TIT. 7 - Spese per conto terzi e partite di giro	218.868,30	227.519,11
Totale entrate dell'esercizio	1.786.651,67	2.067.962,08	Totale spese dell'esercizio	2.224.777,24	1.842.375,59
TOTALE COMPLESSIVO ENTRATE	2.504.232,68	3.468.676,38	TOTALE COMPLESSIVO SPESE	2.224.777,24	1.842.375,59
DISAVANZO DELL'ESERCIZIO	0,00		AVANZO DI COMPETENZA/FONDO DI CASSA	279.455,44	1.626.300,79
TOTALE A PAREGGIO	2.504.232,68	3.468.676,38	TOTALE A PAREGGIO	2.504.232,68	3.468.676,38

VERIFICA EQUILIBRI

EQUILIBRIO ECONOMICO-FINANZIARIO			COMPETENZA (ACCERT.E IMPEGNI IMPUTATI AL 2017)
Fondo di cassa all'inizio dell'esercizio		1.400.714,30	
A) Fondo pluriennale vincolato per spese correnti iscritto in entrata	(+)		60.476,85
AA) Recupero disavanzo di amministrazione esercizio precedente	(+)		0,00
B) Entrate Titoli 1.00 - 2.00 - 3.00 <i>di cui per estinzione anticipata di prestiti</i>	(+)		1.457.645,98 0,00
C) Entrate Titolo 4.02.06 - Contributi agli investimenti direttamente destinati al rimborso dei prestiti da amministrazioni pubbliche	(+)		0,00
D) Spese Titolo 1.00 - Spese correnti	(-)		1.355.736,38
DD) Fondo pluriennale vincolato di parte corrente (di spesa)	(-)		48.173,74
E) Spese Titolo 2.04 - Trasferimenti in conto capitale	(-)		0,00
F) Spese Titolo 4.00 - Quote di capitale amm.to dei mutui e prestiti obbligazionari <i>di cui per estinzione anticipata di prestiti</i>	(-)		0,00 0,00
G) Somma finale (G=A-AA+B+C-D-DD-E-F)			114.212,71
ALTRE POSTE DIFFERENZIALI, PER ECCEZIONI PREVISTE DA NORME DI LEGGE E DAI PRINCIPI CONTABILI, CHE HANNO EFFETTO SULL' EQUILIBRIO EX ARTICOLO 162, COMMA 6, DEL TESTO UNICO DELLE LEGGI SULL'ORDINAMENTO DEGLI ENTI LOCALI			
H) Utilizzo avanzo di amministrazione per spese correnti <i>di cui per estinzione anticipata di prestiti</i>	(+)		0,00 0,00
I) Entrate di parte capitale destinate a spese correnti in base a specifiche disposizioni di legge o dei principi contabili <i>di cui per estinzione anticipata di prestiti</i>	(+)		0,00 0,00
L) Entrate di parte corrente destinate a spese di investimento in base a specifiche disposizioni di legge o dei principi contabili	(-)		0,00
M) Entrate da accensione di prestiti destinate a estinzione anticipata dei prestiti	(+)		0,00
EQUILIBRIO DI PARTE CORRENTE (*)		O=G+H+I-L+M	114.212,71

VERIFICA EQUILIBRI

EQUILIBRIO ECONOMICO-FINANZIARIO			COMPETENZA (ACCERT.E IMPEGNI IMPUTATI AL 2017)
P) Utilizzo avanzo di amministrazione per spese di investimento	(+)		0,00
Q) Fondo pluriennale vincolato per spese in conto capitale iscritto in entrata	(+)		300.000,00
R) Entrate Titoli 4.00-5.00-6.00	(+)		110.137,39
C) Entrate Titolo 4.02.06 - Contributi agli investimenti direttamente destinati al rimborso dei prestiti da amministrazioni pubbliche	(-)		0,00
I) Entrate di parte capitale destinate a spese correnti in base a specifiche disposizioni di legge o dei principi contabili	(-)		0,00
S1) Entrate Titolo 5.02 per Riscossioni di crediti	(-)		0,00
S2) Entrate Titolo 5.03 per Riscossione crediti di medio-lungo termine	(-)		0,00
T) Entrate Titolo 5.04 relative a Altre entrate per riduzioni di attività finanziarie	(-)		0,00
L) Entrate di parte corrente destinate a spese di investimento in base a specifiche disposizioni di legge o dei principi contabili	(+)		0,00
U) Spese Titolo 2.00 - Spese in conto capitale	(-)		601.998,82
UU) Fondo pluriennale vincolato in c/capitale (di spesa)	(-)		0,00
V) Spese Titolo 3.01 per Acquisizioni di attività finanziarie	(+)		0,00
E) Spese Titolo 2.04 - Trasferimenti in conto capitale	(+)		0,00
EQUILIBRIO DI PARTE CAPITALE Z = P+Q+R-C-I-S1-S2-T+L-U-UU-V+E			-191.861,43
S1) Entrate Titolo 5.02 per Riscossioni di crediti	(+)		0,00
S2) Entrate Titolo 5.03 per Riscossione crediti di medio-lungo termine	(+)		0,00
T) Entrate Titolo 5.04 relative a Altre entrate per riduzioni di attività finanziarie	(+)		0,00
X1) Spese Titolo 3.02 per Concessione crediti di breve termine	(-)		0,00
X2) Spese Titolo 3.03 per Concessione crediti di medio-lungo termine	(-)		0,00
Y) Spese Titolo 3.04 per Altre spese per incremento di attività finanziarie	(-)		0,00
EQUILIBRIO FINALE W = O+Z+S1+S2+T-X1-X2-Y			-77.648,72

(*) La somma algebrica finale non può essere inferiore a zero per il rispetto della disposizione di cui all'articolo 162 del testo unico delle leggi sull'ordinamento degli enti locali.

CONTO ECONOMICO

CONTO ECONOMICO	ANNO 2017	ANNO 2016
A) COMPONENTI POSITIVI DELLA GESTIONE		
1) Proventi da tributi	0,00	0,00
2) Proventi da fondi perequativi	0,00	0,00
3) Proventi da trasferimenti e contributi	1.272.029,54	1.289.063,35
a) Proventi da trasferimenti correnti	1.213.637,07	1.198.310,32
b) Quota annuale di contributi agli investimenti	58.392,47	1.496,78
c) Contributi agli investimenti	0,00	89.256,25
4) Ricavi delle vendite e prestazioni e proventi da servizi pubblici	20.086,29	7.231,02
a) Proventi derivanti dalla gestione dei beni	14.480,03	4.132,90
b) Ricavi della vendita di beni	0,00	0,00
c) Ricavi e proventi dalla prestazione di servizi	5.606,26	3.098,12
5) Variazioni nelle rimanenze di prodotti in corso di lavorazione, etc. (+/-)	0,00	0,00
6) Variazione dei lavori in corso su ordinazione	0,00	0,00
7) Incrementi di immobilizzazioni per lavori interni	0,00	0,00
8) Altri ricavi e proventi diversi	241.875,12	143.747,10
TOTALE COMPONENTI POSITIVI DELLA GESTIONE (A)	1.533.990,95	1.440.041,47
B) COMPONENTI NEGATIVI DELLA GESTIONE		
9) Acquisto di materie prime e/o beni di consumo	81.927,18	77.815,05
10) Prestazioni di servizi	635.061,13	514.739,59
11) Utilizzo beni di terzi	11.189,53	14.804,12
12) Trasferimenti e contributi	11.407,00	0,00
a) Trasferimenti correnti	0,00	0,00
b) Contributi agli investimenti ad altre Amministrazioni pubb.	0,00	0,00
c) Contributi agli investimenti ad altri soggetti	11.407,00	0,00

CONTO ECONOMICO	ANNO 2017	ANNO 2016
13) Personale	695.702,59	655.854,52
14) Ammortamenti e svalutazioni	61.550,43	61.317,05
a) Ammortamenti di immobilizzazioni Immateriali	25.231,78	546,56
b) Ammortamenti di immobilizzazioni materiali	35.321,04	53.960,64
c) Altre svalutazioni delle immobilizzazioni	0,00	0,00
d) Svalutazione dei crediti	997,61	6.809,85
15) Variazioni nelle rimanenze di materie prime e/o beni di consumo (+/-)	0,00	0,00
16) Accantonamenti per rischi	0,00	0,00
17) Altri accantonamenti	0,00	0,00
18) Oneri diversi di gestione	29.268,22	31.317,14
TOTALE COMPONENTI NEGATIVI DELLA GESTIONE (B)	1.526.106,08	1.355.847,47
DIFFERENZA FRA COMP. POSITIVI E NEGATIVI DELLA GESTIONE (A-B)	7.884,87	84.194,00
C) PROVENTI ED ONERI FINANZIARI		
<u>Proventi finanziari</u>		
19) Proventi da partecipazioni	0,00	0,00
a) da società controllate	0,00	0,00
b) da società partecipate	0,00	0,00
c) da altri soggetti	0,00	0,00
20) Altri proventi finanziari	0,02	0,83
Totale proventi finanziari	0,02	0,83
<u>Oneri finanziari</u>		
21) Interessi ed altri oneri finanziari	0,00	0,00
a) Interessi passivi	0,00	0,00
b) Altri oneri finanziari	0,00	0,00
Totale oneri finanziari	0,00	0,00
TOTALE PROVENTI ED ONERI FINANZIARI (C)	0,02	0,83
D) RETTIFICHE DI VALORE ATTIVITA' FINANZIARIE		

CONTO ECONOMICO	ANNO 2017	ANNO 2016
22) Rivalutazioni	0,00	0,00
23) Svalutazioni	0,00	0,00
TOTALE RETTIFICHE (D)	0,00	0,00
E) PROVENTI ED ONERI STRAORDINARI		
24) Proventi straordinari	54.669,98	544.457,34
a) Proventi da permessi di costruire	0,00	0,00
b) Proventi da trasferimenti in conto capitale	0,00	0,00
c) Sopravvenienze attive e insussistenze del passivo	54.669,98	47.954,07
d) Plusvalenze patrimoniali	0,00	0,00
e) Altri proventi straordinari	0,00	496.503,27
Totale proventi straordinari	54.669,98	544.457,34
25) Oneri straordinari	859,26	81.847,10
a) Trasferimenti in conto capitale	0,00	0,00
b) Sopravvenienze passive e insussistenze dell'attivo	859,26	8.303,92
c) Minusvalenze patrimoniali	0,00	0,00
d) Altri oneri straordinari	0,00	73.543,18
Totale oneri straordinari	859,26	81.847,10
TOTALE PROVENTI ED ONERI STRAORDINARI (E)	53.810,72	462.610,24
RISULTATO PRIMA DELLE IMPOSTE (A-B+C+D+E)	61.695,61	546.805,07
26) Imposte (*)	49.372,69	44.841,61
27) RISULTATO DELL'ESERCIZIO	12.322,92	501.963,46

STATO PATRIMONIALE - ATTIVO

STATO PATRIMONIALE - (ATTIVO)	ANNO 2017	ANNO 2016
A) CREDITI vs.LO STATO ED ALTRE AMMINISTRAZIONI PUBBLICHE PER LA PARTECIPAZIONE AL FONDO DI DOTAZIONE	0,00	0,00
TOTALE CREDITI vs PARTECIPANTI (A)	0,00	0,00
B) IMMOBILIZZAZIONI		
I) Immobilizzazioni immateriali		
1) Costi di impianto e di ampliamento	0,00	0,00
2) Costi di ricerca sviluppo e pubblicità	0,00	0,00
3) Diritti di brevetto ed utilizzazione opere dell'ingegno	0,00	0,00
4) Concessioni, licenze, marchi e diritti simile	1.093,12	1.639,68
5) Avviamento	0,00	0,00
6) Immobilizzazioni in corso ed acconti	1.359.209,39	0,00
9) Altre	10.759,42	0,00
Totale immobilizzazioni immateriali	1.371.061,93	1.639,68
II) Immobilizzazioni materiali		
1) Beni demaniali	0,00	0,00
1.1) Terreni	0,00	0,00
1.2) Fabbricati	0,00	0,00
1.3) Infrastrutture	0,00	0,00
1.9) Altri beni demaniali	0,00	0,00
III 2) Altre immobilizzazioni materiali	8.493.267,56	9.674.515,31
2.1) Terreni	7.723.475,07	7.641.719,23
a) di cui in leasing finanziario	0,00	0,00
2.2) Fabbricati	697.418,04	713.579,96
a) di cui in leasing finanziario	0,00	0,00

STATO PATRIMONIALE - (ATTIVO)	ANNO 2017	ANNO 2016
2.3) Impianti e macchinari	0,00	0,00
a) di cui in leasing finanziario	0,00	0,00
2.4) Attrezzature industriali e commerciali	21.476,54	21.922,60
2.5) Mezzi di trasporto	41.381,24	10.974,40
2.6) Macchine per ufficio e hardware	7.507,05	9.780,95
2.7) Mobili e arredi	0,00	0,00
2.8) Infrastrutture	0,00	0,00
2.9) Diritti reali di godimento	0,00	1.274.361,09
2.99) Altri beni materiali	2.009,62	2.177,08
3) Immobilizzazioni in corso ed acconti	629.773,81	2.263,68
Totale immobilizzazioni materiali	9.123.041,37	9.676.778,99
IV) Immobilizzazioni Finanziarie		
1) Partecipazioni in	0,00	0,00
a) imprese controllate	0,00	0,00
b) imprese partecipate	0,00	0,00
c) altri soggetti	0,00	0,00
2) Crediti verso	0,00	0,00
a) altre amministrazioni pubbliche	0,00	0,00
b) imprese controllate	0,00	0,00
c) imprese partecipate	0,00	0,00
d) altri soggetti	0,00	0,00
3) Altri titoli	0,00	0,00
Totale immobilizzazioni finanziarie	0,00	0,00
TOTALE IMMOBILIZZAZIONI (B)	10.494.103,30	9.678.418,67
C) ATTIVO CIRCOLANTE		
I) Rimanenze	0,00	0,00
Totale rimanenze	0,00	0,00

STATO PATRIMONIALE - (ATTIVO)	ANNO 2017	ANNO 2016
II) Crediti		
1) Crediti di natura tributaria	0,00	0,00
a) Crediti da tributi destinati al finanziamento della sanità	0,00	0,00
b) Altri crediti da tributi	0,00	0,00
c) Crediti da Fondi perequativi	0,00	0,00
2) Crediti per trasferimenti e contributi	327.625,75	711.821,70
a) verso amministrazioni pubbliche	177.625,75	561.821,70
b) imprese controllate	0,00	0,00
c) imprese partecipate	0,00	0,00
d) verso altri soggetti	150.000,00	150.000,00
3) Verso clienti ed utenti	0,00	3.627,11
4) Altri Crediti	128.851,79	37.815,71
a) verso l'erario	0,00	0,00
b) per attività svolta per c/terzi	0,00	2.311,23
c) altri	128.851,79	35.504,48
Totale crediti	456.477,54	753.264,52
III) Attività finanziarie che non costituiscono immobilizzi		
1) Partecipazioni	0,00	0,00
2) Altri titoli	0,00	0,00
Totale attività finanziarie che non costituiscono immobilizzi	0,00	0,00
IV) Disponibilità liquide		
1) Conto di tesoreria	1.626.300,79	1.400.714,30
a) Istituto tesoriere	1.626.300,79	1.400.714,30
b) presso Banca d'Italia	0,00	0,00
2) Altri depositi bancari e postali	0,00	0,00
3) Denaro e valori in cassa	0,00	0,00
4) Altri conti presso la tesoreria statale intestati all'ente	0,00	0,00

STATO PATRIMONIALE - (ATTIVO)		ANNO 2017	ANNO 2016
	Totale disponibilità liquide	1.626.300,79	1.400.714,30
	TOTALE ATTIVO CIRCOLANTE (C)	2.082.778,33	2.153.978,82
D) RATEI E RISCONTI			
1) Ratei attivi		0,00	0,00
2) Risconti attivi		1.918,10	110,27
	TOTALE RATEI E RISCONTI (D)	1.918,10	110,27
	TOTALE DELL'ATTIVO (A+B+C+D)	12.578.799,73	11.832.507,76

STATO PATRIMONIALE - PASSIVO

STATO PATRIMONIALE - (PASSIVO)	ANNO 2017	ANNO 2016
A) PATRIMONIO NETTO		
I) Fondo di dotazione	1.000.000,00	6.070.767,67
II) Riserve	10.109.326,06	4.536.594,93
a) da risultato economico di esercizi precedenti	501.963,46	0,00
b) da capitale	1.114.095,04	4.536.594,93
c) da permessi di costruire	0,00	0,00
d) riserve indisponibili per beni demaniali e patrimoniali indisponibili e per i beni culturali	8.493.267,56	0,00
e) altre riserve indisponibili	0,00	0,00
III) Risultato economico dell'esercizio	12.322,92	501.963,46
TOTALE PATRIMONIO NETTO (A)	11.121.648,98	11.109.326,06
B) FONDI PER RISCHI ED ONERI		
1) Per trattamento di quiescenza	0,00	0,00
2) Per imposte	0,00	0,00
3) Altri	4.117,24	6.809,85
TOTALE FONDI RISCHI ED ONERI (B)	4.117,24	6.809,85
C) TRATTAMENTO DI FINE RAPPORTO		
TOTALE T.F.R. (C)	0,00	0,00
D) DEBITI		
1) Debiti da finanziamento	0,00	0,00
a) prestiti obbligazionari	0,00	0,00
b) v/ altre amministrazioni pubbliche	0,00	0,00
c) verso banche e tesoriere	0,00	0,00
d) verso altri finanziatori	0,00	0,00
2) Debiti verso fornitori	835.342,75	257.905,81

STATO PATRIMONIALE - (PASSIVO)	ANNO 2017	ANNO 2016
3) Acconti	0,00	0,00
4) Debiti per trasferimenti e contributi	0,00	0,00
a) enti finanziati dal servizio sanitario nazionale	0,00	0,00
b) altre amministrazioni pubbliche	0,00	0,00
c) imprese controllate	0,00	0,00
d) imprese partecipate	0,00	0,00
e) altri soggetti	0,00	0,00
5) Altri debiti	151.826,90	69.182,93
a) tributari	856,80	119,39
b) verso istituti di previdenza e sicurezza sociale	2.400,61	334,28
c) per attività svolta per c/terzi	0,00	0,00
d) altri	148.569,49	68.729,26
TOTALE DEBITI (D)	987.169,65	327.088,74
E) RATEI E RISCONTI		
I) Ratei passivi	42.788,35	0,00
II) Risconti passivi	423.075,51	389.283,11
1) Contributi agli investimenti	423.075,51	389.283,11
a) da altre amministrazioni pubbliche	398.395,84	360.248,20
b) da altri soggetti	24.679,67	29.034,91
2) Concessioni pluriennali	0,00	0,00
3) Altri risconti passivi	0,00	0,00
TOTALE RATEI E RISCONTI (E)	465.863,86	389.283,11
TOTALE DEL PASSIVO (A+B+C+D+E)	12.578.799,73	11.832.507,76
CONTI D'ORDINE	0,00	0,00
1) Impegni su esercizi futuri	0,00	-300.000,00
2) Beni di terzi in uso	0,00	0,00
3) Beni dati in uso a terzi	0,00	0,00

STATO PATRIMONIALE - (PASSIVO)	ANNO 2017	ANNO 2016
4) Garanzie prestate a amministrazioni pubbliche	0,00	0,00
5) Garanzie prestate a imprese controllate	0,00	0,00
6) Garanzie prestate a imprese partecipate	0,00	0,00
7) Garanzie prestate a altre imprese	0,00	0,00
TOTALE CONTI D'ORDINE	0,00	-300.000,00

PROSPETTO DIMOSTRATIVO DEL RISULTATO DI AMMINISTRAZIONE ESERCIZIO 2017

		GESTIONE		
		RESIDUI	COMPETENZA	TOTALE
Fondo cassa al 1° gennaio				1.400.714,30
RISCOSSIONI	+	487.127,25	1.580.834,83	2.067.962,08
PAGAMENTI	-	504.330,05	1.338.045,54	1.842.375,59
SALDO DI CASSA AL 31 DICEMBRE	=			1.626.300,79
PAGAMENTI per azioni esecutive non regolarizzate al 31 dicembre	-			0,00
FONDO DI CASSA AL 31 DICEMBRE	=			1.626.300,79
RESIDUI ATTIVI	+	265.278,01	205.816,84	471.094,85
<i>di cui derivanti da accertamenti di tributi effettuati sulla base della stima del dipartimento delle finanze</i>		0,00	0,00	0,00
RESIDUI PASSIVI	-	148.611,69	838.557,96	987.169,65
FONDO PLURIENNALE VINCOLATO PER SPESE CORRENTI	-			48.173,74
FONDO PLURIENNALE VINCOLATO PER SPESE IN CONTO CAPITALE	-			0,00
RISULTATO DI AMMINISTRAZIONE AL 31 DICEMBRE 2017 (A)	=			1.062.052,25
Composizione del risultato di amministrazione al 31 dicembre 2017:				
Parte accantonata				
Fondo crediti di dubbia esigibilità al 31/12/2017				0,00
fondo rinnovi contrattuali				2.200,00
Totale parte accantonata (B)				2.200,00

Parte vincolata		
Vincoli derivanti da leggi e dai principi contabili		0,00
Vincoli derivanti da trasferimenti		0,00
Vincoli derivanti dalla contrazione di mutui		0,00
Vincoli formalmente attribuiti dall'ente		0,00
Altri vincoli		0,00
	Totale parte vincolata (C)	0,00
Parte destinata agli investimenti		
	Totale parte destinata agli investimenti (D)	0,00
	Totale parte disponibile (E=A-B-C-D)	1.059.852,25
Se E è negativo, tale importo è iscritto tra le spese del bilancio di previsione come disavanzo da ripianare		

COMPOSIZIONE PER MISSIONI E PROGRAMMI DEL FONDO PLURIENNALE VINCOLATO DELL'ESERCIZIO 2017

MISSIONI E PROGRAMMI		Fondo pluriennale vincolato al 31 dicembre dell'esercizio 2016	Spese impegnate negli esercizi precedenti e imputate all'esercizio 2017 e coperte dal fondo pluriennale vincolato	Riaccertamento degli impegni di cui alla lettera b) effettuata nel corso dell'esercizio 2017 (cd. economie di impegno)	Riaccertamento degli impegni di cui alla lettera b) effettuata nel corso dell'esercizio 2017 (cd. economie di impegno) su impegni pluriennali finanziati dal FPV e imputati agli esercizi succ. al 2017	Quota del fondo pluriennale vincolato al 31 dicembre dell'esercizio 2016, non destinata ad essere utilizzata nell'esercizio 2017 e rinviata all'esercizio 2018 e successivi	Spese impegnate nell'esercizio 2017 con imputazione all'esercizio 2018 e coperte dal fondo pluriennale vincolato	Spese impegnate nell'esercizio 2017 con imputazione all'esercizio 2019 e coperte dal fondo pluriennale vincolato	Spese impegnate nell'esercizio 2017 con imputazione a esercizi successivi a quelli considerati nel bilancio pluriennale e coperte dal fondo pluriennale vincolato	Fondo pluriennale vincolato al 31 dicembre dell'esercizio 2017
		(a)	(b)	(x)	(y)	(c) = (a)-(b)-(x)-(y)	(d)	(e)	(f)	(g) = (c)+(d)+(e)+(f)
01	MISSIONE 1 - Servizi istituzionali, generali e di gestione									
01	Organi istituzionali	0,00	0,00	0,00	0,00	0,00	0,00	0,00	0,00	0,00
02	Segreteria generale	11.371,50	9.023,07	2.348,43	0,00	0,00	14.246,16	0,00	0,00	14.246,16
03	Gestione economica, finanziaria, programmazione e provveditorato	199,57	199,57	0,00	0,00	0,00	459,23	0,00	0,00	459,23
05	Gestione dei beni demaniali e patrimoniali	300.759,45	300.759,45	0,00	0,00	0,00	759,45	0,00	0,00	759,45
06	Ufficio tecnico	6.338,78	3.305,72	3.033,06	0,00	0,00	11.582,90	0,00	0,00	11.582,90
10	Risorse umane	25.641,77	24.139,88	1.501,89	0,00	0,00	16.591,56	0,00	0,00	16.591,56
11	Altri servizi generali	0,00	0,00	0,00	0,00	0,00	0,00	0,00	0,00	0,00
	Totale MISSIONE 01 - Servizi istituzionali, generali e di gestione	344.311,07	337.427,69	6.883,38	0,00	0,00	43.639,30	0,00	0,00	43.639,30
03	MISSIONE 3 - Ordine pubblico e sicurezza									
01	Polizia locale e amministrativa	3.794,82	1.158,18	2.636,64	0,00	0,00	4.534,44	0,00	0,00	4.534,44
02	Sistema integrato di sicurezza urbana	0,00	0,00	0,00	0,00	0,00	0,00	0,00	0,00	0,00
	Totale MISSIONE 03 - Ordine pubblico e sicurezza	3.794,82	1.158,18	2.636,64	0,00	0,00	4.534,44	0,00	0,00	4.534,44
08	MISSIONE 8 - Assetto del territorio ed edilizia abitativa									
01	Urbanistica e assetto del territorio	0,00	0,00	0,00	0,00	0,00	0,00	0,00	0,00	0,00
	Totale MISSIONE 08 - Assetto del territorio ed edilizia abitativa	0,00	0,00	0,00	0,00	0,00	0,00	0,00	0,00	0,00
09	MISSIONE 9 - Sviluppo sostenibile e tutela del territorio e dell'ambiente									
02	Tutela, valorizzazione e recupero ambientale	12.370,96	0,00	12.370,96	0,00	0,00	0,00	0,00	0,00	0,00
03	Rifiuti	0,00	0,00	0,00	0,00	0,00	0,00	0,00	0,00	0,00
	Totale MISSIONE 09 - Sviluppo sostenibile e tutela del territorio e dell'ambiente	12.370,96	0,00	12.370,96	0,00	0,00	0,00	0,00	0,00	0,00

Allegato b) al Rendiconto - Fondo pluriennale vincolato

MISSIONI E PROGRAMMI		Fondo pluriennale vincolato al 31 dicembre dell'esercizio 2016	Spese impegnate negli esercizi precedenti e imputate all'esercizio 2017 e coperte dal fondo pluriennale vincolato	Riaccertamento degli impegni di cui alla lettera b) effettuata nel corso dell'esercizio 2017 (cd. economie di impegno)	Riaccertamento degli impegni di cui alla lettera b) effettuata nel corso dell'esercizio 2017 (cd. economie di impegno) su impegni pluriennali finanziati dal FPV e imputati agli esercizi succ. al 2017	Quota del fondo pluriennale vincolato al 31 dicembre dell'esercizio 2016, non destinata ad essere utilizzata nell'esercizio 2017 e rinnviata all'esercizio 2018 e successivi	Spese impegnate nell'esercizio 2017 con imputazione all'esercizio 2018 e coperte dal fondo pluriennale vincolato	Spese impegnate nell'esercizio 2017 con imputazione all'esercizio 2019 e coperte dal fondo pluriennale vincolato	Spese impegnate nell'esercizio 2017 con imputazione a esercizi successivi a quelli considerati nel bilancio pluriennale e coperte dal fondo pluriennale vincolato	Fondo pluriennale vincolato al 31 dicembre dell'esercizio 2017
		(a)	(b)	(x)	(y)	(c) = (a)-(b)-(x)-(y)	(d)	(e)	(f)	(g) = (c)+(d)+(e)+(f)
20	MISSIONE 20 - Fondi e accantonamenti									
01	Fondo di riserva	0,00	0,00	0,00	0,00	0,00	0,00	0,00	0,00	0,00
02	Fondo crediti di dubbia esigibilità	0,00	0,00	0,00	0,00	0,00	0,00	0,00	0,00	0,00
03	Altri fondi	0,00	0,00	0,00	0,00	0,00	0,00	0,00	0,00	0,00
	Totale MISSIONE 20 - Fondi e accantonamenti	0,00	0,00	0,00	0,00	0,00	0,00	0,00	0,00	0,00
60	MISSIONE 60 - Anticipazioni finanziarie									
01	Restituzione anticipazione di tesoreria	0,00	0,00	0,00	0,00	0,00	0,00	0,00	0,00	0,00
	Totale MISSIONE 60 - Anticipazioni finanziarie	0,00	0,00	0,00	0,00	0,00	0,00	0,00	0,00	0,00
99	MISSIONE 99 - Servizi per conto terzi									
01	Servizi per conto terzi e Partite di giro	0,00	0,00	0,00	0,00	0,00	0,00	0,00	0,00	0,00
	Totale MISSIONE 99 - Servizi per conto terzi	0,00	0,00	0,00	0,00	0,00	0,00	0,00	0,00	0,00
	TOTALE	360.476,85	338.585,87	21.890,98	0,00	0,00	48.173,74	0,00	0,00	48.173,74

COMPOSIZIONE DELL'ACCANTONAMENTO AL FONDO CREDITI DI DUBBIA ESIGIBILITA' E AL FONDO SVALUTAZIONE CREDITI

Tipologia	DENOMINAZIONE	RESIDUI ATTIVI FORMATISI NELL'ESERCIZIO 2017 (a)	RESIDUI ATTIVI DEGLI ESERCIZI PRECEDENTI (b)	TOTALE RESIDUI ATTIVI (c) = (a) + (b)	IMPORTO MINIMO DEL FONDO (d)	FONDO CREDITI DI DUBBIA ESIGIBILITA' (e)	% di accantonamento al fondo crediti di dubbia esigibilità (f) = (e) / (c)
	ENTRATE CORRENTI DI NATURA TRIBUTARIA, CONTRIBUTIVA E PEREQUATIVA						
1010100	Tipologia 101 - Imposte, tasse e proventi assimilati	0,00	0,00	0,00			
	di cui accertati per cassa sulla base del principio contabile 3.7	0,00	0,00	0,00			
	Tipologia 101 - Imposte, tasse e proventi assimilati non accertati per cassa	0,00	0,00	0,00	0,00	0,00	0
1010200	Tipologia 102 - Tributi destinati al finanziamento della sanità (solo per le Regioni)	0,00	0,00	0,00			
	di cui accertati per cassa sulla base del principio contabile 3.7	0,00	0,00	0,00			
	Tipologia 102 - Tributi destinati al finanziamento della sanità (solo per le Regioni) non accertati per cassa	0,00	0,00	0,00	0,00	0,00	0
1010300	Tipologia 103 - Tributi devoluti e regolati alle autonomie speciali (solo per le Regioni)	0,00	0,00	0,00			
	di cui accertati per cassa sulla base del principio contabile 3.7	0,00	0,00	0,00			
	Tipologia 103 - Tributi devoluti e regolati alle autonomie speciali (solo per le Regioni) non accertati per cassa	0,00	0,00	0,00	0,00	0,00	0
1010400	Tipologia 104 - Compartecipazioni di tributi	0,00	0,00	0,00	0,00	0,00	0,000000
1030100	Tipologia 301 - Fondi perequativi da Amministrazioni Centrali	0,00	0,00	0,00	0,00	0,00	0,000000
1030200	Tipologia 302 - Fondi perequativi dalla Regione o Provincia autonoma	0,00	0,00	0,00	0,00	0,00	0,000000
	Totale TITOLO 1	0,00	0,00	0,00	0,00	0,00	
	TRASFERIMENTI CORRENTI						
2010100	Tipologia 101 - Trasferimenti correnti da Amministrazioni pubbliche	0,00	0,00	0,00	0,00	0,00	0,000000
2010200	Tipologia 102 - Trasferimenti correnti da Famiglie	0,00	0,00	0,00	0,00	0,00	0,000000

Allegato c) - Fondo crediti di dubbia esigibilità

Tipologia	DENOMINAZIONE	RESIDUI ATTIVI FORMATISI NELL'ESERCIZIO 2017 (a)	RESIDUI ATTIVI DEGLI ESERCIZI PRECEDENTI (b)	TOTALE RESIDUI ATTIVI (c) = (a) + (b)	IMPORTO MINIMO DEL FONDO (d)	FONDO CREDITI DI DUBBIA ESIGIBILITA' (e)	% di accantonamento al fondo crediti di dubbia esigibilità (f) = (e) / (c)
2010300	Tipologia 103 - Trasferimenti correnti da Imprese	0,00	0,00	0,00	0,00	0,00	0,000000
2010400	Tipologia 104 - Trasferimenti correnti da Istituzioni Sociali Private	0,00	0,00	0,00	0,00	0,00	0,000000
2010500	Tipologia 105 - Trasferimenti correnti dall'Unione Europea e dal Resto del Mondo	0,00	0,00	0,00			
	Trasferimenti correnti dall'Unione Europea	0,00	0,00	0,00			
	Trasferimenti correnti dal Resto del Mondo	0,00	0,00	0,00	0,00	0,00	0
	Totale TITOLO 2	0,00	0,00	0,00	0,00	0,00	
	ENTRATE EXTRATRIBUTARIE						
3010000	Tipologia 100 - Vendita di beni e servizi e proventi derivanti dalla gestione dei beni	0,00	0,00	0,00	0,00	0,00	0,000000
3020000	Tipologia 200 - Proventi derivanti dall'attività di controllo e repressione delle irregolarità e degli illeciti	0,00	0,00	0,00	0,00	0,00	0,000000
3030000	Tipologia 300 - Interessi attivi	0,02	0,00	0,02	0,00	0,00	0,000000
3040000	Tipologia 400 - Altre entrate da redditi da capitale	0,00	0,00	0,00	0,00	0,00	0,000000
3050000	Tipologia 500 - Rimborsi e altre entrate correnti	0,00	0,00	0,00	0,00	0,00	0,000000
	Totale TITOLO 3	0,02	0,00	0,02	0,00	0,00	
	ENTRATE IN CONTO CAPITALE						
4010000	Tipologia 100 - Tributi in conto capitale	0,00	0,00	0,00	0,00	0,00	0,000000
4020000	Tipologia 200 - Contributi agli investimenti	0,00	0,00	0,00			
	Contributi agli investimenti da amministrazioni pubbliche	0,00	0,00	0,00			
	Contributi agli investimenti da UE	0,00	0,00	0,00			
	Tipologia 200 - Contributi agli investimenti al netto dei contributi da PA e da UE	0,00	0,00	0,00	0,00	0,00	0

Allegato c) - Fondo crediti di dubbia esigibilità

Tipologia	DENOMINAZIONE	RESIDUI ATTIVI FORMATISI NELL'ESERCIZIO 2017 (a)	RESIDUI ATTIVI DEGLI ESERCIZI PRECEDENTI (b)	TOTALE RESIDUI ATTIVI (c) = (a) + (b)	IMPORTO MINIMO DEL FONDO (d)	FONDO CREDITI DI DUBBIA ESIGIBILITA' (e)	% di accantonamento al fondo crediti di dubbia esigibilità (f) = (e) / (c)
4030000	Tipologia 300 - Altri trasferimenti in conto capitale Trasferimenti in conto capitale da amministrazioni pubbliche Trasferimenti in conto capitale da UE Tipologia 300 - Altri trasferimenti in conto capitale al netto dei trasferimenti da PA e da UE	0,00 0,00 0,00 0,00	0,00 0,00 0,00 0,00	0,00 0,00 0,00 0,00	0,00	0,00	0
4040000	Tipologia 400 - Entrate da alienazione di beni materiali e immateriali	0,00	0,00	0,00	0,00	0,00	0,000000
4050000	Tipologia 500 - Altre entrate in conto capitale	3.000,00	0,00	3.000,00	0,00	0,00	0,000000
	Totale TITOLO 4	3.000,00	0,00	3.000,00	0,00	0,00	
	ENTRATE DA RIDUZIONE DI ATTIVITÀ FINANZIARIE						
5010000	Tipologia 100 - Alienazione di attività finanziarie	0,00	0,00	0,00	0,00	0,00	0,000000
5020000	Tipologia 200 - Riscossione crediti di breve termine	0,00	0,00	0,00	0,00	0,00	0,000000
5030000	Tipologia 300 - Riscossione crediti di medio-lungo termine	0,00	0,00	0,00	0,00	0,00	0,000000
5040000	Tipologia 400 - Altre entrate per riduzione di attività finanziarie	0,00	0,00	0,00	0,00	0,00	0,000000
	Totale TITOLO 5	0,00	0,00	0,00	0,00	0,00	

Allegato c) - Fondo crediti di dubbia esigibilità

Tipologia	DENOMINAZIONE	RESIDUI ATTIVI FORMATISI NELL'ESERCIZIO 2017 (a)	RESIDUI ATTIVI DEGLI ESERCIZI PRECEDENTI (b)	TOTALE RESIDUI ATTIVI (c) = (a) + (b)	IMPORTO MINIMO DEL FONDO (d)	FONDO CREDITI DI DUBBIA ESIGIBILITA' (e)	% di accantonamento al fondo crediti di dubbia esigibilità (f) = (e) / (c)
	TOTALE GENERALE	3.000,02	0,00	3.000,02	0,00	0,00	
	DI CUI FONDO CREDITI DI DUBBIA ESIGIBILITA' IN C/CAPITALE	3.000,00	0,00	3.000,00	0,00	0,00	
	DI CUI FONDO CREDITI DI DUBBIA ESIGIBILITA' DI PARTE CORRENTE	0,02	0,00	0,02	0,00	0,00	

COMPOSIZIONE FONDO SVALUTAZIONE CREDITI	TOTALE CREDITI	FONDO SVALUTAZIONE CREDITI
RESIDUI ATTIVI NEL CONTO DEL BILANCIO	3.000,02	0,00
CREDITI STRALCIATI DAL CONTO DEL BILANCIO	0,00	0,00
ACCERTAMENTI IMPUTATI AGLI ESERCIZI SUCCESSIVI AL 2017	0,00	0,00
TOTALE	3.000,02	0,00

**PROSPETTO DELLE ENTRATE DI BILANCIO PER TITOLI, TIPOLOGIE E
CATEGORIE
ACCERTAMENTI**

TITOLO TIPOLOGIA CATEGORIA	DENOMINAZIONE	Accertamenti	di cui entrate accertate non ricorrenti	Riscossioni in C/competenza	Riscossioni in C/residui
	TRASFERIMENTI CORRENTI				
2010100	Tipologia 101: Trasferimenti correnti da Amministrazioni pubbliche	1.213.637,07	2.763,06	1.199.615,16	410.892,26
2010102	Trasferimenti correnti da Amministrazioni LOCALI	1.213.637,07	2.763,06	1.199.615,16	410.892,26
2000000	TOTALE TITOLO 2	1.213.637,07	2.763,06	1.199.615,16	410.892,26
	ENTRATE EXTRATRIBUTARIE				
3010000	Tipologia 100: Vendita di beni e servizi e proventi derivanti dalla gestione dei beni	20.086,29	0,00	17.521,01	0,00
3010200	Entrate dalla vendita e dall'erogazione di servizi	5.606,26	0,00	5.513,26	0,00
3010300	Proventi derivanti dalla gestione dei beni	14.480,03	0,00	12.007,75	0,00
3020000	Tipologia 200: Proventi derivanti dall'attività di controllo e repressione delle irregolarità e degli illeciti	90.420,62	0,00	90.420,62	3.627,11
3020200	Entrate da famiglie derivanti dall'attività di controllo e repressione delle irregolarità e degli illeciti	90.420,62	0,00	90.420,62	3.627,11
3020300	Entrate da Imprese derivanti dall'attività di controllo e repressione delle irregolarità e degli illeciti	0,00	0,00	0,00	0,00
3030000	Tipologia 300: Interessi attivi	0,02	0,00	0,00	0,83
3030300	Altri interessi attivi	0,02	0,00	0,00	0,83
3050000	Tipologia 500: Rimborsi e altre entrate correnti	133.501,98	0,00	28.945,02	2.544,83
3050200	Rimborsi in entrata	133.501,98	0,00	28.945,02	2.214,83
3059900	Altre entrate correnti n.a.c.	0,00	0,00	0,00	330,00
3000000	TOTALE TITOLO 3	244.008,91	0,00	136.886,65	6.172,77

Allegato d) al Rendiconto - Entrate per categorie

TITOLO TIPOLOGIA CATEGORIA	DENOMINAZIONE	Accertamenti	di cui entrate accertate non ricorrenti	Riscossioni in C/competenza	Riscossioni in C/residui
	ENTRATE IN CONTO CAPITALE				
4020000	Tipologia 200: Contributi agli investimenti	92.184,87	92.184,87	10.512,52	68.167,51
4020100	Contributi agli investimenti da amministrazioni pubbliche	92.184,87	92.184,87	10.512,52	68.167,51
4020400	Contributi agli investimenti da Istituzioni Sociali Private	0,00	0,00	0,00	0,00
4050000	Tipologia 500: Altre entrate in conto capitale	17.952,52	17.952,52	14.952,52	0,00
4050300	Entrate in conto capitale dovute a rimborsi, recuperi e restituzioni di somme non dovute o incassate in eccesso	17.952,52	17.952,52	14.952,52	0,00
4000000	TOTALE TITOLO 4	110.137,39	110.137,39	25.465,04	68.167,51
	ANTICIPAZIONI DA ISTITUTO TESORIERE/CASSIERE				
7010000	Tipologia 100: Anticipazioni da istituto tesoriere/cassiere	0,00	0,00	0,00	0,00
7010100	Anticipazioni da istituto tesoriere/cassiere	0,00	0,00	0,00	0,00
7000000	TOTALE TITOLO 7	0,00	0,00	0,00	0,00
	ENTRATE PER CONTO DI TERZI E PARTITE DI GIRO				
9010000	Tipologia 100: Entrate per partite di giro	207.017,83	168.284,08	207.017,83	0,00
9010100	Altre ritenute	37.184,38	0,00	37.184,38	0,00
9010200	Ritenute su redditi da lavoro dipendente	159.844,53	159.844,53	159.844,53	0,00
9010300	Ritenute su redditi da lavoro autonomo	8.439,55	8.439,55	8.439,55	0,00
9019900	Altre entrate per partite di giro	1.549,37	0,00	1.549,37	0,00
9020000	Tipologia 200: Entrate per conto terzi	11.850,47	11.850,47	11.850,15	1.894,71
9020100	Rimborsi per acquisto di beni e servizi per conto terzi	0,00	0,00	0,00	0,00
9020200	Trasferimenti per conto terzi ricevuti da Amministrazioni pubbliche	0,00	0,00	0,00	0,00
9020400	Depositi di/preso terzi	11.832,00	11.832,00	11.831,68	0,00
9029900	Altre entrate per conto terzi	18,47	18,47	18,47	1.894,71
9000000	TOTALE TITOLO 9	218.868,30	180.134,55	218.867,98	1.894,71

Allegato d) al Rendiconto - Entrate per categorie

TITOLO TIPOLOGIA CATEGORIA	DENOMINAZIONE	Accertamenti	di cui entrate accertate non ricorrenti	Riscossioni in C/competenza	Riscossioni in C/residui
	TOTALE GENERALE DELLE ENTRATE	1.786.651,67	293.035,00	1.580.834,83	487.127,25

PROSPETTO DELLE SPESE DI BILANCIO PER MISSIONI, PROGRAMMI E MACROAGGREGATI

SPESE CORRENTI - IMPEGNI

Esercizio finanziario 2017

MISSIONI E PROGRAMMI \ MACROAGGREGATI		Redditi da lavoro dipendente	Imposte e tasse a carico dell'ente	Acquisto di beni e servizi	Trasferimenti correnti	Trasferimenti di tributi (solo per le Regioni)	Fondi perequativi (solo per le Regioni)	Interessi passivi	Altre spese per redditi da capitale	Rimborsi e poste correttive delle entrate	Altre spese correnti	Totale
		101	102	103	104	105	106	107	108	109	110	100
01	MISSIONE 1 - Servizi istituzionali, generali e di gestione											
01	Organi istituzionali	0,00	1.086,36	43.919,64	0,00	0,00	0,00	0,00	0,00	0,00	0,00	45.006,00
02	Segreteria generale	217.182,94	15.680,91	101.214,10	0,00	0,00	0,00	0,00	0,00	0,00	0,00	334.077,95
03	Gestione economica, finanziaria, programmazione e provveditorato	0,00	0,00	2.871,11	0,00	0,00	0,00	0,00	0,00	0,00	0,00	2.871,11
05	Gestione dei beni demaniali e patrimoniali	0,00	2.173,00	127.406,15	0,00	0,00	0,00	0,00	0,00	0,00	0,00	129.579,15
06	Ufficio tecnico	195.181,90	14.711,20	3.507,12	0,00	0,00	0,00	0,00	0,00	0,00	0,00	213.400,22
10	Risorse umane	80.162,51	0,00	1.915,40	0,00	0,00	0,00	0,00	0,00	0,00	0,00	82.077,91
11	Altri servizi generali	0,00	1.164,98	21.701,60	0,00	0,00	0,00	0,00	0,00	0,00	27.194,81	50.061,39
	TOTALE MISSIONE 1 - Servizi istituzionali, generali e di gestione	492.527,35	34.816,45	302.535,12	0,00	0,00	0,00	0,00	0,00	0,00	27.194,81	857.073,73
03	MISSIONE 3 - Ordine pubblico e sicurezza											
01	Polizia locale e amministrativa	164.960,70	12.155,43	98.937,64	0,00	0,00	0,00	0,00	0,00	0,00	0,00	276.053,77
02	Sistema integrato di sicurezza urbana	0,00	0,00	0,00	0,00	0,00	0,00	0,00	0,00	0,00	0,00	0,00
	TOTALE MISSIONE 3 - Ordine pubblico e sicurezza	164.960,70	12.155,43	98.937,64	0,00	0,00	0,00	0,00	0,00	0,00	0,00	276.053,77
08	MISSIONE 8 - Assetto del territorio ed edilizia abitativa											
01	Urbanistica e assetto del territorio	0,00	0,00	0,00	0,00	0,00	0,00	0,00	0,00	0,00	0,00	0,00
	TOTALE MISSIONE 8 - Assetto del territorio ed edilizia abitativa	0,00	0,00	0,00	0,00	0,00	0,00	0,00	0,00	0,00	0,00	0,00
09	MISSIONE 9 - Sviluppo sostenibile e tutela del territorio e dell'ambiente											

Allegato e) al Rendiconto - Spese per macroaggregati

MISSIONI E PROGRAMMI \ MACROAGGREGATI		Redditi da lavoro dipendente	Imposte e tasse a carico dell'ente	Acquisto di beni e servizi	Trasferimenti correnti	Trasferimenti di tributi (solo per le Regioni)	Fondi perequativi (solo per le Regioni)	Interessi passivi	Altre spese per redditi da capitale	Rimborsi e poste correttive delle entrate	Altre spese correnti	Totale
		101	102	103	104	105	106	107	108	109	110	100
02	Tutela, valorizzazione e recupero ambientale	0,00	0,00	209.288,88	0,00	0,00	0,00	0,00	0,00	0,00	0,00	209.288,88
03	Rifiuti	0,00	0,00	13.320,00	0,00	0,00	0,00	0,00	0,00	0,00	0,00	13.320,00
	TOTALE MISSIONE 9 - Sviluppo sostenibile e tutela del territorio e dell'ambiente	0,00	0,00	222.608,88	0,00	0,00	0,00	0,00	0,00	0,00	0,00	222.608,88
20	MISSIONE 20 - Fondi e accantonamenti											
01	Fondo di riserva	0,00	0,00	0,00	0,00	0,00	0,00	0,00	0,00	0,00	0,00	0,00
02	Fondo crediti di dubbia esigibilità	0,00	0,00	0,00	0,00	0,00	0,00	0,00	0,00	0,00	0,00	0,00
03	Altri fondi	0,00	0,00	0,00	0,00	0,00	0,00	0,00	0,00	0,00	0,00	0,00
	TOTALE MISSIONE 20 - Fondi e accantonamenti	0,00	0,00	0,00	0,00	0,00	0,00	0,00	0,00	0,00	0,00	0,00
60	MISSIONE 60 - Anticipazioni finanziarie											
01	Restituzione anticipazione di tesoreria	0,00	0,00	0,00	0,00	0,00	0,00	0,00	0,00	0,00	0,00	0,00
	TOTALE MISSIONE 60 - Anticipazioni finanziarie	0,00	0,00	0,00	0,00	0,00	0,00	0,00	0,00	0,00	0,00	0,00
	TOTALE MACROAGGREGATI	657.488,05	46.971,88	624.081,64	0,00	0,00	0,00	0,00	0,00	0,00	27.194,81	1.355.736,38

PROSPETTO DELLE SPESE DI BILANCIO PER MISSIONI, PROGRAMMI E MACROAGGREGATI

SPESE CORRENTI - PAGAMENTI IN C/COMPETENZA

Esercizio finanziario 2017

MISSIONI E PROGRAMMI \ MACROAGGREGATI		Redditi da lavoro dipendente	Imposte e tasse a carico dell'ente	Acquisto di beni e servizi	Trasferimenti correnti	Trasferimenti di tributi (solo per le Regioni)	Fondi perequativi (solo per le Regioni)	Interessi passivi	Altre spese per redditi da capitale	Rimborsi e poste correttive delle entrate	Altre spese correnti	Totale
		101	102	103	104	105	106	107	108	109	110	100
01	MISSIONE 1 - Servizi istituzionali, generali e di gestione											
01	Organi istituzionali	0,00	1.086,36	38.029,40	0,00	0,00	0,00	0,00	0,00	0,00	0,00	39.115,76
02	Segreteria generale	216.785,49	15.538,96	58.513,05	0,00	0,00	0,00	0,00	0,00	0,00	0,00	290.837,50
03	Gestione economica, finanziaria, programmazione e provveditorato	0,00	0,00	2.871,11	0,00	0,00	0,00	0,00	0,00	0,00	0,00	2.871,11
05	Gestione dei beni demaniali e patrimoniali	0,00	2.173,00	92.786,92	0,00	0,00	0,00	0,00	0,00	0,00	0,00	94.959,92
06	Ufficio tecnico	193.895,21	14.252,22	2.009,15	0,00	0,00	0,00	0,00	0,00	0,00	0,00	210.156,58
10	Risorse umane	66.798,73	0,00	1.915,40	0,00	0,00	0,00	0,00	0,00	0,00	0,00	68.714,13
11	Altri servizi generali	0,00	1.164,98	20.088,70	0,00	0,00	0,00	0,00	0,00	0,00	27.194,81	48.448,49
	TOTALE MISSIONE 1 - Servizi istituzionali, generali e di gestione	477.479,43	34.215,52	216.213,73	0,00	0,00	0,00	0,00	0,00	0,00	27.194,81	755.103,49
03	MISSIONE 3 - Ordine pubblico e sicurezza											
01	Polizia locale e amministrativa	164.244,23	11.899,56	67.893,63	0,00	0,00	0,00	0,00	0,00	0,00	0,00	244.037,42
02	Sistema integrato di sicurezza urbana	0,00	0,00	0,00	0,00	0,00	0,00	0,00	0,00	0,00	0,00	0,00
	TOTALE MISSIONE 3 - Ordine pubblico e sicurezza	164.244,23	11.899,56	67.893,63	0,00	0,00	0,00	0,00	0,00	0,00	0,00	244.037,42
08	MISSIONE 8 - Assetto del territorio ed edilizia abitativa											
01	Urbanistica e assetto del territorio	0,00	0,00	0,00	0,00	0,00	0,00	0,00	0,00	0,00	0,00	0,00
	TOTALE MISSIONE 8 - Assetto del territorio ed edilizia abitativa	0,00	0,00	0,00	0,00	0,00	0,00	0,00	0,00	0,00	0,00	0,00
09	MISSIONE 9 - Sviluppo sostenibile e tutela del territorio e dell'ambiente											

Allegato e) al Rendiconto - Spese per macroaggregati

MISSIONI E PROGRAMMI \ MACROAGGREGATI		Redditi da lavoro dipendente	Imposte e tasse a carico dell'ente	Acquisto di beni e servizi	Trasferimenti correnti	Trasferimenti di tributi (solo per le Regioni)	Fondi perequativi (solo per le Regioni)	Interessi passivi	Altre spese per redditi da capitale	Rimborsi e poste correttive delle entrate	Altre spese correnti	Totale
		101	102	103	104	105	106	107	108	109	110	100
02	Tutela, valorizzazione e recupero ambientale	0,00	0,00	83.035,90	0,00	0,00	0,00	0,00	0,00	0,00	0,00	83.035,90
03	Rifiuti	0,00	0,00	3.025,82	0,00	0,00	0,00	0,00	0,00	0,00	0,00	3.025,82
	TOTALE MISSIONE 9 - Sviluppo sostenibile e tutela del territorio e dell'ambiente	0,00	0,00	86.061,72	0,00	0,00	0,00	0,00	0,00	0,00	0,00	86.061,72
20	MISSIONE 20 - Fondi e accantonamenti											
01	Fondo di riserva	0,00	0,00	0,00	0,00	0,00	0,00	0,00	0,00	0,00	0,00	0,00
02	Fondo crediti di dubbia esigibilità	0,00	0,00	0,00	0,00	0,00	0,00	0,00	0,00	0,00	0,00	0,00
03	Altri fondi	0,00	0,00	0,00	0,00	0,00	0,00	0,00	0,00	0,00	0,00	0,00
	TOTALE MISSIONE 20 - Fondi e accantonamenti	0,00	0,00	0,00	0,00	0,00	0,00	0,00	0,00	0,00	0,00	0,00
60	MISSIONE 60 - Anticipazioni finanziarie											
01	Restituzione anticipazione di tesoreria	0,00	0,00	0,00	0,00	0,00	0,00	0,00	0,00	0,00	0,00	0,00
	TOTALE MISSIONE 60 - Anticipazioni finanziarie	0,00	0,00	0,00	0,00	0,00	0,00	0,00	0,00	0,00	0,00	0,00
	TOTALE MACROAGGREGATI	641.723,66	46.115,08	370.169,08	0,00	0,00	0,00	0,00	0,00	0,00	27.194,81	1.085.202,63

PROSPETTO DELLE SPESE DI BILANCIO PER MISSIONI, PROGRAMMI E MACROAGGREGATI

SPESE IN CONTO CAPITALE E SPESE PER INCREMENTO DI ATTIVITA' FINANZIARIE

PAGAMENTI C/RESIDUI

Esercizio finanziario 2017

MISSIONI E PROGRAMMI \ MACROAGGREGATI		Tributi in conto capitale a carico dell'ente	Investimenti fissi lordi	Contributi agli investimenti	Trasferimenti in conto capitale	Altre spese in conto capitale	Totale SPESE IN CONTO CAPITALE	Acquisizioni di attività finanziarie	Concessione crediti di breve termine	Concessione crediti di medio - lungo termine	Altre spese per incremento di attività finanziarie	Totale SPESE PER INCREMENTO DI ATTIVITA' FINANZIARIE
		201	202	203	204	205	200	301	302	303	304	300
01	MISSIONE 1 - Servizi istituzionali, generali e di gestione											
01	Organi istituzionali	0,00	0,00	0,00	0,00	0,00	0,00	0,00	0,00	0,00	0,00	0,00
02	Segreteria generale	0,00	0,00	0,00	0,00	0,00	0,00	0,00	0,00	0,00	0,00	0,00
03	Gestione economica, finanziaria, programmazione e provveditorato	0,00	0,00	0,00	0,00	0,00	0,00	0,00	0,00	0,00	0,00	0,00
05	Gestione dei beni demaniali e patrimoniali	0,00	2.018,22	0,00	0,00	0,00	2.018,22	0,00	0,00	0,00	0,00	0,00
06	Ufficio tecnico	0,00	0,00	0,00	0,00	0,00	0,00	0,00	0,00	0,00	0,00	0,00
10	Risorse umane	0,00	0,00	0,00	0,00	0,00	0,00	0,00	0,00	0,00	0,00	0,00
11	Altri servizi generali	0,00	0,00	0,00	0,00	0,00	0,00	0,00	0,00	0,00	0,00	0,00
	TOTALE MISSIONE 1 - Servizi istituzionali, generali e di gestione	0,00	2.018,22	0,00	0,00	0,00	2.018,22	0,00	0,00	0,00	0,00	0,00
03	MISSIONE 3 - Ordine pubblico e sicurezza											
01	Polizia locale e amministrativa	0,00	20.513,80	0,00	0,00	0,00	20.513,80	0,00	0,00	0,00	0,00	0,00
02	Sistema integrato di sicurezza urbana	0,00	0,00	0,00	0,00	0,00	0,00	0,00	0,00	0,00	0,00	0,00
	TOTALE MISSIONE 3 - Ordine pubblico e sicurezza	0,00	20.513,80	0,00	0,00	0,00	20.513,80	0,00	0,00	0,00	0,00	0,00
08	MISSIONE 8 - Assetto del territorio ed edilizia abitativa											
01	Urbanistica e assetto del territorio	0,00	0,00	0,00	0,00	0,00	0,00	0,00	0,00	0,00	0,00	0,00
	TOTALE MISSIONE 8 - Assetto del territorio ed edilizia abitativa	0,00	0,00	0,00	0,00	0,00	0,00	0,00	0,00	0,00	0,00	0,00

MISSIONI E PROGRAMMI \ MACROAGGREGATI		Tributi in conto capitale a carico dell'ente	Investimenti fissi lordi	Contributi agli investimenti	Trasferimenti in conto capitale	Altre spese in conto capitale	Totale SPESE IN CONTO CAPITALE	Acquisizioni di attività finanziarie	Concessione crediti di breve termine	Concessione crediti di medio - lungo termine	Altre spese per incremento di attività finanziarie	Totale SPESE PER INCREMENTO DI ATTIVITA' FINANZIARIE
		201	202	203	204	205	200	301	302	303	304	300
09	MISSIONE 9 - Sviluppo sostenibile e tutela del territorio e dell'ambiente											
02	Tutela, valorizzazione e recupero ambientale	0,00	293.541,21	0,00	0,00	0,00	293.541,21	0,00	0,00	0,00	0,00	0,00
03	Rifiuti	0,00	0,00	0,00	0,00	0,00	0,00	0,00	0,00	0,00	0,00	0,00
	TOTALE MISSIONE 9 - Sviluppo sostenibile e tutela del territorio e dell'ambiente	0,00	293.541,21	0,00	0,00	0,00	293.541,21	0,00	0,00	0,00	0,00	0,00
20	MISSIONE 20 - Fondi e accantonamenti											
01	Fondo di riserva	0,00	0,00	0,00	0,00	0,00	0,00	0,00	0,00	0,00	0,00	0,00
02	Fondo crediti di dubbia esigibilità	0,00	0,00	0,00	0,00	0,00	0,00	0,00	0,00	0,00	0,00	0,00
03	Altri fondi	0,00	0,00	0,00	0,00	0,00	0,00	0,00	0,00	0,00	0,00	0,00
	TOTALE MISSIONE 20 - Fondi e accantonamenti	0,00	0,00	0,00	0,00	0,00	0,00	0,00	0,00	0,00	0,00	0,00
TOTALE GENERALE DELLE SPESE		0,00	316.073,23	0,00	0,00	0,00	316.073,23	0,00	0,00	0,00	0,00	0,00

PROSPETTO DELLE SPESE DI BILANCIO PER MISSIONI, PROGRAMMI E MACROAGGREGATI

SPESE PER SERVIZI PER CONTO TERZI E PARTITE DI GIRO - IMPEGNI

Esercizio finanziario 2017

MISSIONI E PROGRAMMI \ MACROAGGREGATI		Uscite per partite di giro	Uscite per conto terzi	Totale
		701	702	700
99	MISSIONE 99 - Servizi per conto terzi			
01	Servizi per conto terzi e Partite di giro	207.017,83	11.850,47	218.868,30
	TOTALE MISSIONE 99 - Servizi per conto terzi	207.017,83	11.850,47	218.868,30
	TOTALE MACROAGGREGATI	207.017,83	11.850,47	218.868,30

RIEPILOGO SPESE PER TITOLI E MACROAGGREGATI

IMPEGNI

TITOLI E MACROAGGREGATI DI SPESA		Totale	di cui non ricorrenti
	SPESE CORRENTI		
101	Redditi da lavoro dipendente	657.488,05	0,00
102	Imposte e tasse a carico dell'ente	46.971,88	0,00
103	Acquisto di beni e servizi	624.081,64	0,00
104	Trasferimenti correnti	0,00	0,00
109	Rimborsi e poste correttive delle entrate	0,00	0,00
110	Altre spese correnti	27.194,81	0,00
100	TOTALE TITOLO 1	1.355.736,38	0,00
	SPESE IN CONTO CAPITALE		
202	Investimenti fissi lordi	601.998,82	0,00
205	Altre spese in conto capitale	0,00	0,00
200	TOTALE TITOLO 2	601.998,82	0,00
	CHIUSURA ANTICIPAZIONI DA ISTITUTO TESORIERE/CASSIERE		
501	Chiusura Anticipazioni ricevute da istituto tesoriere/cassiere	0,00	0,00
500	TOTALE TITOLO 5	0,00	0,00
	SPESE PER CONTO TERZI E PARTITE DI GIRO		
701	Uscite per partite di giro	207.017,83	0,00
702	Uscite per conto terzi	11.850,47	18,47
700	TOTALE TITOLO 7	218.868,30	18,47
TOTALE IMPEGNI		2.176.603,50	18,47

PROSPETTO DEI COSTI PER MISSIONE

Conto del CONTO ECONOMICO		Importi
MISSIONE 1 - SERVIZI ISTITUZIONALI, GENERALI E DI GESTIONE		
B) COMPONENTI NEGATIVI DELLA GESTIONE		
9) Acquisto di materie prime e/o beni di consumo		28.368,97
10) Prestazioni di servizi		264.216,47
11) Utilizzo beni di terzi		11.434,28
13) Personale		530.741,89
18) Oneri diversi di gestione		29.268,22
E) PROVENTI ED ONERI STRAORDINARI		
26) Imposte (*)		37.217,26
TOTALE MISSIONE 1		901.247,09
MISSIONE 3 - ORDINE PUBBLICO E SICUREZZA		
B) COMPONENTI NEGATIVI DELLA GESTIONE		
9) Acquisto di materie prime e/o beni di consumo		52.939,67
10) Prestazioni di servizi		45.997,97
13) Personale		164.960,70
E) PROVENTI ED ONERI STRAORDINARI		
26) Imposte (*)		12.155,43
TOTALE MISSIONE 3		276.053,77
MISSIONE 9 - SVILUPPO SOSTENIBILE E TUTELA DEL TERRITORIO E DELL'AMBIENTE		
B) COMPONENTI NEGATIVI DELLA GESTIONE		
10) Prestazioni di servizi		222.608,88
E) PROVENTI ED ONERI STRAORDINARI		
25) Oneri straordinari		
b) Sopravvenienze passive e insussistenze dell'attivo		60.869,52
TOTALE MISSIONE 9		283.478,40

Conto del CONTO ECONOMICO	Importi
MISSIONE 20 - FONDI E ACCANTONAMENTI	
B) COMPONENTI NEGATIVI DELLA GESTIONE	
14) Ammortamenti e svalutazioni	
d) Svalutazione dei crediti	997,61
TOTALE MISSIONE 20	997,61

Piano degli indicatori di bilancio
Indicatori sintetici
Rendiconto esercizio 2017

TIPOLOGIA INDICATORE		DEFINIZIONE	VALORE INDICATORE 2017 (percentuale)
1 Rigidità strutturale di bilancio			
1.1	Incidenza spese rigide (ripiano disavanzo, personale debito) su entrate correnti	[ripiano disavanzo a carico dell'esercizio + Impegni (Macroaggregati 1.1 "Redditi di lavoro dipendente" + pdc 1.02.01.01.000 "IRAP" – FPV entrata concernente il Macroaggregato 1.1 + FPV personale in uscita 1.1 + 1 "Interessi passivi" + Titolo 4 Rimborso prestiti)] / (Accertamenti primi tre titoli Entrate + Utilizzo Fondo Anticipazione DL 35/2013)	45,970
2 Entrate correnti			
2.1	Incidenza degli accertamenti di parte corrente sulle previsioni iniziali di parte corrente	Totale accertamenti primi tre titoli di entrata / Stanziamenti iniziali di competenza dei primi tre titoli delle Entrate	108,180
2.2	Incidenza degli accertamenti di parte corrente sulle previsioni definitive di parte corrente	Totale accertamenti primi tre titoli di entrata / Stanziamenti definitivi di competenza dei primi tre titoli delle Entrate	101,100
2.3	Incidenza degli accertamenti delle entrate proprie sulle previsioni iniziali di parte corrente	Totale accertamenti (pdc E.1.01.00.00.000 "Tributi" – "Compartecipazioni di tributi" E.1.01.04.00.000 + E.3.00.00.00.000 "Entrate extratributarie") / Stanziamenti iniziali di competenza dei primi tre titoli delle Entrate	18,110
2.4	Incidenza degli accertamenti delle entrate proprie sulle previsioni definitive di parte corrente	Totale accertamenti (pdc E.1.01.00.00.000 "Tributi" – "Compartecipazioni di tributi" E.1.01.04.00.000 + E.3.00.00.00.000 "Entrate extratributarie") / Stanziamenti definitivi di competenza dei primi tre titoli delle Entrate	16,920
2.5	Incidenza degli incassi correnti sulle previsioni iniziali di parte corrente	Totale incassi c/competenza e c/residui dei primi tre titoli di entrata / Stanziamenti iniziali di cassa dei primi tre titoli delle Entrate	97,520
2.6	Incidenza degli incassi correnti sulle previsioni definitive di parte corrente	Totale incassi c/competenza e c/residui primi tre titoli di entrata / Stanziamenti definitivi di cassa dei primi tre titoli delle Entrate	94,860
2.7	Incidenza degli incassi delle entrate proprie sulle previsioni iniziali di parte corrente	Totale incassi c/competenza e c/residui (pdc E.1.01.00.00.000 "Tributi" – "Compartecipazioni di tributi" E.1.01.04.00.000 + E.3.00.00.00.000 "Entrate extratributarie") / Stanziamenti iniziali di cassa dei primi tre titoli delle Entrate	7,960
2.8	Incidenza degli incassi delle entrate proprie sulle previsioni definitive di parte corrente	Totale incassi c/competenza e c/residui (pdc E.1.01.00.00.000 "Tributi" – "Compartecipazioni di tributi" E.1.01.04.00.000 + E.3.00.00.00.000 "Entrate extratributarie") / Stanziamenti definitivi di cassa dei primi tre titoli delle Entrate	7,740
3 Anticipazioni dell'Istituto tesoriere			
3.1	Utilizzo medio Anticipazioni di tesoreria	Sommatoria degli utilizzi giornalieri delle anticipazioni nell'esercizio / (365 x max previsto dalla norma)	0,000
3.2	Anticipazioni chiuse solo contabilmente	Anticipazione di tesoreria all'inizio dell'esercizio successivo / max previsto dalla norma	0,000
4 Spese di personale			
4.1	Incidenza della spesa di personale sulla spesa corrente	Impegni (Macroaggregato 1.1 "Redditi di lavoro dipendente" + pdc 1.02.01.01.000 "IRAP" + FPV personale in uscita 1.1 – FPV personale in entrata concernente il Macroaggregato 1.1) / Impegni (Spesa corrente – FCDE corrente + FPV concernente il Macroaggregato 1.1 – FPV di entrata concernente il Macroaggregato 1.1)	50,670
4.2	Incidenza del salario accessorio ed incentivante rispetto al totale della spesa di personale	Impegni (pdc 1.01.01.004 + 1.01.01.008 "indennità e altri compensi al personale a tempo indeterminato e determinato" + pdc 1.01.01.003 + 1.01.01.007 "straordinario al personale a tempo indeterminato e determinato" + FPV in uscita concernente il Macroaggregato 1.1 – FPV di entrata concernente il Macroaggregato 1.1) / Impegni (Macroaggregato 1.1 "Redditi di lavoro dipendente" + pdc U.1.02.01.01.000 "IRAP" + FPV in uscita concernente il Macroaggregato 1.1 – FPV in entrata concernente il Macroaggregato 1.1)	10,480
<i>Indica il peso delle componenti afferenti la contrattazione decentrata dell'ente rispetto al totale dei redditi da lavoro</i>			

Piano degli indicatori di bilancio

Indicatori sintetici

Rendiconto esercizio 2017

TIPOLOGIA INDICATORE	DEFINIZIONE	VALORE INDICATORE 2017 (percentuale)
4.3 Incidenza spesa personale flessibile rispetto al totale della spesa di personale <i>Indica come gli enti soddisfano le proprie esigenze di risorse umane, mixando le varie alternative contrattuali più rigide (personale dipendente) o meno rigide (forme di lavoro flessibile)</i>	Impegni (pdc U.1.03.02.010.000 "Consulenze" + pdc U.1.03.02.12.000 "lavoro flessibile/LSU/Lavoro interinale" + pdc U.1.03.02.11.000 "Prestazioni professionali e specialistiche") / Impegni (Macroaggregato 1.1 "Redditi di lavoro dipendente" + pdc U.1.02.01.01.000 "IRAP" + FPV in uscita concernente il Macroaggregato 1.1 – FPV in entrata concernente il Macroaggregato 1.1)	17,350
4.4 Spesa di personale procapite (Indicatore di equilibrio dimensionale in valore assoluto)	Impegni (Macroaggregato 1.1 "Redditi di lavoro dipendente" + pdc 1.02.01.01.000 "IRAP" + FPV personale in uscita 1.1 – FPV personale in entrata concernente il Macroaggregato 1.1) / popolazione residente al 1° gennaio (al 1° gennaio dell'esercizio di riferimento o, se non disponibile, al 1° gennaio dell'ultimo anno disponibile)	0,000
5 Esternalizzazione dei servizi		
5.1 Indicatore di esternalizzazione dei servizi	Impegni (pdc U.1.03.02.15.000 "Contratti di servizio pubblico" + pdc U.1.04.03.01.000 "Trasferimenti correnti a imprese controllate" + pdc U.1.04.03.02.000 "Trasferimenti correnti a altre imprese partecipate") / totale spese impegnate al Titolo I	0,980
6 Interessi passivi		
6.1 Incidenza degli interessi passivi sulle entrate correnti	Impegni Macroaggregato 1.7 "Interessi passivi" / Accertamenti primi tre titoli delle Entrate ("Entrate correnti")	0,000
6.2 Incidenza degli interessi passivi sulle anticipazioni sul totale della spesa per interessi passivi	Impegni voce del pdc U.1.07.06.04.000 "Interessi passivi su anticipazioni di tesoreria" / Impegni Macroaggregato 1.7 "Interessi passivi"	0,000
6.3 Incidenza interessi di mora sul totale della spesa per interessi passivi	Impegni voce del pdc U.1.07.06.02.000 "Interessi di mora" / Impegni Macroaggregato 1.7 "Interessi passivi"	0,000
7 Investimenti		
7.1 Incidenza investimenti sul totale della spesa corrente e in conto capitale	Impegni (Macroaggregato 2.2 "Investimenti fissi lordi e acquisto di terreni" + Macroaggregato 2.3 "Contributi agli investimenti") / totale Impegni Tit. I + II	30,750
7.2 Investimenti diretti procapite (in valore assoluto)	Impegni per Macroaggregato 2.2 "Investimenti fissi lordi e acquisto di terreni" / popolazione residente al 1° gennaio (al 1° gennaio dell'esercizio di riferimento o, se non disponibile, al 1° gennaio dell'ultimo anno disponibile)	0,000
7.3 Contributi agli investimenti procapite (in valore assoluto)	Impegni per Macroaggregato 2.3 "Contributi agli investimenti" / popolazione residente (al 1° gennaio dell'esercizio di riferimento o, se non disponibile, al 1° gennaio dell'ultimo anno disponibile)	0,000
7.4 Investimenti complessivi procapite (in valore assoluto)	Impegni per Macroaggregati 2.2 "Investimenti fissi lordi e acquisto di terreni" e 2.3 "Contributi agli investimenti" / popolazione residente (al 1° gennaio dell'esercizio di riferimento o, se non disponibile, al 1° gennaio dell'ultimo anno disponibile)	0,000
7.5 Quota investimenti complessivi finanziati dal risparmio corrente	Margine corrente di competenza / [Impegni + relativi FPV (Macroaggregato 2.2 "Investimenti fissi lordi e acquisto di terreni" + Macroaggregato 2.3 "Contributi agli investimenti"))] (9)	16,930
7.6 Quota investimenti complessivi finanziati dal saldo positivo delle partite finanziarie	Saldo positivo delle partite finanziarie / [Impegni + relativi FPV (Macroaggregato 2.2 "Investimenti fissi lordi e acquisto di terreni" + Macroaggregato 2.3 "Contributi agli investimenti"))](9)	0,000

Piano degli indicatori di bilancio
Indicatori sintetici
Rendiconto esercizio 2017

TIPOLOGIA INDICATORE		DEFINIZIONE	VALORE INDICATORE 2017 (percentuale)
7.7	Quota investimenti complessivi finanziati da debito	Accertamenti (Titolo 6 "Accensione prestiti" - Categoria 6.02.02 "Anticipazioni" - Categoria 6.03.03 "Accensione prestiti a seguito di escussione di garanzie" - Accensioni di prestiti da rinegoziazioni) / [Impegni + relativi FPV (Macroaggregato 2.2 "Investimenti fissi lordi e acquisto di terreni" + Macroaggregato 2.3 "Contributi agli investimenti")]	0,000
8 Analisi dei residui			
8.1	Incidenza nuovi residui passivi di parte corrente su stock residui passivi correnti	Totale residui passivi titolo 1 di competenza dell'esercizio / Totale residui passivi titolo 1 al 31 dicembre	76,120
8.2	Incidenza nuovi residui passivi in c/capitale su stock residui passivi in conto capitale al 31 dicembre	Totale residui passivi titolo 2 di competenza dell'esercizio/ Totale residui titolo 2 al 31 dicembre	90,520
8.3	Incidenza nuovi residui passivi per incremento attività finanziarie su stock residui passivi per incremento attività finanziarie al 31 dicembre	Totale residui passivi titolo 3 di competenza dell'esercizio / Totale residui passivi titolo 3 al 31 dicembre	0,000
8.4	Incidenza nuovi residui attivi di parte corrente su stock residui attivi di parte corrente	Totale residui attivi titoli 1,2,3 di competenza dell'esercizio / Totale residui attivi titolo 1, 2, 3 al 31 dicembre	78,630
8.5	Incidenza nuovi residui attivi in c/capitale su stock residui attivi in c/capitale	Totale residui attivi titolo 4 di competenza dell'esercizio / Totale residui attivi titolo 4 al 31 dicembre	26,740
8.6	Incidenza nuovi residui attivi per riduzione di attività finanziarie su stock residui attivi per riduzione di attività finanziarie	Totale residui attivi titolo 5 di competenza dell'esercizio / Totale residui attivi titolo 5 al 31 dicembre	0,000
9 Smaltimento debiti non finanziari			
9.1	Smaltimento debiti commerciali nati nell'esercizio	Pagamenti di competenza (Macroaggregati 1.3 "Acquisto di beni e servizi" + 2.2 "Investimenti fissi lordi e acquisto di terreni") / Impegni di competenza (Macroaggregati 1.3 "Acquisto di beni e servizi" + 2.2 "Investimenti fissi lordi e acquisto di terreni")	32,960
9.2	Smaltimento debiti commerciali nati negli esercizi precedenti	Pagamenti c/residui (Macroaggregati 1.3 "Acquisto di beni e servizi" + 2.2 "Investimenti fissi lordi e acquisto di terreni") / stock residui al 1° gennaio (Macroaggregati 1.3 "Acquisto di beni e servizi" + 2.2 "Investimenti fissi lordi e acquisto di terreni")	71,360

Piano degli indicatori di bilancio

Indicatori sintetici

Rendiconto esercizio 2017

TIPOLOGIA INDICATORE		DEFINIZIONE	VALORE INDICATORE 2017 (percentuale)
9.3	Smaltimento debiti verso altre amministrazioni pubbliche nati nell'esercizio	Pagamenti di competenza [Trasferimenti correnti a Amministrazioni Pubbliche (U.1.04.01.00.000) + Trasferimenti di tributi (U.1.05.00.00.000) + Fondi perequativi (U.1.06.00.00.000) + Contributi agli investimenti a Amministrazioni pubbliche (U.2.03.01.00.000) + Altri trasferimenti in conto capitale (U.2.04.01.00.000 + U.2.04.11.00.000 + U.2.04.16.00.000 + U.2.04.21.00.000)] / Impegni di competenza [Trasferimenti correnti a Amministrazioni Pubbliche (U.1.04.01.00.000) + Trasferimenti di tributi (U.1.05.00.00.000) + Fondi perequativi (U.1.06.00.00.000) + Contributi agli investimenti a Amministrazioni pubbliche (U.2.03.01.00.000) + Altri trasferimenti in conto capitale (U.2.04.01.00.000 + U.2.04.11.00.000 + U.2.04.16.00.000 + U.2.04.21.00.000)]	0,000
9.4	Smaltimento debiti verso altre amministrazioni pubbliche nati negli esercizi precedenti	Pagamenti in c/residui [Trasferimenti correnti a Amministrazioni Pubbliche (U.1.04.01.00.000) + Trasferimenti di tributi (U.1.05.00.00.000) + Fondi perequativi (U.1.06.00.00.000) + Contributi agli investimenti a Amministrazioni pubbliche (U.2.03.01.00.000) + Altri trasferimenti in conto capitale (U.2.04.01.00.000 + U.2.04.11.00.000 + U.2.04.16.00.000 + U.2.04.21.00.000)] / stock residui al 1° gennaio [Trasferimenti correnti a Amministrazioni Pubbliche (U.1.04.01.00.000) + Trasferimenti di tributi (U.1.05.00.00.000) + Fondi perequativi (U.1.06.00.00.000) + Contributi agli investimenti a Amministrazioni pubbliche (U.2.03.01.00.000) + Altri trasferimenti in conto capitale (U.2.04.01.00.000 + U.2.04.11.00.000 + U.2.04.16.00.000 + U.2.04.21.00.000)]	0,000
9.5	Indicatore annuale di tempestività dei pagamenti (di cui al Comma 1, dell'articolo 9, DPCM del 22 settembre 2014)	Giorni effettivi intercorrenti tra la data di scadenza della fattura o richiesta equivalente di pagamento e la data di pagamento ai fornitori moltiplicata per l'importo dovuto, rapportata alla somma degli importi pagati nel periodo di riferimento	0,000
10 Debiti finanziari			
10.1	Incidenza estinzioni anticipate debiti finanziari	Impegni per estinzioni anticipate / Debito da finanziamento al 31 dicembre anno precedente (2)	0,000
10.2	Incidenza estinzioni ordinarie debiti finanziari	(Totale impegni Titolo 4 della spesa – Impegni estinzioni anticipate) / Debito da finanziamento al 31/12 anno precedente (2)	0,000
10.3	Sostenibilità debiti finanziari	[Impegni (Totale 1.7 "Interessi passivi" – "Interessi di mora" (U.1.07.06.02.000) – "Interessi per anticipazioni prestiti" (U.1.07.06.04.000) + Titolo 4 della spesa – estinzioni anticipate) – (Accertamenti Entrate categoria E.4.02.06.00.000 "Contributi agli investimenti direttamente destinati al rimborso di prestiti da amministrazioni pubbliche") + Trasferimenti in conto capitale per assunzione di debiti dell'amministrazione da parte di amministrazioni pubbliche (E.4.03.01.00.000) + Trasferimenti in conto capitale da parte di amministrazioni pubbliche per cancellazione di debiti dell'amministrazione (E.4.03.04.00.000)] / Accertamenti titoli 1, 2 e 3	0,000

Piano degli indicatori di bilancio

Indicatori sintetici

Rendiconto esercizio 2017

TIPOLOGIA INDICATORE		DEFINIZIONE	VALORE INDICATORE 2017 (percentuale)
10.4	Indebitamento procapite (in valore assoluto)	Debito di finanziamento al 31/12 (2) / popolazione residente (al 1° gennaio dell'esercizio di riferimento o, se non disponibile, al 1° gennaio dell'ultimo anno disponibile)	0,000
11 Composizione dell'avanzo di amministrazione (4)			
11.1	Incidenza quota libera di parte corrente nell'avanzo	Quota libera di parte corrente dell'avanzo/Avanzo di amministrazione (5)	99,790
11.2	Incidenza quota libera in c/capitale nell'avanzo	Quota libera in conto capitale dell'avanzo/Avanzo di amministrazione (6)	0,000
11.3	Incidenza quota accantonata nell'avanzo	Quota accantonata dell'avanzo/Avanzo di amministrazione (7)	0,210
11.4	Incidenza quota vincolata nell'avanzo	Quota vincolata dell'avanzo/Avanzo di amministrazione (8)	0,000
12 Disavanzo di amministrazione			
12.1	Quota disavanzo ripianato nell'esercizio	Disavanzo di amministrazione esercizio precedente – Disavanzo di amministrazione esercizio in corso / Totale Disavanzo esercizio precedente (3)	0,000
12.2	Incremento del disavanzo rispetto all'esercizio precedente	Disavanzo di amministrazione esercizio in corso – Disavanzo di amministrazione esercizio precedente / Totale Disavanzo esercizio precedente (3)	0,000
12.3	Sostenibilità patrimoniale del disavanzo	Totale disavanzo di amministrazione (3) / Patrimonio netto (1)	0,000
12.4	Sostenibilità disavanzo effettivamente a carico dell'esercizio	Disavanzo iscritto in spesa del conto del bilancio / Accertamenti dei titoli 1, 2 e 3 delle entrate	0,000
13 Debiti fuori bilancio			
13.1	Debiti riconosciuti e finanziati	Importo Debiti fuori bilancio riconosciuti e finanziati / Totale impegni titolo I e titolo II	0,000
13.2	Debiti in corso di riconoscimento	Importo debiti fuori bilancio in corso di riconoscimento/Totale accertamento entrate dei titoli 1, 2 e 3	0,000
13.3	Debiti riconosciuti e in corso di finanziamento	Importo Debiti fuori bilancio riconosciuti e in corso di finanziamento/Totale accertamento entrate dei titoli 1, 2 e 3	0,000
14 Fondo pluriennale vincolato			
14.1	Utilizzo del FPV	(Fondo pluriennale vincolato corrente e capitale iscritto in entrata del bilancio - Quota del fondo pluriennale vincolato corrente e capitale non utilizzata nel corso dell'esercizio e rinviata agli esercizi successivi) / Fondo pluriennale vincolato corrente e capitale iscritto in entrata nel bilancio (Per il FPV riferirsi ai valori riportati nell'allegato del rendiconto concernente il FPV, totale delle colonne a) e c)	100,000
15 Partite di giro e conto terzi			
15.1	Incidenza partite di giro e conto terzi in entrata	Totale accertamenti Entrate per conto terzi e partite di giro / Totale accertamenti primi tre titoli delle entrate (al netto dell'anticipazione sanitaria erogata dalla Tesoreria dello Stato e dei movimenti riguardanti la GSA e i conti di tesoreria sanitari e non sanitari)	15,020

Piano degli indicatori di bilancio

Indicatori sintetici

Rendiconto esercizio 2017

TIPOLOGIA INDICATORE		DEFINIZIONE	VALORE INDICATORE 2017 (percentuale)
15.2	Incidenza partite di giro e conto terzi in uscita	Totale impegni Uscite per conto terzi e partite di giro / Totale impegni del titolo I della spesa <i>(al netto del rimborso dell'anticipazione sanitaria erogata dalla Tesoreria dello Stato e dei movimenti riguardanti la GSA e i conti di tesoreria sanitari e non sanitari)</i>	16,140

(1) Il Patrimonio Netto è pari alla Lettera A) dello stato patrimoniale passivo. Le Autonomie speciali che adottano il DLgs 118/2011 a decorrere dal 2016 elaborano l'indicatore a decorrere dal 2017.

(2) Il debito da finanziamento è pari alla Lettera D1 dello stato patrimoniale passivo. Le Autonomie speciali che adottano il DLgs 118/2011 a decorrere dal 2016 elaborano l'indicatore a decorrere dal 2017.

(3) Indicatore da rappresentare solo in caso di disavanzo di amministrazione. Il disavanzo di amministrazione è pari alla lettera E dell'allegato al rendiconto riguardante il risultato di amministrazione dell'esercizio di riferimento, al netto del disavanzo da debito autorizzato e non contratto.

(4) Da compilare solo se la voce E dell'allegato al rendiconto concernente il risultato di amministrazione è positivo o pari a 0.

(5) La quota libera di parte corrente del risultato di amministrazione è pari alla voce E riportata nell'allegato a) al rendiconto. Il risultato di amministrazione è pari alla lettera A del predetto allegato a).

(6) La quota libera in c/capitale del risultato di amministrazione è pari alla voce D riportata nell'allegato a) al rendiconto. Il risultato di amministrazione è pari alla lettera A riportata nel predetto allegato a).

(7) La quota accantonata del risultato di amministrazione è pari alla voce B riportata nell'allegato a) al rendiconto. Il risultato di amministrazione è pari alla lettera A del predetto allegato a).

(8) La quota vincolata del risultato di amministrazione è pari alla voce C riportata nell'allegato a) al rendiconto. Il risultato di amministrazione è pari alla lettera A riportata nel predetto allegato a).

(9) Indicare al numeratore solo la quota del finanziamento destinata alla copertura di investimenti, e al denominatore escludere gli investimenti che, nell'esercizio, sono finanziati dal FPV.

Piano degli indicatori di bilancio
Indicatori analitici concernenti la composizione delle entrate e l'effettiva capacità di riscossione
Rendiconto esercizio 2017

Titolo Tipologia	Denominazione	Composizione delle entrate (valori percentuali)			Percentuale di riscossione				
		Previsioni iniziali competenza/ totale previsioni iniziali competenza	Previsioni definitive competenza/ totale previsioni definitive competenza	Accertamenti/ Totale Accertamenti	% di riscossione prevista nel bilancio di previsione iniziale: Previsioni iniziali cassa/ (previsioni iniziali competenza + residui)	% di riscossione prevista nelle previsioni definitive: Previsioni definitive cassa/ (previsioni definitive competenza + residui)	% di riscossione complessiva: (Riscossioni c/comp+ Riscossioni c/residui)/ (Accertamenti + residui definitivi iniziali)	% di riscossione dei crediti esigibili nell'esercizio: Riscossioni c/comp/ Accertamenti di competenza	% di riscossione dei crediti esigibili negli esercizi precedenti: Riscossioni c/residui/ residui definitivi iniziali
TITOLO 1:	Entrate correnti di natura tributaria, contributiva e perequativa								
10101	Tipologia 101: Imposte, tasse e proventi assimilati	0,000	0,000	0,000	0,000	0,000	0,000	0,000	0,000
10104	Tipologia 104: Compartecipazioni di tributi	0,000	0,000	0,000	0,000	0,000	0,000	0,000	0,000
10301	Tipologia 301: Fondi perequativi da Amministrazioni Centrali	0,000	0,000	0,000	0,000	0,000	0,000	0,000	0,000
10302	Tipologia 302: Fondi perequativi dalla Regione o Provincia autonoma	0,000	0,000	0,000	0,000	0,000	0,000	0,000	0,000
10000	Totale TITOLO 1: Entrate correnti di natura tributaria, contributiva e perequativa	0,000	0,000	0,000	0,000	0,000	0,000	0,000	0,000
TITOLO 2:	Trasferimenti correnti								
20101	Tipologia 101: Trasferimenti correnti da Amministrazioni pubbliche	60,285	54,341	67,928	100,000	100,052	99,086	98,845	99,798
20102	Tipologia 102: Trasferimenti correnti da Famiglie	0,000	0,000	0,000	0,000	0,000	0,000	0,000	0,000
20103	Tipologia 103: Trasferimenti correnti da Imprese	0,000	0,000	0,000	0,000	0,000	0,000	0,000	0,000
20104	Tipologia 104: Trasferimenti correnti da Istituzioni Sociali Private	0,000	0,000	0,000	0,000	0,000	0,000	0,000	0,000
20105	Tipologia 105: Trasferimenti correnti dall'Unione europea e dal Resto del Mondo	0,000	0,000	0,000	0,000	0,000	0,000	0,000	0,000
20000	Totale TITOLO 2: Trasferimenti correnti	60,285	54,341	67,928	100,000	100,052	99,086	98,845	99,798
TITOLO 3:	Entrate extratributarie								
30100	Tipologia 100: Vendita di beni e servizi e proventi derivanti dalla gestione dei beni	1,180	1,280	1,124	100,000	100,000	87,229	87,229	0,000
30200	Tipologia 200: Proventi derivanti dall'attività di controllo e repressione delle irregolarità e degli illeciti	4,414	3,943	5,061	100,000	100,000	100,000	100,000	100,000
30300	Tipologia 300: Interessi attivi	0,006	0,005	0,000	100,000	100,000	97,647	0,000	100,000
30400	Tipologia 400: Altre entrate da redditi da capitale	0,000	0,000	0,000	0,000	0,000	0,000	0,000	0,000
30500	Tipologia 500: Rimborsi e altre entrate correnti	2,473	5,771	7,472	100,000	72,916	18,636	21,681	7,174

Rendiconto esercizio 2017[illegible]

Piano degli indicatori di bilancio

Indicatori analitici concernenti la composizione delle entrate e l'effettiva capacità di riscossione

Rendiconto esercizio 2017

Titolo Tipologia	Denominazione	Composizione delle entrate (valori percentuali)			Percentuale di riscossione				
		Previsioni iniziali competenza/ totale previsioni iniziali competenza	Previsioni definitive competenza/ totale previsioni definitive competenza	Accertamenti/ Totale Accertamenti	% di riscossione prevista nel bilancio di previsione iniziale: Previsioni iniziali cassa/ (previsioni iniziali competenza + residui)	% di riscossione prevista nelle previsioni definitive: Previsioni definitive cassa/ (previsioni definitive competenza + residui)	% di riscossione complessiva: (Riscossioni c/comp+ Riscossioni c/residui)/ (Accertamenti + residui definitivi iniziali)	% di riscossione dei crediti esigibili nell'esercizio: Riscossioni c/comp/ Accertamenti di competenza	% di riscossione dei crediti esigibili negli esercizi precedenti: Riscossioni c/residui/ residui definitivi iniziali
60000	Totale TITOLO 6: Accensione prestiti	0,000	0,000	0,000	0,000	0,000	0,000	0,000	0,000
TITOLO 7:	Anticipazioni da istituto tesoriere/cassiere								
70100	Tipologia 100: Anticipazioni da istituto tesoriere/cassiere	2,620	2,340	0,000	100,000	100,000	0,000	0,000	0,000
70000	Totale TITOLO 7: Anticipazioni da istituto tesoriere/cassiere	2,620	2,340	0,000	100,000	100,000	0,000	0,000	0,000
TITOLO 9:	Entrate per conto terzi e partite di giro								
90100	Tipologia 100: Entrate per partite di giro	24,757	24,380	11,587	100,000	100,005	99,986	100,000	0,000
90200	Tipologia 200: Entrate per conto terzi	3,830	3,648	0,663	100,000	100,000	97,057	99,997	81,978
90000	Totale TITOLO 9: Entrate per conto terzi e partite di giro	28,587	28,027	12,250	100,000	100,005	99,799	100,000	80,969
TOTALE ENTRATE		100,000	100,000	100,000	100,000	98,535	81,419	88,480	64,669

Piano degli indicatori di bilancio

Indicatori analitici concernenti la composizione delle spese per missioni e programmi

Rendiconto esercizio 2017

MISSIONI E PROGRAMMI			COMPOSIZIONE DELLE SPESE PER MISSIONI E PROGRAMMI (dati percentuali)						
			Previsioni iniziali		Previsioni definitive		Dati di rendiconto		
			Incidenza Missioni/Programmi: Previsioni stanziamento/ totale previsioni missioni	di cui Incidenza FPV: Previsioni stanziamento FPV/ Previsione FPV totale	Incidenza Missioni/Programmi: Previsioni stanziamento/ totale previsioni missioni	di cui Incidenza FPV: Previsioni stanziamento FPV/ Previsione FPV totale	Incidenza Missione programma: (Impegni + FPV)/(Totale impegni + Totale FPV)	di cui incidenza FPV: FPV / Totale FPV	di cui incidenza economie di spesa: Economie di competenza/ Totale Economie di competenza
Missione 01 Servizi istituzionali, generali e di gestione	01	Organi istituzionali	1,830	0,000	1,617	0,000	2,023	0,000	0,151
	02	Segreteria generale	13,359	0,000	12,196	0,000	15,657	29,573	0,965
	03	Gestione economica, finanziaria, programmazione, provveditorato	0,144	0,000	0,151	0,000	0,150	0,953	0,000
	04	Gestione delle entrate tributarie e servizi fiscali	0,000	0,000	0,000	0,000	0,000	0,000	0,000
	05	Gestione dei beni demaniali e patrimoniali	20,134	0,000	20,789	0,000	26,801	1,577	8,464
	06	Ufficio tecnico	8,836	0,000	7,886	0,000	10,113	24,044	0,805
	07	Elezioni e consultazioni popolari - Anagrafe e stato civile	0,000	0,000	0,000	0,000	0,000	0,000	0,000
	08	Statistica e sistemi informativi	0,000	0,000	0,000	0,000	0,000	0,000	0,000
	09	Assistenza tecnico-amministrativa agli enti locali	0,000	0,000	0,000	0,000	0,000	0,000	0,000
	010	Risorse umane	4,526	0,000	3,863	0,000	4,435	34,441	0,488
	011	Altri servizi generali	2,400	0,000	1,998	0,000	2,250	0,000	7,254
	TOTALE Missione 01 Servizi istituzionali, generali e di gestione		51,228	0,000	48,500	0,000	61,428	90,587	18,128
Missione 02 Giustizia	01	Uffici giudiziari	0,000	0,000	0,000	0,000	0,000	0,000	0,000
	02	Casa circondariale e altri servizi	0,000	0,000	0,000	0,000	0,000	0,000	0,000
	TOTALE Missione 02 Giustizia		0,000	0,000	0,000	0,000	0,000	0,000	0,000
	01	Polizia locale e amministrativa	15,730	0,000	14,884	0,000	13,601	9,413	0,825

Piano degli indicatori di bilancio
Indicatori analitici concernenti la composizione delle spese per missioni e programmi
Rendiconto esercizio 2017

MISSIONI E PROGRAMMI			COMPOSIZIONE DELLE SPESE PER MISSIONI E PROGRAMMI (dati percentuali)						
			Previsioni iniziali		Previsioni definitive		Dati di rendiconto		
			Incidenza Missioni/Programmi: Previsioni stanziamento/ totale previsioni missioni	di cui Incidenza FPV: Previsioni stanziamento FPV/ Previsione FPV totale	Incidenza Missioni/Programmi: Previsioni stanziamento/ totale previsioni missioni	di cui Incidenza FPV: Previsioni stanziamento FPV/ Previsione FPV totale	Incidenza Missione programma: (Impegni + FPV)/(Totale impegni + Totale FPV)	di cui incidenza FPV: FPV / Totale FPV	di cui incidenza economie di spesa: Economie di competenza/ Totale Economie di competenza
Missione 60 Anticipazioni finanziarie	01	Restituzione anticipazioni di tesoreria	2,011	0,000	1,766	0,000	0,000	0,000	0,000
	Totale Missione 60 Anticipazioni finanziarie		2,011	0,000	1,766	0,000	0,000	0,000	0,000
Missione 99 Servizi per conto terzi	01	Servizi per conto terzi - Partite di giro	21,942	0,000	21,150	0,000	9,838	0,000	0,002
	02	Anticipazioni per il finanziamento del sistema nazionale sanitario	0,000	0,000	0,000	0,000	0,000	0,000	0,000
	Totale Missione 99 Servizi per conto terzi		21,942	0,000	21,150	0,000	9,838	0,000	0,002

Piano degli indicatori di bilancio

Indicatori concernenti la capacità di pagare spese per missioni e programmi

Rendiconto esercizio 2017

MISSIONI E PROGRAMMI			CAPACITA' DI PAGARE SPESE NEL CORSO DELL'ESERCIZIO 20.. (dati percentuali)				
			Capacità di pagamento nel bilancio di previsione iniziale: Previsioni iniziali cassa/ (residui +previsioni iniziali competenza- FPV)	Capacità di pagamento nelle previsioni definitive: Previsioni definitive cassa/ (residui +previsioni definitive competenza- FPV)	Capacità di pagamento a consuntivo: (Pagam. c/comp+ Pagam. c/residui)/ (Impegni + residui definitivi iniziali)	Capacità di pagamento delle spese nell'esercizio: Pagam. c/comp/ Impegni	Capacità di pagamento delle spese esigibili negli esercizi precedenti: Pagam. c/residui / residui definitivi iniziali
Missione 01 Servizi istituzionali, generali e di gestione	01	Organi istituzionali	100,000	100,000	86,096	86,912	84,790
	02	Segreteria generale	100,000	100,000	78,056	87,057	39,519
	03	Gestione economica, finanziaria, programmazione, provveditorato	100,000	100,000	100,000	100,000	100,000
	04	Gestione delle entrate tributarie e servizi fiscali	0,000	0,000	0,000	0,000	0,000
	05	Gestione dei beni demaniali e patrimoniali	98,181	94,669	19,543	17,961	48,964
	06	Ufficio tecnico	100,000	100,000	98,059	98,480	48,290
	07	Elezioni e consultazioni popolari - Anagrafe e stato civile	0,000	0,000	0,000	0,000	0,000
	08	Statistica e sistemi informativi	0,000	0,000	0,000	0,000	0,000
	09	Assistenza tecnico-amministrativa agli enti locali	0,000	0,000	0,000	0,000	0,000
	010	Risorse umane	100,000	100,000	85,291	83,718	97,860
	011	Altri servizi generali	100,000	100,000	96,829	96,778	97,417
	TOTALE Missione 01 Servizi istituzionali, generali e di gestione		99,321	97,831	57,704	57,982	55,323
Missione 02 Giustizia	01	Uffici giudiziari	0,000	0,000	0,000	0,000	0,000
	02	Casa circondariale e altri servizi	0,000	0,000	0,000	0,000	0,000
	TOTALE Missione 02 Giustizia		0,000	0,000	0,000	0,000	0,000
Missione 03 Ordine pubblico e sicurezza	01	Polizia locale e amministrativa	100,000	97,542	79,047	89,258	47,885
	02	Sistema integrato di sicurezza urbana	0,000	0,000	0,000	0,000	0,000
	TOTALE MISSIONE 03 Ordine pubblico e sicurezza		100,000	97,542	79,047	89,258	47,885
Missione 04 Istruzione e diritto allo studio	01	Istruzione prescolastica	0,000	0,000	0,000	0,000	0,000
	02	Altri ordini di istruzione non universitaria	0,000	0,000	0,000	0,000	0,000
	03	Edilizia scolastica	0,000	0,000	0,000	0,000	0,000
	04	Istruzione universitaria	0,000	0,000	0,000	0,000	0,000
	05	Istruzione tecnica superiore	0,000	0,000	0,000	0,000	0,000
	06	Servizi ausiliari all'istruzione	0,000	0,000	0,000	0,000	0,000
	07	Diritto allo studio	0,000	0,000	0,000	0,000	0,000

Piano degli indicatori di bilancio

Indicatori concernenti la capacità di pagare spese per missioni e programmi

Rendiconto esercizio 2017

MISSIONI E PROGRAMMI			CAPACITA' DI PAGARE SPESE NEL CORSO DELL'ESERCIZIO 20.. (dati percentuali)				
			Capacità di pagamento nel bilancio di previsione iniziale: Previsioni iniziali cassa/ (residui +previsioni iniziali competenza- FPV)	Capacità di pagamento nelle previsioni definitive: Previsioni definitive cassa/ (residui +previsioni definitive competenza- FPV)	Capacità di pagamento a consuntivo: (Pagam. c/comp+ Pagam. c/residui)/ (Impegni + residui definitivi iniziali)	Capacità di pagamento delle spese nell'esercizio: Pagam. c/comp/ Impegni	Capacità di pagamento delle spese esigibili negli esercizi precedenti: Pagam. c/residui / residui definitivi iniziali
	TOTALE MISSIONE 04 Istruzione e diritto allo studio		0,000	0,000	0,000	0,000	0,000
Missione 05 Tutela e valorizzazione dei beni e delle attività culturali	01	Valorizzazione dei beni di interesse storico	0,000	0,000	0,000	0,000	0,000
	02	Attività culturali e interventi diversi nel settore culturale	0,000	0,000	0,000	0,000	0,000
	Totale Missione 05 Tutela e valorizzazione dei beni e delle attività culturali		0,000	0,000	0,000	0,000	0,000
Missione 06 Politiche giovanili sport e tempo libero	01	Sport e tempo libero	0,000	0,000	0,000	0,000	0,000
	02	Giovani	0,000	0,000	0,000	0,000	0,000
	Totale Missione 06 Politiche giovanili sport e tempo libero		0,000	0,000	0,000	0,000	0,000
Missione 07 Turismo	01	Sviluppo e la valorizzazione del turismo	0,000	0,000	0,000	0,000	0,000
	Totale Missione 07 Turismo		0,000	0,000	0,000	0,000	0,000
Missione 08 Assetto del territorio ed edilizia abitativa	01	Urbanistica e assetto del territorio	0,000	0,000	0,000	0,000	0,000
	02	Edilizia residenziale pubblica e locale e piani di edilizia economico-popolare	0,000	0,000	0,000	0,000	0,000
	Totale Missione 08 Assetto del territorio ed edilizia abitativa		0,000	0,000	0,000	0,000	0,000
Missione 09 Sviluppo sostenibile e tutela del territorio e dell'ambiente	01	Difesa del suolo	0,000	0,000	0,000	0,000	0,000
	02	Tutela, valorizzazione e recupero ambientale	100,000	87,036	58,116	25,678	84,046
	03	Rifiuti	100,000	100,000	54,604	22,716	66,732
	04	Servizio idrico integrato	0,000	0,000	0,000	0,000	0,000
	05	Aree protette, parchi naturali, protezione naturalistica e forestazione	0,000	0,000	0,000	0,000	0,000
	06	Tutela e valorizzazione delle risorse idriche	0,000	0,000	0,000	0,000	0,000
	07	Sviluppo sostenibile territorio montano piccoli Comuni	0,000	0,000	0,000	0,000	0,000
	08	Qualità dell'aria e riduzione dell'inquinamento	0,000	0,000	0,000	0,000	0,000

Piano degli indicatori di bilancio

Indicatori concernenti la capacità di pagare spese per missioni e programmi

Rendiconto esercizio 2017

MISSIONI E PROGRAMMI			CAPACITA' DI PAGARE SPESE NEL CORSO DELL'ESERCIZIO 20.. (dati percentuali)				
			Capacità di pagamento nel bilancio di previsione iniziale: Previsioni iniziali cassa/ (residui +previsioni iniziali competenza- FPV)	Capacità di pagamento nelle previsioni definitive: Previsioni definitive cassa/ (residui +previsioni definitive competenza- FPV)	Capacità di pagamento a consuntivo: (Pagam. c/comp+ Pagam. c/residui)/ (Impegni + residui definitivi iniziali)	Capacità di pagamento delle spese nell'esercizio: Pagam. c/comp/ Impegni	Capacità di pagamento delle spese esigibili negli esercizi precedenti: Pagam. c/residui / residui definitivi iniziali
	Totale Missione 09 Sviluppo sostenibile e tutela del territorio e dell'ambiente		100,000	87,961	57,897	25,561	82,667
Missione 10 Trasporti e diritto alla mobilità	01	Trasporto ferroviario	0,000	0,000	0,000	0,000	0,000
	02	Trasporto pubblico locale	0,000	0,000	0,000	0,000	0,000
	03	Trasporto per vie d'acqua	0,000	0,000	0,000	0,000	0,000
	04	Altre modalità di trasporto	0,000	0,000	0,000	0,000	0,000
	05	Viabilità e infrastrutture stradali	0,000	0,000	0,000	0,000	0,000
	Totale Missione 10 Trasporti e diritto alla mobilità		0,000	0,000	0,000	0,000	0,000
Missione 11 Soccorso civile	01	Sistema di protezione civile	0,000	0,000	0,000	0,000	0,000
	02	Interventi a seguito di calamità naturali	0,000	0,000	0,000	0,000	0,000
	Totale Missione 11 Soccorso civile		0,000	0,000	0,000	0,000	0,000
Missione 12 Diritti sociali, politiche sociali e famiglia	01	Interventi per l'infanzia e i minori e per asili nido	0,000	0,000	0,000	0,000	0,000
	02	Interventi per la disabilità	0,000	0,000	0,000	0,000	0,000
	03	Interventi per gli anziani	0,000	0,000	0,000	0,000	0,000
	04	Interventi per i soggetti a rischio di esclusione sociale	0,000	0,000	0,000	0,000	0,000
	05	Interventi per le famiglie	0,000	0,000	0,000	0,000	0,000
	06	Interventi per il diritto alla casa	0,000	0,000	0,000	0,000	0,000
	07	Programmazione e governo della rete dei servizi sociosanitari e sociali	0,000	0,000	0,000	0,000	0,000
	08	Cooperazione e associazionismo	0,000	0,000	0,000	0,000	0,000
	09	Servizio necroscopico e cimiteriale	0,000	0,000	0,000	0,000	0,000
	Totale Missione 12 Diritti sociali, politiche sociali e famiglia		0,000	0,000	0,000	0,000	0,000
	01	Servizio sanitario regionale - finanziamento ordinario corrente per la garanzia dei	0,000	0,000	0,000	0,000	0,000
	02	Servizio sanitario regionale - finanziamento aggiuntivo corrente per livelli di assistenza superiori ai LEA	0,000	0,000	0,000	0,000	0,000

Piano degli indicatori di bilancio

Indicatori concernenti la capacità di pagare spese per missioni e programmi

Rendiconto esercizio 2017

MISSIONI E PROGRAMMI			CAPACITA' DI PAGARE SPESE NEL CORSO DELL'ESERCIZIO 20.. (dati percentuali)				
			Capacità di pagamento nel bilancio di previsione iniziale: Previsioni iniziali cassa/ (residui +previsioni iniziali competenza- FPV)	Capacità di pagamento nelle previsioni definitive: Previsioni definitive cassa/ (residui +previsioni definitive competenza- FPV)	Capacità di pagamento a consuntivo: (Pagam. c/comp+ Pagam. c/residui)/ (Impegni + residui definitivi iniziali)	Capacità di pagamento delle spese nell'esercizio: Pagam. c/comp/ Impegni	Capacità di pagamento delle spese esigibili negli esercizi precedenti: Pagam. c/residui / residui definitivi iniziali
Missione 13 Tutela della salute	03	Servizio sanitario regionale - finanziamento aggiuntivo corrente per la copertura dello squilibrio di bilancio corrente	0,000	0,000	0,000	0,000	0,000
	04	Servizio sanitario regionale - ripiano di disavanzi sanitari relativi ad esercizi pregressi	0,000	0,000	0,000	0,000	0,000
	05	Servizio sanitario regionale - investimenti sanitari	0,000	0,000	0,000	0,000	0,000
	06	Servizio sanitario regionale - restituzione maggiori gettiti SSN	0,000	0,000	0,000	0,000	0,000
	07	Ulteriori spese in materia sanitaria	0,000	0,000	0,000	0,000	0,000
	Totale Missione 13 Tutela della salute		0,000	0,000	0,000	0,000	0,000
Missione 14 Sviluppo economico e competitività	01	Industria, PMI e Artigianato	0,000	0,000	0,000	0,000	0,000
	02	Commercio - reti distributive - tutela dei consumatori	0,000	0,000	0,000	0,000	0,000
	03	Ricerca e innovazione	0,000	0,000	0,000	0,000	0,000
	04	Reti e altri servizi di pubblica utilità	0,000	0,000	0,000	0,000	0,000
	Totale Missione 14 Sviluppo economico e competitività		0,000	0,000	0,000	0,000	0,000
Missione 15 Politiche per il lavoro e la formazione professionale	01	Servizi per lo sviluppo del mercato del lavoro	0,000	0,000	0,000	0,000	0,000
	02	Formazione professionale	0,000	0,000	0,000	0,000	0,000
	03	Sostegno all'occupazione	0,000	0,000	0,000	0,000	0,000
	Totale Missione 15 Politiche per il lavoro e la formazione professionale		0,000	0,000	0,000	0,000	0,000
Missione 16 Agricoltura, politiche agroalimentari e pesca	01	Sviluppo del settore agricolo e del sistema agroalimentare	0,000	0,000	0,000	0,000	0,000
	02	Caccia e pesca	0,000	0,000	0,000	0,000	0,000
	Totale Missione 16 Agricoltura, politiche agroalimentari e pesca		0,000	0,000	0,000	0,000	0,000
Missione 17 Energia e diversificazione delle fonti energetiche	01	Fonti energetiche	0,000	0,000	0,000	0,000	0,000
	Totale Missione 17 Energia e diversificazione delle fonti energetiche		0,000	0,000	0,000	0,000	0,000
Missione 18	01	Relazioni finanziarie con le altre autonomie territoriali	0,000	0,000	0,000	0,000	0,000

Piano degli indicatori di bilancio
Indicatori concernenti la capacità di pagare spese per missioni e programmi
Rendiconto esercizio 2017

MISSIONI E PROGRAMMI			CAPACITA' DI PAGARE SPESE NEL CORSO DELL'ESERCIZIO 20.. (dati percentuali)				
			Capacità di pagamento nel bilancio di previsione iniziale: Previsioni iniziali cassa/ (residui +previsioni iniziali competenza- FPV)	Capacità di pagamento nelle previsioni definitive: Previsioni definitive cassa/ (residui +previsioni definitive competenza- FPV)	Capacità di pagamento a consuntivo: (Pagam. c/comp+ Pagam. c/residui)/ (Impegni + residui definitivi iniziali)	Capacità di pagamento delle spese nell'esercizio: Pagam. c/comp/ Impegni	Capacità di pagamento delle spese esigibili negli esercizi precedenti: Pagam. c/residui / residui definitivi iniziali
Relazioni con le altre autonomie territoriali e locali	Totale Missione 18 Relazioni con le altre autonomie territoriali e locali		0,000	0,000	0,000	0,000	0,000
Missione 19 Relazioni internazionali	01	Relazioni internazionali e Cooperazione allo sviluppo	0,000	0,000	0,000	0,000	0,000
	Totale Missione 19 Relazioni internazionali		0,000	0,000	0,000	0,000	0,000
Missione 20 Fondi e accantonamenti	01	Fondo di riserva	100,000	100,000	0,000	0,000	0,000
	02	Fondo crediti di dubbia esigibilità	100,000	100,000	0,000	0,000	0,000
	03	Altri fondi	100,000	100,000	0,000	0,000	0,000
	Totale Missione 20 Fondi e accantonamenti		100,000	100,000	0,000	0,000	0,000
Missione 50 Debito pubblico	01	Quota interessi ammortamento mutui e prestiti obbligazionari	0,000	0,000	0,000	0,000	0,000
	02	Quota capitale ammortamento mutui e prestiti obbligazionari	0,000	0,000	0,000	0,000	0,000
	Totale Missione 50 Debito pubblico		0,000	0,000	0,000	0,000	0,000
Missione 60 Anticipazioni finanziarie	01	Restituzione anticipazioni di tesoreria	100,000	100,000	0,000	0,000	0,000
	Totale Missione 60 Anticipazioni finanziarie		100,000	100,000	0,000	0,000	0,000
Missione 99 Servizi per conto terzi	01	Servizi per conto terzi - Partite di giro	100,000	100,000	96,959	99,992	54,911
	02	Anticipazioni per il finanziamento del sistema nazionale sanitario	0,000	0,000	0,000	0,000	0,000
	Totale Missione 99 Servizi per conto terzi		100,000	100,000	96,959	99,992	54,911

Piano degli indicatori di bilancio
Quadro sinottico - Rendiconto finanziario - Allegato n. 2

Macro indicatore di primo livello	Nome indicatore	Calcolo indicatore	Fase di osservazione e unità di misura	Tempo di osservazione	Tipo	Spiegazione dell'indicatore	Note
1 Rigidità strutturale di bilancio	1.1 Incidenza spese rigide (ripiano disavanzo, personale e debito) su entrate correnti	[ripiano disavanzo a carico dell'esercizio + Impegni (Macroaggregati 1.1 "Redditi di lavoro dipendente" + pdc 1.02.01.01.000 "IRAP" – FPV entrata concernente il Macroaggregato 1.1 + FPV personale in uscita 1.1 + 1.7 "Interessi passivi" + Titolo 4 Rimborsio prestiti]] / (Accertamenti primi tre titoli Entrate + Utilizzo Fondo Anticipazione DL 35/2013)	Impegni / Accertamenti (%)	Rendiconto	S	Incidenza spese rigide (personale e debito) non contratti su entrate correnti	Escluso il disavanzo derivante da debiti autorizzati e
2 Entrate correnti	2.1 Incidenza degli accertamenti di parte corrente sulle previsioni iniziali di parte corrente	Totale accertamenti primi tre titoli di entrata / Stanziameti iniziali di competenza dei primi tre titoli delle Entrate	Accertamenti / stanziameti di competenza (%)	Rendiconto	S	Incidenza degli accertamenti di parte corrente sulle previsioni iniziali di parte corrente	
	2.2 Incidenza degli accertamenti di parte corrente sulle previsioni definitive di parte corrente	Totale accertamenti primi tre titoli di entrata / Stanziameti definitivi di competenza dei primi tre titoli delle Entrate	Accertamenti / stanziameti di competenza (%)	Rendiconto	S	Incidenza degli accertamenti di parte corrente sulle previsioni definitive di parte corrente	
	2.3 Incidenza degli accertamenti delle entrate proprie sulle previsioni iniziali di parte corrente	Totale accertamenti (pdc E.1.01.00.00.000 "Tributi" – "Compartecipazioni di tributi" E.1.01.04.00.000 + E.3.00.00.00.000 "Entrate extratributarie") / Stanziameti iniziali di competenza dei primi tre titoli delle Entrate	Accertamenti / stanziameti di competenza (%)	Rendiconto	S	Incidenza degli accertamenti delle entrate proprie sulle previsioni iniziali di parte corrente	
	2.4 Incidenza degli accertamenti delle entrate proprie sulle previsioni definitive di parte corrente	Totale accertamenti (pdc E.1.01.00.00.000 "Tributi" – "Compartecipazioni di tributi" E.1.01.04.00.000 + E.3.00.00.00.000 "Entrate extratributarie") / Stanziameti definitivi di competenza dei primi tre titoli delle Entrate	Accertamenti / stanziameti di competenza (%)	Rendiconto	S	Incidenza degli accertamenti delle entrate proprie sulle previsioni definitive di parte corrente	
	2.5 Incidenza degli incassi correnti sulle previsioni iniziali di parte corrente	Totale incassi c/competenza e c/residui dei primi tre titoli di entrata / Stanziameti iniziali di cassa dei primi tre titoli delle Entrate	Incassi / stanziameti di cassa	Rendiconto	S	Incidenza degli incassi correnti sulle previsioni iniziali di parte corrente	
	2.6 Incidenza degli incassi correnti sulle previsioni definitive di parte corrente	Totale incassi c/competenza e c/residui primi tre titoli di entrata / Stanziameti definitivi di cassa dei primi tre titoli delle Entrate	Incassi / stanziameti di cassa (%)	Rendiconto	S	Incidenza degli incassi correnti sulle previsioni definitive di parte corrente	
	2.7 Incidenza degli incassi delle entrate proprie sulle previsioni iniziali di parte corrente	Totale incassi c/competenza e c/residui (pdc E.1.01.00.00.000 "Tributi" – "Compartecipazioni di tributi" E.1.01.04.00.000 + E.3.00.00.00.000 "Entrate extratributarie") / Stanziameti iniziali di cassa dei primi tre titoli delle Entrate	Incassi / stanziameti di cassa (%)	Rendiconto	S	Incidenza degli incassi delle entrate proprie sulle previsioni iniziali di parte corrente	
	2.8 Incidenza degli incassi delle entrate proprie sulle previsioni definitive di parte corrente	Totale incassi c/competenza e c/residui (pdc E.1.01.00.00.000 "Tributi" – "Compartecipazioni di tributi" E.1.01.04.00.000 + E.3.00.00.00.000 "Entrate extratributarie") / Stanziameti definitivi di cassa dei primi tre titoli delle Entrate	Incassi / stanziameti di cassa (%)	Rendiconto	S	Incidenza degli incassi delle entrate proprie sulle previsioni definitive di parte corrente	

Piano degli indicatori di bilancio
Quadro sinottico - Rendiconto finanziario - Allegato n. 2

Macro indicatore di primo livello	Nome indicatore	Calcolo indicatore	Fase di osservazione e unità di misura	Tempo di osservazione	Tipo	Spiegazione dell'indicatore	Note
3 Anticipazioni dell'Istituto tesoriere	3.1 Utilizzo medio	Sommatoria degli utilizzi giornalieri delle anticipazioni nell'esercizio / (365 x max previsto dalla norma)	Incassi (%)	Rendiconto	S	Utilizzo medio giornaliero delle anticipazioni di tesoreria nel corso dell'esercizio rapportate al massimo valore di ricorso alle stesse consentito dalla normativa di riferimento	dati extracontabili
	3.2 Anticipazione chiuse solo contabilmente	Anticipazione di tesoreria all'inizio dell'esercizio successivo / max previsto dalla norma	Incassi (%)	Rendiconto	S	Livello delle anticipazioni rispetto a quanto previsto dalla normativa vigente (il 10% delle entrate di competenza del titolo primo).	
4 Spesa di personale	4.1 Incidenza della spesa di personale sulla spesa corrente	(Macr. 1.1 + pdc 1.02.01.01 "IRAP" + FPV personale in uscita 1.1 – FPV personale in entrata concernente il Macr. 1.1) / (Titolo I – FCDE corrente + FPV macroaggr. 1.1 – FPV di entrata concernente il mac 1.1)	Impegno (%)	Rendiconto	S	Valutazione dell'incidenza della spesa di personale di competenza dell'anno rispetto al totale della spesa corrente. Entrambe le voci sono al netto del salario accessorio pagato nell'esercizio ma di competenza dell'esercizio precedente, e ricomprendono la quota di salario accessorio di competenza dell'esercizio ma la cui erogazione avverrà nell'esercizio successivo.	
	4.2 Incidenza del salario accessorio ed incentivante	(pdc 1.01.01.004 + 1.01.01.008 "indennità e altri compensi personale a tempo determinato e indeterminato" + pdc 1.01.01.003 + 1.01.01.007 "straordinario personale a tempo determinato e indeterminato" + FPV in uscita Macr. 1.1 – FPV di entrata concernente il Macr. 1.1) / (Macr. 1.1 + pdc 1.02.01.01 "IRAP" + FPV in uscita concernente il Macroaggregato 1.1 – FPV in entrata concernente il Macroaggregato 1.1)	Impegno (%)	Rendiconto	S	Incidenza del salario accessorio ed incentivante rispetto al totale della spesa di personale	
	4.3 Incidenza della spesa per personale flessibile	(pdc 1.03.02.010.000 "Consulenze" + pdc 1.03.02.12.000 "lavoro flessibile/LSU/Lavoro interinale" + pdc U.1.03.02.11.000 "Prestazioni professionali e specialistiche") / (Macr. 1.1 + pdc 1.02.01.01.000 " IRAP" + FPV in uscita concernente il macr. 1.1 – FPV in entrata macr. 1.1)	Impegno (%)	Rendiconto	S	Indica come gli enti soddisfano le proprie esigenze di risorse umane, mixando le varie alternative contrattuali più rigide (personale dipendente) o meno rigide (forme di lavoro flessibile)	
	4.4 Spesa di personale procapite (Indicatore di equilibrio dimensionale)	Macr 1.1 "Redditi di lavoro dipendente" / popolazione residente	Impegno / Popolazione residente (€)	Rendiconto. Popolazione al 1° gennaio dell'esercizio di riferimento o, se non disponibile, al 1° gennaio dell'ultimo anno disponibile	S	Valutazione della spesa procapite dei redditi da lavoro dipendente	
5 Esternalizzazione dei servizi	5.1 Indicatore di esternalizzazione dei servizi	(pdc U.1.03.02.15.000 "Contratti di servizio pubblico" + pdc U.1.04.03.01.000 "Trasferimenti correnti a imprese controllate" + pdc U.1.04.03.02.000 "Trasferimenti correnti a altre imprese partecipate") / totale spese Titolo I	Impegno (%)	Rendiconto	S	Valutazione del ricorso a enti esterni all'amministrazione per la gestione e l'erogazione di servizi alla collettività	

Piano degli indicatori di bilancio
Quadro sinottico - Rendiconto finanziario - Allegato n. 2

Macro indicatore di primo livello	Nome indicatore	Calcolo indicatore	Fase di osservazione e unità di misura	Tempo di osservazione	Tipo	Spiegazione dell'indicatore	Note
6 Interessi passivi	6.1 Incidenza degli interessi passivi sulle entrate correnti	Impegni Macroaggregato 1.7 "Interessi passivi" / Accertamenti primi tre titoli delle Entrate ("Entrate correnti")	Impegno / Accertamento (%)	Rendiconto	S	Valutazione dell'incidenza della spesa per Interessi passivi sul totale delle entrate correnti	
	6.3 Incidenza degli interessi passivi sulle anticipazioni sul totale della spesa per interessi passivi	pdc U.1.07.06.04.000 "Interessi passivi su anticipazioni di tesoreria" / Impegni Macroaggregato 1.7 "Interessi passivi"	Impegno (%)	Rendiconto	S	Valutazione dell'incidenza degli interessi su anticipazioni sul totale della spesa per interessi passivi	
	6.4 Incidenza interessi di mora sul totale della spesa per interessi passivi	pdc U.1.07.06.02.000 "Interessi di mora" / Macroaggregato 1.7 "Interessi passivi"	Impegno (%)	Rendiconto	S	Valutazione dell'incidenza degli interessi di mora sul totale della spesa per interessi passivi	
7 Investimenti	7.1 Incidenza investimenti sul totale della spesa corrente e in conto capitale	(Macroaggregato 2.2 "Investimenti fissi lordi e acquisto di terreni" + Macroaggregato 2.3 "Contributi agli investimenti" / totale Impegni Titoli I+II	Impegni e pagamenti (%)	Rendiconto	S	Valutazione dell'incidenza della spesa per investimenti sul totale della spesa (corrente e in conto capitale)	
	7.2 Investimenti diretti procapite (Indicatore di equilibrio dimensionale)	Impegni Macroaggregato 2.2 "Investimenti fissi lordi e acquisto di terreni" / popolazione residente	Impegni / Popolazione residente (€)	Rendiconto. Popolazione al 1° gennaio dell'esercizio di riferimento o, se non disponibile, al 1° gennaio dell'ultimo anno disponibile	S	Quota procapite degli investimenti diretti dell'ente	
	7.3 Contributi agli investimenti procapite (Indicatore di equilibrio dimensionale)	Impegni per Macroaggregato 2.2 "Contributi agli investimenti" / popolazione residente	Impegni / Popolazione residente (€)	Rendiconto. Popolazione al 1° gennaio dell'esercizio di riferimento o, se non disponibile, al 1° gennaio dell'ultimo anno disponibile	S	Quota procapite dei contributi agli investimenti	
	7.4 Investimenti complessivi procapite (Indicatore di equilibrio dimensionale)	Impegni (Macroaggregato 2.2 "Investimenti fissi lordi e acquisto di terreni" + Macroaggregato 2.3 "Contributi agli investimenti") / popolazione residente (dell'esercizio di riferimento o, se non disponibile, riferita all'ultimo dato disponibile)	Impegni / Popolazione residente (€)	Rendiconto. Popolazione al 1° gennaio dell'esercizio di riferimento o, se non disponibile, al 1° gennaio dell'ultimo anno disponibile	S	Quota procapite degli investimenti complessivi dell'ente	
	7.5 Quota investimenti complessivi finanziati dal risparmio corrente	Margine corrente di competenza / Impegni +relativi FPV (Macroaggregato 2.2 "Investimenti fissi lordi e acquisto di terreni" + Macroaggregato 2.3 "Contributi agli investimenti")	Margine corrente di competenza / Impegni + FPV (%)	Rendiconto	S	Quota investimenti complessivi finanziati dal risparmio corrente	(9) Indicare al numeratore solo la quota del finanziamento destinata agli investimenti. Il denominatore, comprensivo della quota del FPV, non considera gli impegni riguardanti gli investimenti e i contributi agli investimenti finanziati nell'esercizio dal FPV. Nel primo esercizio del bilancio, il margine corrente è pari alla differenza tra le entrate correnti e le spese correnti. Titoli (I+II+III) dell'entrata - Titolo I della spesa . Negli esercizi successivi al primo si fa riferimento al margine corrente consolidato (di cui al principio contabile generale della competenza finanziaria).

Piano degli indicatori di bilancio
Quadro sinottico - Rendiconto finanziario - Allegato n. 2

Macro indicatore di primo livello	Nome indicatore	Calcolo indicatore	Fase di osservazione e unità di misura	Tempo di osservazione	Tipo	Spiegazione dell'indicatore	Note
	7.6 Quota investimenti complessivi finanziati dal saldo positivo delle partite finanziarie	Saldo positivo delle partite finanziarie / Impegni +relativi FPV (Macroaggregato 2.2 "Investimenti fissi lordi e acquisto di terreni" + Macroaggregato 2.3 "Contributi agli investimenti")	Saldo positivo delle partite finanziarie / Impegni +FPV (%)	Rendiconto	S	Quota investimenti complessivi finanziati dal saldo positivo delle partite finanziarie	(9) Indicare al numeratore solo la quota del finanziamento destinata agli investimenti. Il denominatore, comprensivo della quota del FPV, non considera gli impegni riguardanti gli investimenti e i contributi agli investimenti finanziati nell'esercizio dal FPV. Il saldo positivo delle partite finanziarie è pari alla differenza tra il Titolo V delle entrate e il titolo III delle spese
	7.7 Quota investimenti complessivi finanziati da debito	Accertamenti (Titolo 6 "Accensione prestiti" - Categoria 6.02.02 "Anticipazioni" - Categoria 6.03.03 "Accensione prestiti a seguito di escussione di garanzie" - Accensioni di prestiti da rinegoziazioni) / Impegni + relativi FPV (Macroaggregato 2.2 "Investimenti fissi lordi e acquisto di terreni" + Macroaggregato 2.3 "Contributi agli investimenti")	Accertamenti / Impegni + FPV (%)	Rendiconto	S	Quota investimenti complessivi finanziati da debito	(9) Indicare al numeratore solo la quota del finanziamento destinata agli investimenti. Il denominatore, comprensivo della quota del FPV, non considera gli impegni riguardanti gli investimenti e i contributi agli investimenti finanziati nell'esercizio dal FPV. Il dato delle Accensioni di prestiti da rinegoziazioni è di natura extracontabile
8 Analisi dei residui	8.1 Incidenza nuovi residui passivi di parte corrente su stock residui passivi correnti	Totale residui passivi titolo 1 di competenza dell'esercizio / Totale residui passivi titolo 1 al 31 dicembre	Residui passivi di competenza / Stock residui passivi (%)	Rendiconto	S	Incidenza dei residui sulla quota di impegni registrati nell'esercizio per ogni titoli di I livello di spesa	
	8.2 Incidenza nuovi residui passivi in c/capitale su stock residui passivi in conto capitale al 31 dicembre	Totale residui passivi titolo 2 di competenza dell'esercizio / Totale residui titolo 2 al 31 dicembre	Residui passivi di competenza / Stock residui passivi (%)	Rendiconto	S	Incidenza dei residui attivi sulla quota di accertamenti registrati nell'esercizio per ogni titoli di I livello di entrata	
	8.3 Incidenza nuovi residui passivi per incremento attività finanziarie su stock residui passivi per incremento attività finanziarie al 31 dicembre	Totale residui passivi titolo 3 di competenza dell'esercizio / Totale residui passivi titolo 3 al 31 dicembre	Residui passivi di competenza / Stock residui passivi (%)	Rendiconto	S	Incidenza dei residui passivi sul totale di impegni registrati nell'esercizio	
	8.4 Incidenza nuovi residui attivi di parte corrente su stock residui attivi di parte corrente	Totale residui attivi titoli 1,2,3 di competenza dell'esercizio / Totale residui attivi titolo 1, 2, 3 al 31 dicembre	Residui attivi di competenza / Stock residui attivi (%)	Rendiconto	S	Incidenza dei residui attivi sul totale di accertamenti registrati nell'esercizio	
	8.5 Incidenza nuovi residui attivi in c/capitale su stock residui attivi in c/capitale	Totale residui attivi titolo 4 di competenza dell'esercizio / Totale residui attivi titolo 4 al 31 dicembre	Residui attivi di competenza / Stock residui attivi (%)	Rendiconto	S	Incidenza della formazione di nuovi residui attivi in c/capitale nell'esercizio rispetto allo stock di residui attivi in c/capitale al 31 dicembre	
	8.6 Incidenza nuovi residui attivi per riduzione di attività finanziarie su stock residui attivi per riduzione di attività finanziarie	Totale residui attivi titolo 5 di competenza dell'esercizio / Totale residui attivi titolo 5 al 31 dicembre	Residui attivi di competenza / Stock residui attivi (%)	Rendiconto	S	Incidenza della formazione di nuovi residui attivi per riduzione di attività finanziarie rispetto allo stock di residui attivi per riduzione di attività finanziarie al 31 dicembre	
9 Smaltimento debiti non finanziari	9.1 Smaltimento debiti commerciali nati nell'esercizio	Pagamenti di competenza (Macroaggregati 1.3 "Acquisto di beni e servizi" + 2.2 "Investimenti fissi lordi e acquisto di terreni") / Impegni di competenza (Macroaggregati 1.3 "Acquisto di beni e servizi" + 2.2 "Investimenti fissi lordi e acquisto di terreni")	Pagamenti di competenza / Impegni di competenza (%)	Rendiconto	S	Capacità dell'ente di provvedere al pagamento di debiti esigibili nel corso dell'esercizio nell'ambito del medesimo esercizio	
	9.2 Smaltimento debiti commerciali nati negli esercizi precedenti	Pagamenti c/residui (Macroaggregati 1.3 "Acquisto di beni e servizi" + 2.2 "Investimenti fissi lordi e acquisto di terreni") / stock residui al 1° gennaio (Macroaggregati 1.3 "Acquisto di beni e servizi" + 2.2 "Investimenti fissi lordi e acquisto di terreni")	Pagamenti in c/residui / Stock residui (%)	Rendiconto	S	Capacità dell'ente di provvedere allo smaltimento dei residui relativi ad anni precedenti nel corso dell'esercizio oggetto di osservazione	

Piano degli indicatori di bilancio
Quadro sinottico - Rendiconto finanziario - Allegato n. 2

Macro indicatore di primo livello	Nome indicatore	Calcolo indicatore	Fase di osservazione e unità di misura	Tempo di osservazione	Tipo	Spiegazione dell'indicatore	Note
	9.3 Smaltimento debiti verso altre amministrazioni pubbliche nati nell'esercizio	Pagamenti di competenza [Trasferimenti correnti a Amministrazioni Pubbliche (U.1.04.01.00.000) + Trasferimenti di tributi (U.1.05.00.00.000) + Fondi perequativi (U.1.06.00.00.000) + Contributi agli investimenti a Amministrazioni pubbliche (U.2.03.01.00.000) + Altri trasferimenti in conto capitale (U.2.04.01.00.000 + U.2.04.11.00.000 + U.2.04.16.00.000 + U.2.04.21.00.000)] / Impegni di competenza [Trasferimenti correnti a Amministrazioni Pubbliche (U.1.04.01.00.000) + Trasferimenti di tributi (U.1.05.00.00.000) + Fondi perequativi (U.1.06.00.00.000) + Contributi agli investimenti a Amministrazioni pubbliche (U.2.03.01.00.000) + Altri trasferimenti in conto capitale (U.2.04.01.00.000 + U.2.04.11.00.000 + U.2.04.16.00.000 + U.2.04.21.00.000)]	Pagamenti di competenza / Impegni di competenza (%)	Rendiconto	S	Capacità di smaltimento, nell'esercizio, dei debiti non commerciali di competenza del medesimo esercizio, di parte corrente e in conto capitale, maturati dall'ente nei confronti di un'altra amministrazione pubblica	
	9.4 Smaltimento debiti verso altre amministrazioni pubbliche nati negli esercizi precedenti	Pagamenti in c/residui [Trasferimenti correnti a Amministrazioni Pubbliche (U.1.04.01.00.000) + Trasferimenti di tributi (U.1.05.00.00.000) + Fondi perequativi (U.1.06.00.00.000) + Contributi agli investimenti a Amministrazioni pubbliche (U.2.03.01.00.000) + Altri trasferimenti in conto capitale (U.2.04.01.00.000 + U.2.04.11.00.000 + U.2.04.16.00.000 + U.2.04.21.00.000)] / stock residui al 1° gennaio [Trasferimenti correnti a Amministrazioni Pubbliche (U.1.04.01.00.000) + Trasferimenti di tributi (U.1.05.00.00.000) + Fondi perequativi (U.1.06.00.00.000) + Contributi agli investimenti a Amministrazioni pubbliche (U.2.03.01.00.000) + Altri trasferimenti in conto capitale (U.2.04.01.00.000 + U.2.04.11.00.000 + U.2.04.16.00.000 + U.2.04.21.00.000)]	Pagamenti in c/residui / Stock residui (%)	Rendiconto	S	Capacità di smaltimento dello stock dei debiti non commerciali, di parte corrente e in conto capitale, maturati dall'ente nei confronti di un'altra amministrazione pubblica negli anni precedenti quello di osservazione	
	9.5 Indicatore annuale di tempestività dei pagamenti (di cui al Comma 1, dell'articolo 9, Decreto del Presidente del Consiglio dei Ministri del 22 settembre 2014)	Somma, per ciascuna fattura emessa a titolo corrispettivo di una transazione commerciale, dei giorni effettivi intercorrenti tra la data di scadenza della fattura o richiesta equivalente di pagamento e la data di pagamento ai fornitori moltiplicata per l'importo dovuto, rapportata alla somma degli importi pagati nel periodo di riferimento	Giorni	Rendiconto	S	Indica, a livello annuale, la tempestività nei pagamenti da parte dell'amministrazione	
10 Debiti finanziari	10.1 Incidenza estinzioni anticipate debiti finanziari	Impegni per estinzioni anticipate / Debito da finanziamento al 31/12 anno precedente (2)	Impegni su stock (%)	Rendiconto	S	Incidenza delle estinzioni anticipate di debiti finanziari sul totale dei debiti da finanziamento al 31/12	(2) Il debito da finanziamento è pari alla Lettera D1 dello stato patrimoniale passivo. Le Autonomie speciali che adottano il DLgs 118/2011 a decorrere dal 2016 elaborano l'indicatore a decorrere dal 2017.
	10.2 Incidenza estinzioni ordinarie debiti finanziari	(Totale impegni Titolo 4 della spesa – Impegni estinzioni anticipate) / Debito da finanziamento al 31/12 anno precedente (2)	Impegni su stock (%)	Rendiconto	S	Incidenza delle estinzioni ordinarie di debiti finanziari sul totale dei debiti da finanziamento al 31/12, al netto delle estinzioni anticipate	(2) Il debito da finanziamento è pari alla Lettera D1 dello stato patrimoniale passivo. Le Autonomie speciali che adottano il DLgs 118/2011 a decorrere dal 2016 elaborano l'indicatore a decorrere dal 2017.

Piano degli indicatori di bilancio
Quadro sinottico - Rendiconto finanziario - Allegato n. 2

Macro indicatore di primo livello	Nome indicatore	Calcolo indicatore	Fase di osservazione e unità di misura	Tempo di osservazione	Tipo	Spiegazione dell'indicatore	Note
	10.3 Sostenibilità debiti finanziari	Impegni [(Totale 1.7 "Interessi passivi" – "Interessi di mora" (U.1.07.06.02.000) – "Interessi per anticipazioni prestiti" (U.1.07.06.04.000) + Titolo 4 della spesa – estinzioni anticipate) – (Accertamenti Entrate categoria (E.4.02.06.00.000) "Contributi agli investimenti direttamente destinati al rimborso di prestiti da amministrazioni pubbliche" +Trasferimenti in conto capitale per assunzione di debiti dell'amministrazione da parte di amministrazioni pubbliche (E.4.03.01.00.000) +Trasferimenti in conto capitale da parte di amministrazioni pubbliche per cancellazione di debiti dell'amministrazione (E.4.03.04.00.000))] / Accertamenti Titoli nn. 1, 2 e 3 Debito di finanziamento al 31/12 (2) / popolazione residente (al 1° gennaio dell'esercizio di riferimento o, se non disponibile, al 1° gennaio dell'ultimo anno disponibile)	Impegni su accertamenti (%)	Rendiconto	S	Valutazione della sostenibilità dei debiti finanziari contratti dall'ente	
	10.4 Indebitamento procapite	Debito di finanziamento al 31/12 (2) / popolazione residente (al 1° gennaio dell'esercizio di riferimento o, se non disponibile, al 1° gennaio dell'ultimo anno disponibile)	Debito / Popolazione residente (€)	Rendiconto	S	Valutazione del livello di indebitamento pro capite dell'amministrazione	
11 Composizione dell'avanzo di amministrazione (4)	11.1 Incidenza quota libera di parte corrente nell'avanzo	Quota libera di parte corrente dell'avanzo / Avanzo di amministrazione (5)	Quota libera di parte corrente dell'avanzo / Avanzo di amministrazione (%)	Rendiconto	S		(4) Da compilare solo se la voce E, dell'allegato al rendiconto concernente il risultato di amministrazione è positivo o pari a 0. (5) La quota libera di parte corrente del risultato di amministrazione è pari alla voce E riportata nell'allegato a) al rendiconto. Il risultato di amministrazione è pari alla lettera A del predetto allegato a).
	11.2 Incidenza quota libera in c/capitale nell'avanzo	Quota libera in conto capitale dell'avanzo /Avanzo di amministrazione (6)	Quota libera in conto capitale dell'avanzo /Avanzo di amministrazione (%)	Rendiconto	S		(4) Da compilare solo se la voce E, dell'allegato al rendiconto concernente il risultato di amministrazione è positivo o pari a 0. (6) La quota libera in c/capitale del risultato di amministrazione è pari alla voce D riportata nell'allegato a) al rendiconto. Il risultato di amministrazione è pari alla lettera A riportata nel predetto allegato a).
	11.3 Incidenza quota accantonata nell'avanzo	Quota accantonata dell'avanzo / Avanzo di amministrazione (7)	Quota accantonata dell'avanzo / Avanzo di amministrazione (%)	Rendiconto	S		(4) Da compilare solo se la voce E, dell'allegato al rendiconto concernente il risultato di amministrazione è positivo o pari a 0. (7) La quota accantonata del risultato di amministrazione è pari alla voce B riportata nell'allegato a) al rendiconto. Il risultato di amministrazione è pari alla lettera A del predetto allegato a).
	11.4 Incidenza quota vincolata nell'avanzo	Quota vincolata dell'avanzo / Avanzo di amministrazione (8)	Quota vincolata dell'avanzo / Avanzo di amministrazione (%)	Rendiconto	S		(4) Da compilare solo se la voce E, dell'allegato al rendiconto concernente il risultato di amministrazione è positivo o pari a 0. (8) La quota vincolata del risultato di amministrazione è pari alla voce C riportata nell'allegato a) al rendiconto. Il risultato di amministrazione è pari alla lettera A riportata nel predetto allegato a).

Piano degli indicatori di bilancio
Quadro sinottico - Rendiconto finanziario - Allegato n. 2

Macro indicatore di primo livello	Nome indicatore	Calcolo indicatore	Fase di osservazione e unità di misura	Tempo di osservazione	Tipo	Spiegazione dell'indicatore	Note
12 Disavanzo di amministrazione	12.1 Quota disavanzo ripianato nell'esercizio	(Disavanzo di amministrazione esercizio precedente – Disavanzo di amministrazione esercizio in corso) / Totale Disavanzo esercizio precedente (3)		Rendiconto	S	Quota di disavanzo ripianato nell'esercizio valutata quale differenza tra il disavanzo iniziale al 1° gennaio e quello alla fine dell'esercizio	'(3) Indicatore da rappresentare solo se di importo >0. Il disavanzo è determinato facendo riferimento all'importo di cui alla lettera E dell'allegato al rendiconto riguardante il risultato di amministrazione dell'esercizio di riferimento, al netto del disavanzo da debito autorizzato e non contratto.
	12.2 Incremento del disavanzo rispetto all'esercizio precedente	(Disavanzo di amministrazione esercizio in corso – Disavanzo di amministrazione esercizio precedente) / Totale Disavanzo esercizio precedente (3)		Rendiconto	S	Valutazione dell'incremento del disavanzo nell'esercizio rispetto al saldo dell'esercizio rendiconto riguardante il risultato di amministrazione al 1° gennaio	'(3) Indicatore da rappresentare solo se di importo >0. Il disavanzo è determinato facendo riferimento all'importo di cui alla lettera E dell'allegato al rendiconto riguardante il risultato di amministrazione dell'esercizio di riferimento, al netto del disavanzo da debito autorizzato e non contratto.
	12.3 Sostenibilità patrimoniale del disavanzo	Totale disavanzo di amministrazione (3) / Patrimonio netto (1)		Rendiconto	S	Valutazione del rapporto tra il disavanzo di amministrazione rilevato nell'esercizio e il patrimonio netto dell'ente	(1) Il Patrimonio Netto è pari alla Lettera A) dello stato patrimoniale passivo. Le Autonomie speciali che adottano il DLgs 118/2011 a decorrere dal 2016 elaborano l'indicatore a decorrere dal 2017. '(3) Indicatore da rappresentare solo se di importo >0. Il disavanzo è determinato facendo riferimento all'importo di cui alla lettera E dell'allegato al rendiconto riguardante il risultato di amministrazione dell'esercizio di riferimento, al netto del disavanzo da debito autorizzato e non contratto.
	12.4 Sostenibilità disavanzo effettivamente a carico dell'esercizio	Disavanzo iscritto in spesa del conto del bilancio / Accertamenti dei titoli 1, 2 e 3 delle entrate		Rendiconto	S	Valutazione della sostenibilità del disavanzo effettivamente a carico dell'esercizio quale rapporto tra il disavanzo iscritto in spesa (stanziamento definitivo) e il totale degli accertamenti per primi tre titoli di entrata	
13 Debiti fuori bilancio	13.1 Debiti riconosciuti e finanziati	Importo Debiti riconosciuti e finanziati / Totale impegni titolo I e titolo II	Debiti riconosciuti e finanziati / impegni (%)	Rendiconto	S	Valutazione dello stock di debiti fuori bilancio riconosciuti e finanziati in relazione al totale degli impegni correnti e in c/capitale	
	13.2 Debiti in corso di riconoscimento	Importo debiti fuori bilancio in corso di riconoscimento / Totale accertamento entrate dei titoli 1, 2 e 3	debiti fuori bilancio in corso di riconoscimento / Accertamenti (%)	Rendiconto	S	Debiti in corso di riconoscimento	Dati extracontabili risultanti, ad esempio, da delibera di giunta o da schema di delibera presentato in consiglio
	13.3 Debiti riconosciuti e in corso di finanziamento	Importo Debiti fuori bilancio riconosciuti e in corso di finanziamento / Totale accertamento entrate dei titoli 1, 2 e 3	Debiti fuori bilancio riconosciuti e in corso di finanziamento / Accertamenti (%)	Rendiconto	S	Debiti riconosciuti e in corso di finanziamento	Dati extracontabili risultanti, ad esempio, delibera di consiglio con copertura differita o rinviata

Piano degli indicatori di bilancio
Quadro sinottico - Rendiconto finanziario - Allegato n. 2

Macro indicatore di primo livello	Nome indicatore	Calcolo indicatore	Fase di osservazione e unità di misura	Tempo di osservazione	Tipo	Spiegazione dell'indicatore	Note
14 Fondo pluriennale vincolato	14.1 Utilizzo del FPV	(Fondo pluriennale vincolato corrente e capitale iscritto in entrata del bilancio - Quota del fondo pluriennale vincolato corrente e capitale non utilizzata nel corso dell'esercizio e rinviata agli esercizi successivi)] / Fondo pluriennale vincolato corrente e capitale iscritto in entrata nel bilancio	Importi indicati nell'Allegato al rendiconto concernente il FPV (%)	Rendiconto	S	Utilizzo del FPV	Il valore del "Fondo pluriennale vincolato corrente e capitale iscritto in entrata del bilancio" è riferibile a quello riportato nell'allegato b dell'allegato n. 10 del DLGS n. 118/2011 alla colonna a "Fondo pluriennale vincolato al 31 dicembre dell'esercizio N-1". La "Quota del fondo pluriennale vincolato corrente e capitale non utilizzata nel corso dell'esercizio e rinviata agli esercizi successivi" è riferibile a quello riportato nell'allegato b dell'allegato n. 10 del DLGS n. 118/2011 alla colonna c "Quota del fondo pluriennale vincolato al 31 dicembre dell'esercizio N-1 rinviata all'esercizio N+1 e successivi".
15 Partite di giro e conto terzi	15.1 Incidenza partite di giro e conto terzi in entrata	Totale accertamenti Entrate per conto terzi e partite di giro - Finanziamento della gestione sanitaria dalla gestione ordinaria della Regione (E.9.01.04.00.000) - Reintegro disponibilità dal conto sanità al conto non sanità della Regione (E.9.01.99.04.000) - Reintegro disponibilità dal conto non sanità al conto sanità della Regione (E.9.01.99.05.000) - Anticipazioni sanità della tesoreria statale (E.9.01.99.02.000) / Totale accertamenti primi tre titoli di entrata	accertamenti (%)	Rendiconto	S	Valutazione dell'incidenza delle entrate per partite di giro e conto terzi sul totale delle entrate correnti	
	15.2 Incidenza partite di giro e conto terzi in uscita	Totale impegni Uscite per conto terzi e partite di giro - Trasferimento di risorse dalla gestione ordinaria alla gestione sanitaria della Regione (U.7.01.04.00.000) - Integrazione disponibilità dal conto sanità al conto non sanità della Regione (U.7.01.99.04.000) - Integrazione disponibilità dal conto non sanità al conto sanità della Regione (U.7.01.99.05.000) - Chiusura anticipazioni sanità della tesoreria statale (U.7.01.99.02.000) / Totale impegni primo titolo di spesa	impegni (%)	Rendiconto	S	Valutazione dell'incidenza delle spese per partite di giro e conto terzi sul totale delle spese correnti	

ELENCO ATTIVITÀ ORGANIZZATE
DAL PARCO DELLE GROANE
GENNAIO-DICEMBRE 2017



A cura di: Roberto Sanvito

29 GENNAIO 2017

IL GIORNO DELLA MEMORIA AL CENTRO PARCO

Anche nel 2017 la sede del Parco delle Groane ha ospitato le celebrazioni del Giorno della Memoria con il seguente programma: nel primo pomeriggio presso il nostro bosco dei Giusti c'è stata la posa di un albero dedicato a Giacomo Bassi che salvò una famiglia ebraica dalla deportazione a San Giorgio su Legnano, nascondendone i componenti prima in una scuola elementare per poi fornirgli documenti falsi fino alla Liberazione. Erano presenti i figli Graziana e Angelo.

Poi il trasferimento nel salone e dopo i saluti del presidente del Parco delle Groane Roberto Della Rovere si sono alternate le testimonianze dei nostri ospiti, introdotte da Fabio Lopez. Abbiamo avuto con noi Sandro Lopez, Stella Bolaffi, Massimo Gentili Tedeschi ed Elena Vita Finzi. Concluderà il pomeriggio Pierre Levi. Erano presenti gli alunni dell'istituto Leonardo da Vinci di Seveso e del liceo di Desio "Ettore Majorana".



29 GENNAIO-21 FEBBRAIO 2017

MOSTRA FOTOGRAFICA

“LA BRIGATA EBRAICA IN ITALIA 1943-1945”

In occasione del Giorno della Memoria 2017 abbiamo ospitato presso il salone del Centro Parco Polveriera di Solaro la mostra “La brigata ebraica in Italia 1943-1945” ed è rimasta aperta al pubblico fino al 21 febbraio con i seguenti orari: lunedì, mercoledì, giovedì, venerdì dalle ore 9.00 alle ore 12.00, martedì dalle 14.30 alle 16.30 e nel week-end (sabato e domenica) dalle 10.00 alle 12.00 e dalle 14.30 alle 17.30, esclusa la mattina del 4/2 per altro evento concomitante.

La mostra del Centro di Cultura ebraica di Roma è stata curata da Bice Migliau ed è composta da 15 pannelli nei quali sono riprodotti documenti, fotografie e manifesti degli anni '40 tratti dalla collezione del grafico americano Micha Riss.



5 MARZO 2017

“THINKING DAY” AL PARCO DELLE GROANE

500 SCOUT AL CENTRO PARCO POLVERIERA

In occasione della Giornata Europea dei Giusti fra le Nazioni e il Thinking Day degli scout di tutto il mondo, domenica 5 marzo presso il Centro Parco Polveriera di Solaro si sono dati appuntamento circa 500 scout delle diverse organizzazioni: gli Agesci di Seregno 1 e Saronno 1, i Cngei di Cesano Maderno, il Gruppo Scout ASSIM di Solaro, e i ragazzi di Hashomer Hatzair di Milano. Nel Bosco dei Giusti, durante il pomeriggio, sono state scoperte le targhe in ricordo di due persone che agirono per il bene del prossimo: Alexander Langer, ecologista e pacifista altoatesino che si diede integralmente per creare ponti in una terra di forti divisioni; Agostino Andermark, capo Scout, Aquila randagia e Partigiano della Brianza che, con le proprie azioni salvò coloro che fuggivano dalle persecuzioni ed educò centinaia di giovani allo scoutismo; una terza targa è stata dedicata in onore della giovane siriana Yusra Mardini, nuotatrice olimpica, che nell'agosto 2015 nuotando fino a riva salvò gli occupanti della sua barca in balia del mar Egeo che stava affondando, avvisando la Guardia Costiera. Promotrici dell'iniziativa è stata l'associazione Senza Confini di Seveso con il Parco Groane. È stata una grande giornata in collaborazione con le suddette Associazioni Scout, con la partecipazione dell'Anpi di Bovisio Masciago, della Rete Bonvena. L'iniziativa è stata patrocinata dai comuni di Bovisio Masciago, Cesano Maderno, Seveso e Solaro.

PENSARE GIUSTO
GIORNATA EUROPEA
DEI GIUSTI
THINKING DAY
PARCO GROANE
5 MARZO 2017

European Day of the Righteous
Centro Parco Groane Polveriera di Cesano Solaro

Senza confini
Gariwo

GRUPPI SCOUT:

AGESCI Seregno 1 e Saronno 1, CNGEI di Cesano Maderno, Gruppo Scout ASSIM, Hashomer Hatzair Milano

PARTNER:

ANPI
RTI BONVENA

PATROCINIO DEI COMUNI:

Bovisio Masciago, Cesano Maderno, Seveso, Solaro

PROGRAMMA:

ore 9,30	ritrovo al Centro Parco Polveriera e alfabandiera - saluti iniziali
ore 10,30	attività di branca
ore 11,30	a Cesano Laghetto nasce il movimento scoutistico ebraico italiano
ore 11,45	canti del gruppo Assim di Solaro
ore 12,15	incontro con i richiedenti asilo ospiti di Rete Bonvena
ore 12,30	pranzo
ore 14	scambio di cartoline sul "Pensiero Giusto" e Raccolta Fondi in favore della Rete Bonvena
ore 15,30	al Bosco dei Giusti si scoprono le targhe per: Yusra Mardini siriana, nuotatrice olimpica, nel 2015 salvò a nuoto un barcone di migranti verso Lesbo - intervista Shady Hamad scrittore italo siriano Alex Langer ecologista e pacifista altoatesino Agostino Andermark , Scout, Aquila randagia, Partigiano
ore 17,00	fine della manifestazione, con tre aie merita per tutti
Si ringrazia:	Avery Goshfeld per l'accompagnamento musicale, IC Comprensivo "Galileo Galilei" Barlassina e IC "A. Manzoni" Bovisio Masciago, la protezione civile della Provincia di Monza e della Brianza

Centro Parco Groane Polveriera di Cesano Solaro - via della Polveriera, 2 - Solaro
accesso dalla s.p. «Bultrio» tra Turro e Saronno - (il parcheggio si trova all'ingresso di Solaro, 300 metri più avanti, sulla destra)



5 MARZO 2017

OPERAZIONE DI PULIZIA CONGIUNTA

“RIPULIAMO IL PARCO”

Con il supporto di un meteo ideale, ha avuto uno straordinario successo di partecipazione l'operazione di pulizia organizzata in collaborazione tra Parco delle Groane, Comune di Cesate e Comune di Solaro. Hanno partecipato almeno 100 persone tra cui tantissimi cittadini oltre agli amministratori dei tre enti interessati (c'era il nostro Presidente Roberto Della Rovere, il sindaco di Solaro Diego Manenti e gli assessori di Cesate Antonio Solennità e Giorgio Riccadonna), esponenti dell'associazionismo locale, gli scout, una decina di giovani extra-comunitari ospiti del Comune di Cesate, volontari del servizio civile, le nostre Guardie Ecologiche Volontarie, una pattuglia della Polizia Locale del Parco Groane che ha fatto la spola tra i vari punti di raccolta, la Protezione Civile, gli Ecovolontari. Nel solo Comune di Cesate sono stati raccolti 1.560 Kg di rifiuti indifferenziati/ingombranti oltre al ferro.



APRILE-MAGGIO 2017

TOUR AVVENTURA NEL PARCO DELLE GROANE CON LE SCUOLE DI SOLARO

Nei mesi di aprile e maggio abbiamo ospitato in più punti della nostra area protetta "Tour avventura nel parco", un'iniziativa promossa dall'assessorato all'educazione del comune di Solaro in collaborazione con il Consiglio Comunale dei ragazzi, l'associazione AnimaMente e il Parco delle Groane. Sono stati quattro gli appuntamenti a cui hanno aderito oltre 100 alunni delle classi quarte e quinte delle scuole elementari di Solaro.

SABATO 8 APRILE presso il CENTRO PARCO POLVERIERA (sede del Parco Groane a Solaro). Gioco esplorativo: "A caccia dei tesori del parco". Ritrovo ore 9.00 in via Roma (parcheggio ex Scoiattolo), poi partenza a piedi lungo la pista ciclabile e dopo un percorso di circa 300 mt. arrivo alla sede del Parco. Fine attività ore 12.00.

SABATO 22 APRILE presso LAGHETTO VIA FAMETTA A GARBAGNATE M.SE. Gioco: "Sport in punta di bacchette". Ritrovo ore 9.00 al Laghetto di via Fametta a Garbagnate M.se. Partenza a piedi lungo il percorso ciclopedonale. Ore 12.00 fine attività.



SABATO 29 APRILE presso il CENTRO PARCO POLVERIERA (sede del Parco Groane a Solaro). “Costruiamo un rifugio nel bosco“. Ritrovo ore 9.00 in via Roma (parcheggio ex Scoiattolo), poi partenza a piedi lungo la pista ciclabile e dopo un percorso di circa 300 mt. arrivo alla sede del Parco. Fine attività ore 12.00.



SABATO 6 MAGGIO presso il CENTRO PARCO POLVERIERA (sede del Parco Groane a Solaro). IL CANE, MIGLIOR AMICO DELL’UOMO (in collaborazione con l’unità cinofila del Parco Groane). Ritrovo ore 14.00 in via Roma (parcheggio ex Scoiattolo), poi partenza a piedi lungo la pista ciclabile e dopo un percorso di circa 300 mt. arrivo alla sede del Parco. Fine attività ore 17.00.



5 MAGGIO 2017

CERIMONIA DEL BOSCO DEI GIUSTI

Anche quest'anno abbiamo ospitato la cerimonia del Bosco dei Giusti, appuntamento classico del primo venerdì di maggio. Sono stati messi a dimora due nuovi alberi dedicati all'imprenditore desiano Ambrogio Mauri e a Laila e Lakshmi, una giusta afgana e una indiana, entrambe hanno combattuto nei rispettivi Paesi alla difesa dei diritti delle donne. Erano presenti oltre a Roberta Miotto e Rossana Colombo della Associazione Senza Confini, il presidente del Parco delle Groane Roberto della Rovere, Nando dalla Chiesa, Luca Lo Presti di Fondazione Pangea Onlus e il fotoreporter Ugo Panella. C'era la figlia di Ambrogio Mauri, Roberta Mauri, il sindaco di Desio Roberto Corti, il sindaco di Seveso Paolo Butti e tanti studenti. Quelli del Liceo Scientifico E. Majorana di Desio e dell'istituto comprensivo di Seveso.





5 MAGGIO- 9 GIUGNO 2017

OSSERVAZIONE DELLE STELLE AL PARCO GROANE

In collaborazione con il **Gruppo Astrofili Groane** tra maggio e giugno abbiamo ospitato al Centro Parco Polveriera due serate naturalistiche “inedite” per i temi trattati. Per una volta non si è parlato di flora, fauna o biodiversità, ma abbiamo alzato gli occhi al cielo e osservare con uno spirito un po’ più critico le stelle. Che, se vogliamo, anche loro sono parte integrante della natura. E del Parco delle Groane. Due gli appuntamenti: venerdì 5 maggio e venerdì 9 giugno.



12 MAGGIO 2017

MUSICA E SOLIDARIETA' AL PARCO GROANE

Musica e solidarietà al Parco delle Groane. Venerdì 12 maggio alle 21.00 presso il Centro Parco Polveriera di Solaro si sono esibiti i Lingalad in una serata a favore della Sibilla, in cui sono stati raccolti fondi per il Centro Faunistico di Castelsantangelo sul Nera (MC), duramente colpito dal terremoto nel 2016. L'evento "Parco chiama Parco" è stato organizzato da WWF Insubria sede operativa Groane in collaborazione e con il patrocinio del Parco delle Groane.



23 MAGGIO 2017

LA CAMMINATA DELLE SCUOLE SULLA “CERNIERA VERDE DEL NORD-OVEST”

Erano più di 200 gli studenti delle scuole elementari di Caronno Pertusella, Cesate e Solaro che hanno accolto l'invito del Parco delle Groane e dei rispettivi Comuni per la passeggiata lungo la Cerniera Verde del Nord Ovest, il corridoio ecologico realizzato con il contributo di Fondazione Cariplo, tenutasi giovedì mattina. Tre punti di ritrovo diversi, altrettanti percorsi lungo i lavori di riqualificazione paesaggistica (con tanto di spiegazioni delle guide) e poi si sono ritrovati tutti al centro sportivo di Solaro per una merenda e il gioco di gruppo (una “sfida ecologica” a tema naturalistico) coordinato dagli operatori della Cooperativa Sociale Solaris. Alla fine premi e gadget per tutti offerti dal Parco Groane. Erano presenti Luca Frezzini, responsabile area tecnica del Parco delle Groane e gli assessori del Comune di Cesate Antonio Sollennità e Giorgio Riccadonna. Ha accompagnato gli alunni di Solaro nella passeggiata lunga la Cerniera Verde il sindaco del Comune di Solaro Diego Manenti.





20 MAGGIO 2017

IL BIOBLITZ DEL PARCO DELLE GROANE

CENSIMENTO REGIONALE DELLE SPECIE

Sabato 20 maggio si è tenuto al Parco delle Groane il BioBlitz, il censimento regionale di flora e fauna organizzato da Area Parchi, Parco Oglio Sud e Fattoria Didattica Le Bine e che ha coinvolto in tutto trenta tra aree protette lombarde. Di seguito il report ufficiale che abbiamo stilato al termine della giornata del Centro Parco Polveriera:

Numero naturalisti coinvolti: 9 (4 per la flora (di cui uno anche per i funghi), 2 per gli insetti, 1 per anfibi e rettili (in supporto anche agli insetti), 2 per avifauna).

Numero partecipanti:

14.30 – 16.30 (piccola e grande flora, funghi, invertebrati di acqua e di terra, anfibi e avifauna): 20 persone (17 adulti e 3 bambini)

16.30 – 18.30 (piccola e grande flora, funghi, invertebrati di acqua e di terra, anfibi e avifauna): 26 persone (14 adulti e 12 bambini)

20.30 – 22.30 (anfibi, insetti e avifauna): 36 persone (22 adulti e 14 bambini)

Totale partecipanti alla giornata del Bioblitz: 47 persone (9 persone – 7 adulti + 2 bambini – hanno trascorso tutta la giornata al Parco, dal primo pomeriggio fino a tarda serata)

Escursioni effettuate: 8 (2 per la piccola flora, grande flora e funghi, 2 per gli invertebrati diurni + anfibi e 1 per invertebrati notturni, 2 per avifauna diurna e 1 per avifauna notturna + anfibi)

Osservazioni caricate su Inaturalist: 132 per 101 specie

Osservazioni segnate durante i percorsi e il riconoscimento al chiuso: 111 (20 di piccola flora, 1 di funghi, 13 di grande flora, 49 di invertebrati, 23 di avifauna, 5 di anfibi) – per l'elenco delle specie vedi file word allegato "osservazioni Bioblitz Parco Groane".







24 MAGGIO 2017

GIORNATA EUROPEA DEI PARCHI

“IL PARCO E' RICCHEZZA, CUSTODIAMOLO”

In occasione della Giornata Europea dei Parchi e grazie al sostegno di Regione Lombardia – DG Ambiente, mercoledì 24 maggio anche il Parco delle Groane ha organizzato la Giornata di Custodia del Parco. Lo slogan scelto è stato il seguente: “IL PARCO E' RICCHEZZA. CustodiAMOlo”. Si è trattato di una giornata di sensibilizzazione, riqualificazione e cura di aree verdi di interesse naturalistico in collaborazione con studenti e insegnanti dell'Istituto Superiore “Luigi Castiglioni” di Limbiate, GEV e **Servizio civile nazionale del Parco Groane**, associazioni di volontariato locali e le amministrazioni comunali di Limbiate e Bovisio Masciago.



22-25 GIUGNO 2017

CAMPUS AUGUSTUS PROTEZIONE CIVILE

Da giovedì 22 a domenica 25 giugno abbiamo ospitato presso il Centro Parco Polveriera la II edizione del campo Augustus organizzato dalla Protezione Civile di Concorezzo. Diciotto ragazzi, 12 esperti volontari a fare da tutor per un programma fittissimo di esperienze condiviso con lo staff del Parco delle Groane. Il sabato mattina, ad esempio, i ragazzi hanno assistito ad una dimostrazione della nostra unità cinofila, il pomeriggio lo hanno trascorso in compagnia delle nostre Guardie Ecologiche Volontarie che li hanno accompagnati per un giro in Polveriera e dei volontari dell'Antincendio boschivo che hanno dato vita a una dimostrazione.



23 GIUGNO-4 LUGLIO 2017

CICLO DI INCONTRI ALL'URBAN CENTER

"MILANO CHIAMA GROANE"

Si sono tenuti due appuntamenti di approfondimento e di studio presso l'Urban Center di Milano in Galleria Vittorio Emanuele per il ciclo "Milano chiama Groane". Temi? Nel primo si è parlato di Parco delle Groane, dalla genesi ai giorni nostri. Nel secondo si è toccato un tema più specifico, una delle eccellenze culturali della nostra area ovvero Villa Arconati di Castellazzo di Bollate, da quando fu costruita fino ai giorni nostri, sede, tra gli altri, di uno dei Festival più apprezzati della Lombardia. Il primo appuntamento denominato "Parco delle Groane, la natura sulla porta di casa" si è tenuto venerdì 23 giugno alle 17.30, il secondo "Milano chiama Castellazzo – la villa, il conte Galeazzo Arconati, Leonardo e molto altro" martedì 4 luglio, sempre alle 17.30. Con il patrocinio del Comune di Bollate.



FEBBRAIO-MAGGIO 2017

SERATE NATURALISTICHE AL CENTRO PARCO

23/2 RAPACI DIURNI NEL PARCO DELLE GROANE (relatore: Fabio Casale)

21/3 ERBE COMMESTIBILI PRIMAVERILI E SOSIA VELENOSI (relatore: Luciano Tei)

11/4 LA STORIA DELLA ROGGIA BORROMEO (relatore: Daniele Santambrogio)

26/4 LE API E IL MIELE (relatore: Carlo Ruspi)

10/5 PRESENTAZIONE LIBRO "LE LIBELLULE DELLE ALPI" (a cura di Matteo Elio Siesa).



GIUGNO-LUGLIO 2017

CENTRI ESTIVI DI SOLARO OSPITI IN POLVERIERA

Anche quest'anno i centri estivi degli oratori di Solaro e di Villaggio Brollo hanno trascorso intere giornate nel verde del Parco delle Groane, ospiti al Centro Parco Polveriera. Un'occasione per far conoscere a centinaia di giovanissimi la nostra area protetta e la nostra sede.



9 SETTEMBRE 2017

IL SUOLO! PREZIOSA RISORSA NON RINNOVABILE

Si è tenuto presso il Centro Parco Polveriera un interessante incontro di approfondimento dedicato al suolo, inserito nel ciclo di incontri formativi TAM 2017, Tutela Ambiente Montano del CAI Ambiente. In collaborazione con il Club Alpino Italiano, il Parco delle Groane e il Comitato scientifico del Cai. Il titolo è il seguente: "Il suolo! Preziosa risorsa non rinnovabile", di seguito il programma dei lavori:

Ore 9.15 – Registrazione partecipanti.

Ore 9.30 – Saluto del Presidente del Parco delle Groane.

Ore 9.45 – Il suolo di pianura delle Groane, caratteristiche e problematiche. Relatore: Luca Frezzini, Responsabile Area Tecnica del Parco delle Groane.

Ore 10.15 – Il consumo di suolo e le nostre responsabilità. Come uscirne?

Ore 11.00 – Pausa caffè

Ore 11.15 – Il suolo è vita. Cause di degrado, in particolare dei suoli di montagna. Relatore: Prof. Roberto Comolli – Università Bicocca di Milano

Ore 13.00 – Pausa pranzo (con prenotazione, degustazione di alcuni prodotti di montagna ad offerta libera).

Ore 14.30 – Passeggiata alla scoperta del suolo, dalla sede del Parco, con il prof. Comolli.

Ore 17.00 – Conclusione

Evento organizzato da TAM 2017



**IL SUOLO!
Preziosa
risorsa non
rinnovabile.**

Sabato 9 Settembre 2017

Parco delle Groane - Via della Polveriera 2 - Solaro (MI)

Programma

Ore 9.15 - Registrazione partecipanti.
Ore 9.30 - Saluto del Presidente del Parco delle Groane.
Ore 9.45 - Il suolo di pianura delle Groane, caratteristiche e problematiche. Relatore: Luca Frezzini, Responsabile Area Tecnica del Parco delle Groane.
Ore 10.15 - Il consumo di suolo e le nostre responsabilità. Come uscirne?
Ore 11.00 - Pausa caffè
Ore 11.15 - Il suolo è vita. Cause di degrado, in particolare dei suoli di montagna. Relatore: Prof. Roberto Comolli - Università Bicocca di Milano
Ore 13.00 - Pausa pranzo (con prenotazione, degustazione di alcuni prodotti di montagna ad offerta libera).
Ore 14.30 - Passeggiata alla scoperta del suolo, dalla sede del Parco, con il prof. Comolli.
Ore 17.00 - Conclusione

1000 ANNI

Sezione delegata al seguente indirizzo:
team.lombardia@gmail.com

Costo partecipazione all'incontro:
€ 20
Costato per i minori di anni 27

6 GIORNI

Referenti:
Massimo Silvetti 3497775144
Napoe Ruffa 3490553639



24 SETTEMBRE 2017

PARCO GROANE DAY A EXPO BRIANZA 2017

La seconda edizione del Parco Groane Day che si è tenuta domenica 24 settembre nell'ambito di Expo Brianza, la fiera intercomunale dell'artigianato e del commercio in corso di svolgimento a Bovisio Masciago. Erano presenti cinque aziende agricole del territorio: Il Frutteto del Parco, Agriturismo Agrimania, il Birrificio SensoLibero che per l'occasione ha presentato il progetto di birra sperimentale prodotta con il tritcale del Parco delle Groane, l'Orto Sociale di Cesate e l'Apicoltura Brenna di Ceriano Laghetto. In più c'era Luciano Tei che ha esposto le erbe spontanee che crescono nel Parco delle Groane, mentre nel pomeriggio il Gruppo Natura delle nostre GEV ha esposto i progetti naturalistici in corso. Nel corso della mattinata sono state effettuate anche le premiazioni delle foto che si sono aggiudicate il concorso "La Natura e il Parco Groane".



30 SETTEMBRE 2017

GREEN BELT

Sul territorio del Parco delle Groane di Cesate in località Ponte Guisa si è svolta la seconda edizione del Green Belt, l'attività di piantumazione promossa da Nelsa (di Garbagnate M.se) e IES Power&Gas per i dipendenti e famigliari in collaborazione con il nostro ente. Vi hanno partecipato almeno 50 persone che con il supporto delle nostre Guardie Ecologiche Volontarie hanno messo a dimora 150 piantine di quercia.



SETTEMBRE

I GAZEBO DELLE GUARDIE ECOLOGICHE VOLONTARIE

Il gazebo del Parco delle Groane con le Guardie Ecologiche Volontarie domenica 17 era nel piazzale dell'ospedale di Rho al 2° Festival della Salute Asst Rhodense. Per la manifestazione in programma a Limbiate sette giorni dopo La Fattoria in Piazza con Te 5 c'era anche il patrocinio del Parco delle Groane oltre al tradizionale gazebo. Stessa data per il Parco Groane Day, il mercatino a Km0 delle aziende agricole che operano sul territorio del Parco ospitato nell'ambito della fiera intercomunale Expo Brianza 2017 a Bovisio Masciago. La postazione delle nostre Guardie Ecologiche Volontarie è rimasta fissa per tutta la durata della manifestazione.



3-14 OTTOBRE 2017

CORSO 1° LIVELLO SPECIALIZZAZIONE A.I.B.

Nella prima metà di ottobre presso il Centro Parco Polveriera, sede del Parco Regionale delle Groane, si è tenuto il corso di Antincendio Boschivo "1° Livello di specializzazione A.I.B.". La prima lezione teorica martedì introdotta dal Direttore del Parco Groane Mario Girelli. Il corso si è chiuso sabato 14 ottobre con le simulazioni e l'ausilio dell'elicottero.



16 OTTOBRE 2017

UN ALBERO DEDICATO A PADRE SOLALINDE

Un nuovo albero nel Bosco dei Giusti del Parco delle Groane. Lo abbiamo messo a dimora nella mattinata di lunedì 16 ottobre 2017 ed è stato dedicato ad Alejandro Solalinde, il sacerdote messicano che ha sfidato e sconfitto i narcos. Una vita spesa per gli ultimi, un giusto, candidato al premio Nobel per la pace 2017 e autore del libro *I narcos mi vogliono morto*.

Sarà ospite al Centro Parco Polveriera, sede del Parco delle Groane, lunedì 16 alle 10.30 per la tradizionale cerimonia di posa dell'albero e intitolazione della targa. L'evento è patrocinato dal Parco delle Groane e dal Comune di Seveso, promosso dall'Associazione Senza Confini con il supporto di "Ci facciamo in 4 per Gesù", Gariwo, RTI Bonvena, Emi Editrice Missionaria Italiana, Amnesty International Italia. L'Avvenire è il mediapartner. Hanno partecipato gli studenti delle scuole di Varedo e Desio.



29 OTTOBRE 2017

IL PRIMO INSTAMEET DEL PARCO DELLE GROANE

Insieme a Instagram abbiamo organizzato domenica 29 ottobre una “instawalk” ovvero una passeggiata fotografica. L’instawalk è un instameet “dinamico”. Gli instagramers, ovvero gli utenti in Instagram, s’incontrano in un dato punto di particolare interesse fotografico, passeggiano e fotografano. C’è un tema e quello prescelto per questo primo, storico, appuntamento al Parco delle Groane è quello del “foliage”. Il colore delle foglie, infatti, in pieno autunno crea magie cromatiche uniche. La prima passeggiata di Instagram l’abbiamo organizzata nel fantastico anello della ex Polveriera. Vi ha partecipato una cinquantina di persone accolte dal Presidente Roberto Della Rovere e dalle GEV.



igers_lombardia
Parco delle Groane

Segui già

igers_lombardia Oggi al parco delle Groane eravamo in tanti a scoprire la magia del foliage e le curiosità storiche di questo bellissimo parco.

Grazie a tutti per aver partecipato e grazie al @parcogroane per averci ospitato!

#instawalkgroane #parcogroane

#igerslombardia #inlombardia #igersmilano

parcogroane Grazie a tutti... e a presto!



signo84 Grazie mille! Parco delle Groane



Piace a 151 persone

2 GIORNI FA

A questo post è stato risposto con 1 commento

25 NOVEMBRE 2017

CONVEGNO “NATURA SENZA BARRIERE”

Natura senza barriere. Aveva un significato duplice il titolo del convegno promosso sabato mattina al Centro Parco Polveriera di Solaro dall'Associazione Voglio La Luna in collaborazione con il Parco delle Groane. Si è parlato ovviamente di disabilità e della partnership che dura oramai dal 2009 tra l'associazione limbiatese e il Parco. Ma il senso della mattinata in cui ha partecipato anche il Comune di Limbiate con il sindaco Antonio Romeo e l'onorevole Elena Centemero, assessore alla cultura e alle pari opportunità, è stato più ampio: prendere spunto dall'esperienza pluriennale portata avanti dal Parco delle Groane e Voglio La Luna, “abbattere le barriere” e allargarla a enti locali ma soprattutto all'associazionismo pubblico e privato. Il convegno di sabato mattina darà l'input per un “tavolo” aperto da cui scaturirà un grande evento a maggio. Oltre alla cura dell'orto dentro il Centro Parco Polveriera a cui già i ragazzi di Voglio La Luna dedicano un paio d'ore tutte le mattine, l'associazione di Limbiate si occuperà del rilancio del sentiero naturalistico ospitato all'interno dell'anello della ex Polveriera, sempre negli spazi della sede del Parco.



17 DICEMBRE 2017

NATALE AL PARCO DELLE GROANE

Tradizionale mattinata di festa al Centro Parco Polveriera per il Natale. Piatto forte dell'evento è stato il concerto gospel del Coro Sweet Blues di Paderno Dugnano che per oltre un'ora ha divertito il pubblico che ha riempito il salone. Ha introdotto lo spettacolo il Presidente del Parco Roberto Della Rovere che a metà mattinata, assieme al Direttore Mario Girelli, ha premiato le Guardie Ecologiche Volontarie che prestano servizio da 10 e 30 anni oltre ai partecipanti al recente corso di antincendio boschivo organizzato proprio al Parco delle Groane. Poi la benedizione natalizia sia nel salone che agli automezzi dei volontari. Un rinfresco e il brindisi augurale ha sancito la mattinata.



SETTEMBRE-DICEMBRE 2017

SERATE NATURALISTICHE AL CENTRO PARCO

26/09 IL SUOLO DELLE GROANE, UN PROBLEMA MA ANCHE UNA RICCHEZZA (relatore Luca Frezzini).

17/10 LA NATURA DIETRO IL MIRINO FOTOGRAFICO (relatori Gruppo91)

14/11 MAMMIFERI: I NOSTRI TIMIDI AMICI DEL BOSCO (relatore Lorenzo Laddaga)

28/11 ESSERE CANE... (relatori educatrici cinofile Vita da Branco) + Passeggiata nel Parco 10/12



Resoconto dell'attività di Educazione Ambientale a.s. 2016/17 Parco delle Groane

Al Progetto hanno aderito 56 classi per un totale di 1233 studenti e più di 130 docenti, di 9 scuole dei comuni di Solaro, Senago, Seveso, Bollate, Cesano Maderno, Lentate sul Seveso.

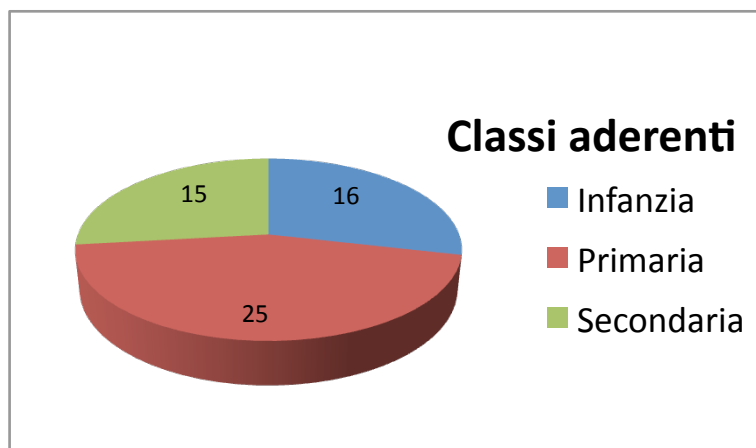
Di seguito si riporta la lista delle scuole partecipanti, e le analisi di alcuni dati.

Nome scuola/istituto	Classe	N°classi	N°studenti	Attività
<i>Scuola primaria Iqbal Masih - Bollate</i>	1^ elem.	4	86	Senti che parco...
<i>I.C. (Primaria Regina Elena, Don Milani, Mascherpa) - Solaro</i>	2^ elem.	6	119	Ugo il Bruco
	4^ elem.	7	139	Attori nelle Groane
	3^ elem.	2	39	I tre moschettieri
<i>Scuola dell'infanzia Maria Montessori-Senago</i>	Infanzia	4	82	Senti che parco...
<i>Scuola dell'infanzia, Direzione didattica Monte Generoso - Lentate</i>	Infanzia	6	148	Di tutti i colori
<i>Scuola primaria M. Polo - Senago</i>	3^ elem.	6	120	Orto
<i>Scuola media Pirandello - Solaro</i>	1^ media	4	80	Non c'è due senza tre
	2^ media	5	100	Coevoluzione
<i>Scuola dell'infanzia Calastri - Cesano</i>	Infanzia	3	82	Ugo il Bruco (1) Senti che parco(2)
<i>Scuola media L. Da Vinci - Seveso</i>	2^ media	5	125	Recupero area
	1^ media	1	25	Recupero area
<i>Scuola Infanzia Brollo privata parrocchiale- Solaro</i>	Infanzia	3	88	Ugo il Bruco

Le classi aderenti

Totale CLASSI	Totale ALUNNI
56	1233

Numero delle classi aderenti al Progetto, suddivise per le tre differenti fasce d'età:

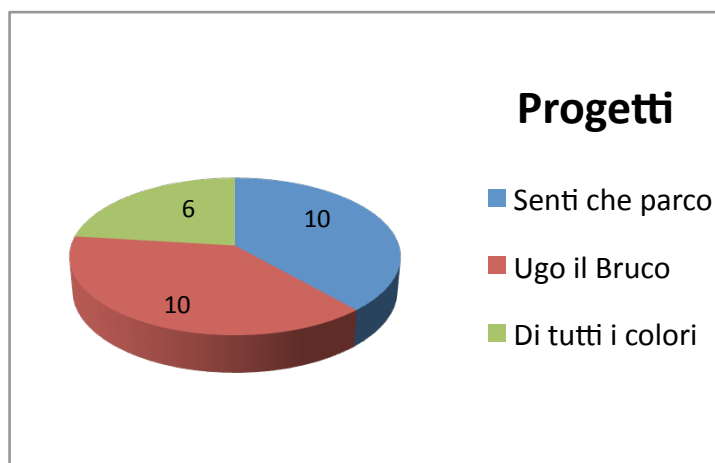


I progetti realizzati

I progetti proposti hanno previsto uno schema orario tradizionale, come suggerito dal Parco, basato sulla pregressa esperienza: incontro iniziale in classe (2 ore), uscita nel Parco (4 ore), incontro di ripresa finale in classe (2 ore).

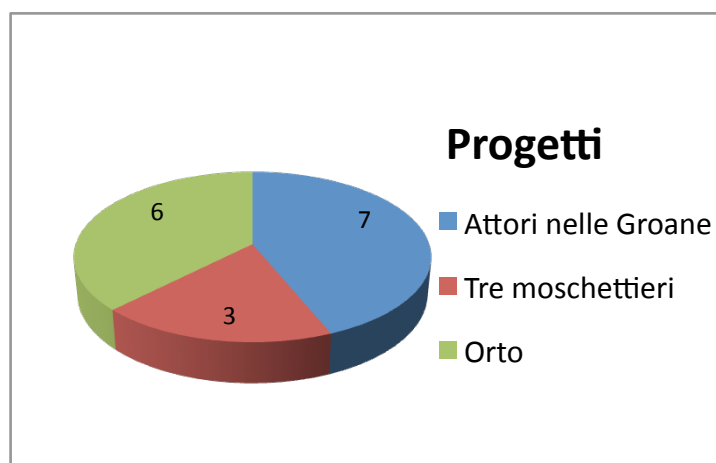
Fascia 0:

Infanzia, 1^a e 2^a classe della Scuola Primaria



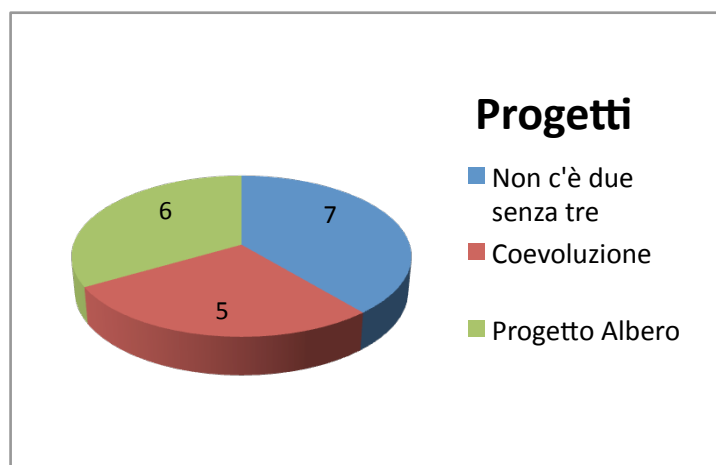
Fascia 1:

Classi 3^a, 4^a e 5^a della Scuola Primaria



Fascia 2:

Scuola secondaria di I° grado



Si sono sviluppati anche progetti “extra”, che differivano dall’iniziale impostazione proposta, ma rispondevano maggiormente alle esigenze delle singole classi. Si tratta delle seguenti attività:

- Progetto **Giardorto** (Scuola Primaria M. Polo di Senago):
5 incontri di 2 ore ciascuno/classe, per un totale di 6 classi
- Progetto **Albero** (Scuola Secondaria I° grado L. da Vinci, Seveso):
3 incontri di 2 ore ciascuno/classe, per un totale di 6 classi
+ 1 incontro finale di un’ora in Aula Magna con presentazione di tutti i progetti delle classi.

Altre attività

Diverse le attività che hanno visto la presenza della Cooperativa ad eventi proposti dal Parco o dalla Regione Lombardia.

- ☐ Si evidenzia la partecipazione alla fiera “**Fa la cosa giusta**”, tenutasi a Milano il 12 Marzo, con la realizzazione di uno stand e di un laboratorio sulla tematica dell’argilla, inserito nella sezione si Area Parchi, della Regione Lombardia.
- ☐ Tale laboratorio è stato riproposto in occasione del **20° anniversario dell’Oasi Lipu** di Cesano Maderno, in data 2 Aprile.
- ☐ La Cooperativa ha partecipato all’evento “**Biobliz 2017**”, sabato 20 Maggio, tenutosi presso la sede del Parco a Solaro: l’impegno ha consistito nell’accompagnare i cittadini aderenti all’iniziativa che, guidati da personale esperto, hanno potuto realizzare all’interno dell’area protetta il censimento delle specie floristiche e faunistiche del Parco. In tale occasione la Cooperativa ha allestito un’**esposizione dei lavori** realizzati **dalle classi** durante l’anno scolastico, aderenti ai diversi progetti di Educazione Ambientale proposti.

Impegno orario

Attività	Ore impiegate
Attività con le classi	417
Infanzia	72
Primaria	236 (*)
Secondaria	109 (**)
Preparazione Materiale/definizione progetti	210
Altre attività	53
Fa la cosa giusta	8
Oasi Lipu	3
Biobliz + Mostra	32
Incontro insegnanti	10
3 incontri Regione	-
6 incontri Parco	-
TOT	680 ore

(*) di cui 60 in Progetto Giardorto

(**) di cui 37 in Progetto Albero

L’impegno ore del I° semestre è stato di :

Attività	Ore impiegate
Stesura progetto	200
Contatti delle scuole	110 (*)
Coprogettazione	60
Realizzazione materiale	70
Attività con le classi	30
TOT	470 ore

Per un totale annuo di approssimativamente **1150** ore.

Attività futura, a. s. 2017/18

Il Progetto previsto per prossimo anno ha il titolo “Io mi rifiuto” e verterà sulla tematica del riciclo.

Il giorno 26 aprile è stato organizzato un incontro presso il centro Parco Polveriera, a Solaro, sul tema di Educazione Ambientale, all'interno del quale è stato presentato il progetto 2017/18 alle scuole. Nel dettaglio, dopo la presentazione del Parco e della sua storia (a cura del Presidente R. della Rovere) è stata rimarcata l'intenzione del Parco di istituire un tavolo annuale di confronto col mondo della scuola (Sig.ra Ronchi). La Cooperativa ha sottolineato l'importanza di fare Educazione Ambientale ed ha illustrato la modalità con cui si propone alle scuole nel prossimo anno scolastico. In questa occasione sono stati illustrati anche gli strumenti digitali messi a disposizione agli insegnanti dalla Regione Lombardia.

Il confronto che ne è scaturito ha messo in luce spunti interessanti per migliorare il servizio proposto sia dal punto di vista della logistica (presentazione del progetto a settembre in alcuni plessi per coinvolgere i colleghi; anticipazioni delle uscite anche in autunno) che dei contenuti (possibilità di integrare gli incontri con contributi in lingua inglese; continuità del progetto con azioni virtuose e comportamenti durevoli a scuola anche durante l'anno).

Vi hanno preso parte 21 Istituti scolastici e l'Assessore alla pubblica istruzione del comune di Cogliate. La maggior parte delle scuole presenti, già partecipanti alle attività di quest'anno, ha manifestato il loro pieno interesse a continuare la collaborazione.

Successivamente sono state registrate ulteriori manifestazioni di interesse, anche di Istituti appartenenti a comuni non ancora raggiunti dall'attività di educazione ambientale del Parco (es. Cogliate e Misinto).

Di seguito si riporta una lista parziale dei primi comuni che hanno manifestato interesse per i progetti proposti per il prossimo a.s. 2017/18.

Nome scuola/istituto	Classe	Comune	N°classi	N°studenti
Scuola Infanzia Malaguzzi	Infanzia	Cogliate	5	125
Scuola Infanzia privata Maria Immacolata	Infanzia	Bollate	4	circa 80
Scuola media Da Vinci	Sec. I grado	Arese	5	120
Scuola primaria A.Volta	Elementare	Lazzate	15	358
Scuola primaria Don A.Rivolta	Elementare	Ceriano Laghetto	9	circa 250
Scuola Elem. Marconi	Elementare	Misinto	5	
Scuola Elem. Frassati	Elementare	Seveso	2	
Scuola media	Sec. I grado	Bollate	1/2	
Scuola privata Regina Margherita	Infanzia	Limbate		
Scuola primaria G.Pascoli	Elementare	Arese	5	
Scuola Infanzia Peter Pan	Infanzia	Arese		



**PARCO REGIONALE
DELLE GROANE**

Provincia di Milano, Monza e Brianza

Rendiconto della Gestione Esercizio 2017

RELAZIONE SULLA GESTIONE
(ART 151 COMMA 6 DLGS 118/2011)
CONTENTENTE LA NOTA INTEGRATIVA 2017

Allegato alla deliberazione della Comunità del Parco --/2017

INDICE:

PREMESSA..... pag. 3

RELAZIONE SULLA GESTIONE 2017..... pag. 4

- Finanze..... pag. 6*
- Attività area tecnica..... pag. 17*
- Lavori pubblici..... pag. 19*
- Servizio forestale pag. 21*
- Attività Area amministrativo/Finanziaria..... pag. 22*
- Attività Area Polizia Locale Vigilanza Ecologica e Protezione Civile..... pag. 36*
- Predisposizione atti e procedure relativamente ad ampliamento del Parco... pag. 41*

NOTA INTEGRATIVA.....pag. 44

1 - PREMESSA

La relazione al rendiconto di gestione è il documento con il quale l'organo esecutivo espone all'assemblea (la Comunità del Parco come da nuova definizione L. R. 12/2011) il consuntivo dell'attività svolta durante l'esercizio precedente.

La riforma dovuta all'entrata in vigore del D.Lgs. 118/2011 ha portato notevoli novità anche in tema di Rendiconto di Gestione.

Infatti alla relazione dell'organo esecutivo (Consiglio di Gestione) che deve presentare all'organo consigliere (Comunità del Parco) gli obbiettivi raggiunti nell'esercizio finanziario appena terminato si aggiunge un ulteriore documento, denominato Nota integrativa, che sulla falsa riga dei bilancio dei soggetti privati, deve rendicontare i risultati dell'attività nei diversi aspetti caratterizzanti la gestione: finanziaria, economica e patrimoniale.

Infatti in attuazione dell'art. 2 del d.lgs. 118/2011 L'ente con decorrenza 01/01/2016 deve adottare un sistema contabile integrato in grado di garantire una rilevazione unitaria dei fatti di gestione sotto il profilo finanziario ed economico-patrimoniale.

La nota integrativa esplica le correlazioni e gli effetti di ogni operazione finanziaria anche sotto il profilo economico e il profilo patrimoniale.

La presente relazione pertanto si compone di una *relazione sulla gestione* che evidenzia i risultati ottenuti e una seconda parte che applica l'art. 2 del Dlgs. 118/2011 che è denominata *nota integrativa*.

RELAZIONE SULLA GESTIONE 2017

Con il presente documento, il Consiglio di Gestione espone le proprie valutazioni di efficacia ed efficienza sull'azione condotta nel corso dell'esercizio appena trascorso.

Non si tratta, quindi, di un mero documento di origine prevalentemente contabile ma di un atto dal notevole contenuto politico/finanziario.

La presente relazione, evidenzia i risultati conseguiti dall'azione di governo, tenendo conto dei contenuti del D.U.P. 2017-2019.

Il "rendiconto della gestione" costituisce, infatti, il momento conclusivo del processo di programmazione e controllo.

Il bilancio di previsione fornisce una rappresentazione preventiva delle attività pianificate dall'Amministrazione, esplicitando i contenuti della programmazione, evidenziando i relativi termini contabili e descrittivi della relativa propria azione di governo, attraverso l'individuazione degli obiettivi e dei programmi.

Il conto consuntivo, (nella formulazione tecnica: rendiconto di bilancio) con i documenti di cui si compone (Conto del Bilancio, Conto Economico e Conto del Patrimonio), misura *ex post* i risultati conseguiti permettendo, in tal modo, la valutazione dell'operato dell'Amministrazione.

La presente relazione costituisce il modello finale del processo di programmazione e controllo che comprende tre fasi:

- L'approvazione del bilancio di previsione. In questa prima fase, il D.U.P. individua i programmi, delineando per ciascuno di essi, obiettivi di secondo livello e individuando personale necessario, investimenti da realizzare, risorse da impegnare e relative fonti di finanziamento.
- L'approvazione del rendiconto della gestione. In questa terza fase si colloca l'illustrazione, da parte della Consiglio di Gestione, dell'efficacia dell'azione condotta anche con riferimento ai programmi di gestione dell'ente.

Si può, pertanto, concludere che la Relazione al rendiconto della gestione, quantunque non definita attraverso una struttura rigida, costituisce il documento nel quale le attività che l'Amministrazione si era proposta di realizzare trovano un momento di sostanziale verifica in un'ottica non più preventiva ma consuntiva.

Importante novità voluta dalla riforma del Dlgs. 118/2011 è l'introduzione del fondo pluriennale vincolato (FPV).

Il fondo pluriennale vincolato è un saldo finanziario costituito da risorse già accertate destinate al finanziamento di obbligazioni passive dell'ente già impegnate, ma esigibili in esercizi successivi a quello in cui è accertata l'entrata.

Trattasi di un saldo finanziario che garantisce la copertura di spese imputate agli esercizi successivi da quello in corso. Esso nasce dall'esigenza di applicare il principio della competenza finanziaria, e rendere evidente la distanza temporale intercorrente tra l'acquisizione dei finanziamenti e l'effettivo impiego di tali risorse.

Il fondo pluriennale vincolato è costituito in occasione del riaccertamento straordinario dei residui, effettuato per adeguare lo stock dei residui attivi e passivi degli esercizi precedenti alla nuova configurazione del principio contabile generale della competenza finanziaria.

Partendo da tali premesse, la presente relazione si svilupperà prendendo in considerazione dapprima la situazione finanziaria dell'Ente con le risultanze contabili così come determinate nel conto del bilancio, considerando sia la gestione di competenza sia la gestione dei residui; a tale fine si analizzeranno le entrate dell'Ente, in cui si cercherà di approfondirne la rispondenza tra le previsioni e gli accertamenti, per poi passare alla spesa, letta non più per titoli, funzioni e servizi, ma secondo dei macroargomenti, più aderenti alla nostra realtà. Terminata la parte contabile si valuteranno gli obiettivi raggiunti dall'Ente e nello specifico dalle tre "Aree" componenti il Parco Groane, area Amministrativo/Finanziaria, area Tecnica e area Polizia Locale, Vigilanza Ecologica e Protezione Civile.

2 – FINANZE



L'esercizio finanziario 2017 si è chiuso al 31/12/2017 con un risultato di amministrazione complessivo positivo di € 1.062.052,25=.

Tale risultato è stato determinato dal simultaneo concorso di due fattori:

- Gestione di competenza;
- Gestione dei residui.

Per un'analisi dettagliata delle singole voci di entrata e di spesa si rimanda al Conto del Bilancio.

La tabella seguente, analizzando le singole gestioni, indica in modo puntuale come si è formato il risultato di amministrazione.

	IN CONTO		
	Residui	Competenza	Totale
Fondo di Cassa al 01 gennaio			€ 1.400.714,30
Riscossioni	€ 487.127,25	€ 1.580.834,83	€ 2.067.962,08
Pagamenti	€ 504.330,05	€ 1.338.045,54	€ 1.842.375,59
Fondo di Cassa al 31 dicembre			€ 1.626.300,79
Residui Attivi	€ 265.278,01	€ 205.816,84	€ 471.094,85
Residui Passivi	€ 148.611,69	€ 838.557,96	€ 987.169,65
FPV per spese correnti			€ 48.173,74
FPV per spese in conto capitale			€ 0,00
AVANZO D'AMMINISTRAZIONE al 31/12/2017			€ 1.062.052,25

L'avanzo così determinato è a sua volta distinto nei seguenti fondi e importi:

AVANZO DI AMMINISTRAZIONE NON VINCOLATO	€ 571.999,01
AVANZO DI AMM.NE VINCOLATO in C/CORRENTE	€ 150.187,41
AVANZO DI AMM.NE FONDO DI AMMORTAMENTO	€ 39.130,00
AVANZO DI AMM. FINANZIAMENTO SPESE in C/CAPITALE (N/VINCOLATO)	€ 188.595,17
AVANZO DI AMM. FINANZIAMENTO SPESE in C/CAPITALE (VINCOLATO)	€ 93.406,11
FONDO CREDITI DI DUBBIA ESIGIBILITA'	€ 14.617,31
FONDO RISCHI SPESE LEGALI	€ 4.117,24

Come già in precedenza accennato, il risultato di amministrazione viene determinato dalle gestioni contabili di competenza e residui.

2. 1 - ANALISI DELL'AVANZO D' AMMINISTRAZIONE

Ricostruito come l'avanzo si è creato nel 2017, occorre prendere in considerazione tutti gli altri elementi che hanno concorso a determinare l'avanzo nella sua quantificazione totale.

Per poter effettuare un'analisi di come questo sia composto occorre considerare anche il dato di chiusura dell'esercizio precedente ovvero il 2016.

L'esercizio 2016 si era chiuso con un avanzo di amministrazione pari a € 1.085.890,25 solo parte di tale somma è stata utilizzata nel corso del 2017, nello specifico € 357.104,16, di cui: € 245.031,23 in sede di approvazione del Bilancio Preventivo 2017 e € 112.072,93 con successive variazioni di Bilancio, ne consegue che € 728.786,09 rimanevano da applicarsi.

La gestione dei **residui** ha determinato un avanzo pari a € 53.810,72 , di cui: € 4.945,36 in conto capitale e € 48.865,36 in conto corrente.

La **Gestione di competenza** ha comportato un avanzo di gestione pari a € 279.455,44, come da prospetto seguente:

avanzo determinato nel 2016	€ 1.085.890,25
applicato in nel Bilancio Preventivo 2017	€ 245.031,23
applicato nel corso del 2017	€ 112.072,93
determinato nella gestione dei Residui	€ 53.810,72
avanzo determinato nella gestione di competenza	€ 279.455,44

Ai summenzionati importi sono già stati sommati FPV al 01/01/2017 (€ 360.476,85) e detratti FPV al 31/12/2017 (€ 48.173,74).

L'importo dell'avanzo di gestione pari a € 279.455,44 è determinato ancora da 2 fattori il conto capitale e la gestione corrente, il primo ha comportato un avanzo di € 125.242,73 e il secondo € 154.212,71.

GESTIONE CORRENTE

2. 5 – ENTRATE

Analizzando le entrate possiamo notare i seguenti dati:

ENTRATE CORRENTI PER LA GESTIONE:

- **Regione Lombardia:** Per la gestione ordinaria dell'Ente nel 2017 sono stati accertati contributi pari a € 264.774,00 rispetto ai € 250.965,00 del 2016, ai € 254.278,00 del 2015 e ai € 251.564,00 del 2014 con un incremento nell'ultimo anno del 5,50%. A tale somma occorre però aggiungere i contributi a destinazione vincolata, di cui si tratterà a breve.
- **Città Metropolitana di Milano:** la quota di gestione accertata a carico dell'Ente è pari a € 175.832,46 per effetto della delibera della Comunità del Parco n. 7/2012. Tale quota è stata ovviamente accertata in fase di approvazione del Bilancio Preventivo e riscossa nella seconda metà dell'anno.
- **Provincia di Monza e Brianza area vasta:** la quota di gestione accertata a carico dell'Ente Provinciale è pari a € 198.642,88, essa è stata riscossa nella seconda metà del 2017.

- **Comune di Milano:** la quota di gestione a carico del Comune di Milano è pari a € 370.173,60. Tale quota è stata oggetto di riscossione entro i termini fissati dallo statuto del Parco;
- **Comuni Aderenti (ex Consorziati):** la sommatoria delle quote dei Comuni aderenti ammonta a € 181.385,07. Grazie a un'attenta opera di ricognizione dei crediti e di solleciti presso gli Enti debitori, effettuata dagli uffici, tutti i Comuni hanno versato quanto dovuto, in ottemperanza dell'art. 19 dello Statuto che prevede il 31 luglio quale termine per il versamento delle quote.

ENTRATE A DESTINAZIONE VINCOLATA DA PARTE DELLA REGIONE LOMBARDIA

- **Gestione G.E.V. e Antincendio Boschivo:** per tali attività sono stati accertati contributi pari a € 20.666,00 provenienti dalla Regione Lombardia destinati al finanziamento delle attività delle Guardie Ecologiche Volontarie e delle squadre dell'antincendio boschivo.
- **PROGETTI DI EDUCAZIONE AMBIENTALE:** Il Parco nella primavera del 2017 ha partecipato a due progetti voluti da Regione Lombardia, specificatamente il "Biobliz" e la "Giornata Di Custodia Dei Parchi"; per tali iniziative sono state riscosse somme per € 1.933,06.

ENTRATE cd. "PROPRIE"

- **Sanzioni derivanti da violazioni al P.t.C. C.d.S. e ai regolamenti Comunali:** di tale argomento in questa sede si tratterà esclusivamente l'aspetto contabile, rinviando alla relazione dell'Area Polizia Locale ogni altro aspetto. Per le sanzioni al PTC sono state introitate somme pari a € 84.514,67 con un decremento del 7,86% rispetto ai € 91.154,10 del 2016. Tutto ciò al netto di € 5.905,95 registrate per le mere sanzioni da violazioni al C.d.S.;
- **Introiti derivanti dalla commissione del paesaggio:** già istituita nel 2006 la commissione del paesaggio ha continuato a svolgere la propria funzione. Alcuni comuni, nello specifico: Cesate, Solaro e Lazzate, ai quali si sono aggiunti Limbiate, Ceriano L.tto e Cogliate, hanno voluto

costituire con il Parco un'apposita convenzione per poter usufruire della Commissione per la trattazione delle loro pratiche urbanistiche, per tale attività si è previsto un introito pari a € 30,00 per pratica. Nel 2017 si sono registrati proventi pari a € 1.080,00.

- **Introiti diversi:** in tale comparto vengono considerati gli introiti derivanti dalla riproduzione degli atti dell'Ente, dalla campagna "adotta un albero", dal servizio mensa per i dipendenti, dai diritti di segreteria, dalla concessione in locazione di un terreno di proprietà del Parco Groane, da interessi attivi "bancari".

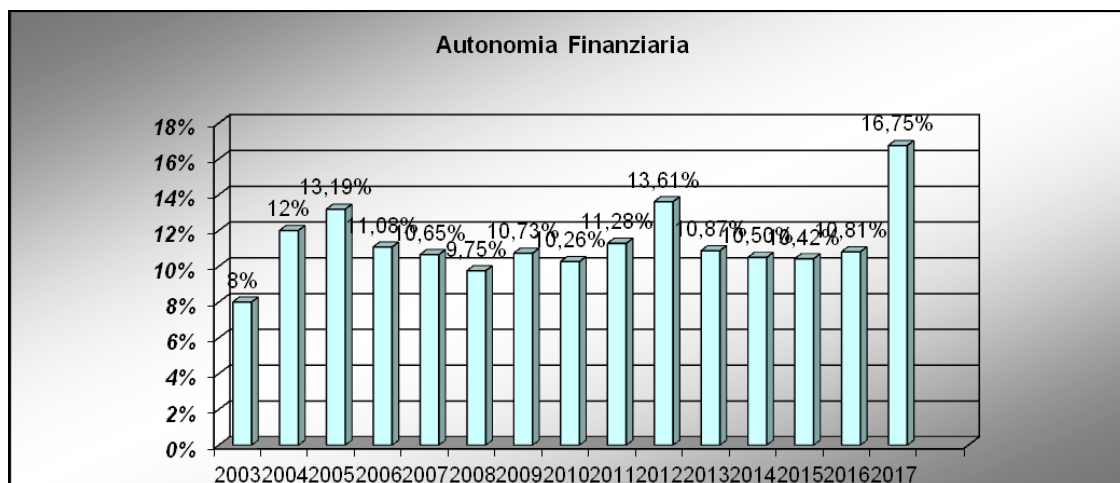
Le summenzionate voci vestono notevole importanza in quanto vanno a costituire la cd. autonomia finanziaria dell'Ente.

Tali voci, per il 2017, ammontano a € 244.008,93 con un sensibile incremento pari al 67,40% rispetto ai € 145.767,31 del 2016.

Tale incremento sensibile è dato da una convenzione sottoscritta con AIPO con deliberazione CdG 2/2017 riguardante il monitoraggio faunistico, della vegetazione e delle componenti biologiche acquatiche e fauna ittica dei torrenti pudiga e garbogera, nell'ambito dei lavori di realizzazione della vasca di laminazione sul fiume Seveso in comune di Senago, per tale convenzione, di cui il Parco è "capofila" si sono accertate risorse per € 77.600,00.

Il grado di **autonomia finanziaria** (intesa come rapporto tra Entrate proprie ed Entrate correnti) si assesta al 16,75% con un di oltre 6 punti percentuali rispetto al 10,81% registrato nel 2016.

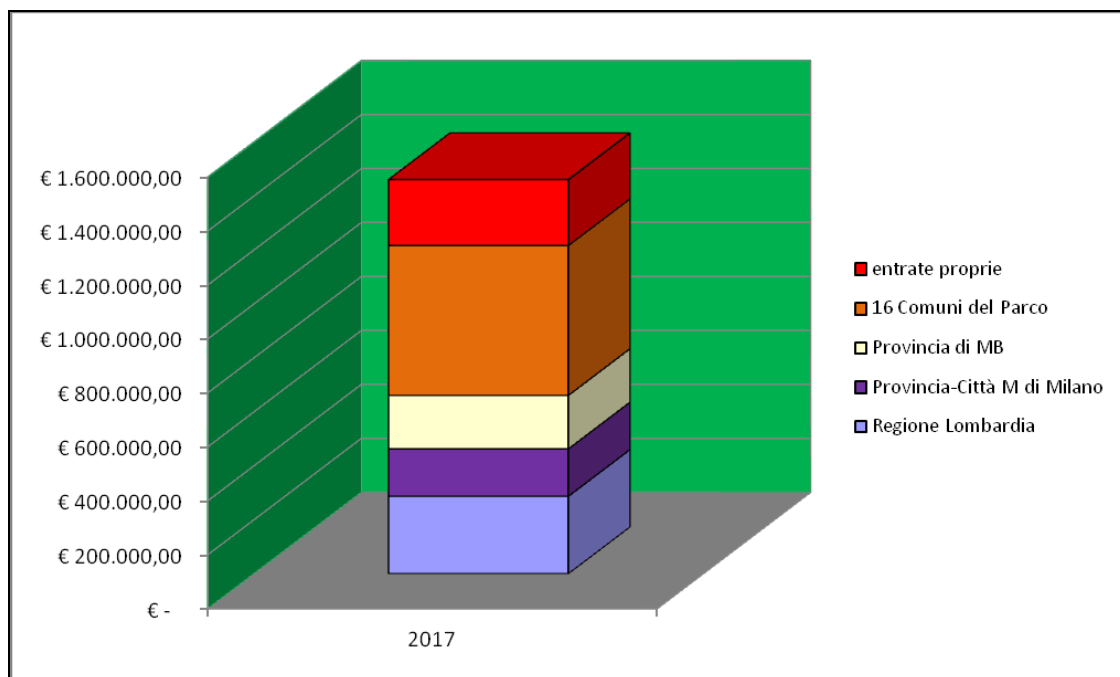
Nel grafico sottostante si può analizzare il grado di autonomia finanziaria che l'Ente ha avuto dal 2003 ad oggi:



Come abbiamo avuto modo di accennare le cd. “entrate proprie” sono solo uno degli elementi delle entrate correnti, a seguito vengono indicate tutte le voci, con le relative percentuali, che compongono le entrate correnti:

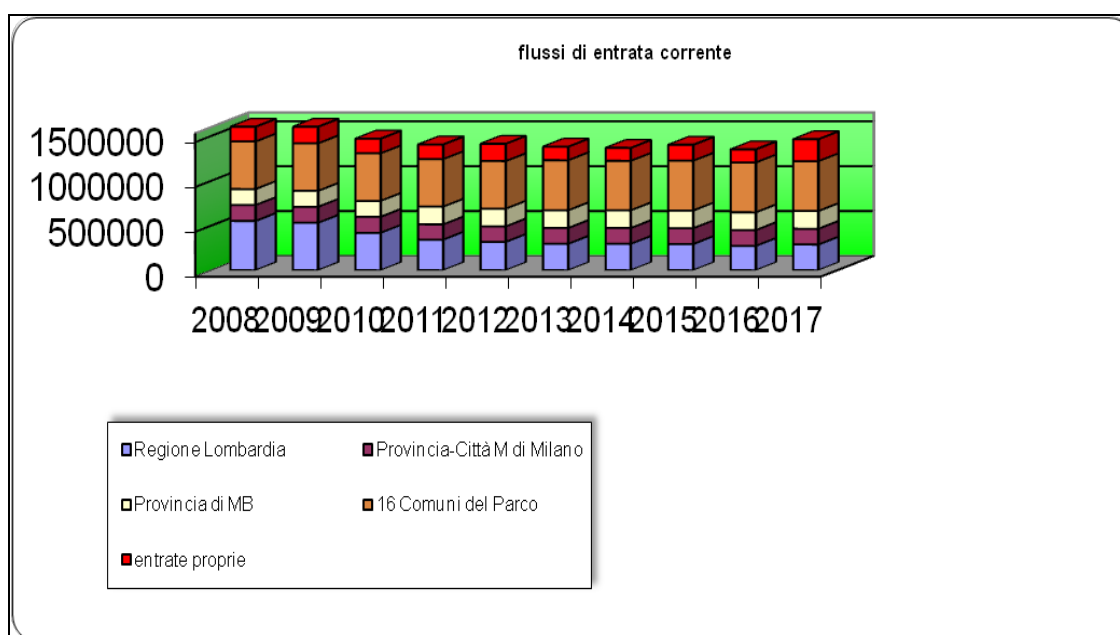
- Contributo Regione Lombardia: 19,73% rispetto al 20,24% del 2016 e rispetto al 20,96% del 2015 e al 21,66% del 2014%
- Città Metropolitana di Milano: 12,07% rispetto al 13,04% del 2016 e rispetto al 12,57% del 2015 e al 12,89% del 2014
- Provincia di Monza e Brianza: 13,59% rispetto al 14,69% del 2016 e rispetto al 14,16% del 2015 e al 14,52% del 2014;
- Quote dei 16 comuni: 37,86% rispetto a 41,21% del 2016 e rispetto al 39,73% del 2015, e al 40,44% del 2014;
- Entrate proprie: 16,75% rispetto a 10,81% del 2016 e rispetto al 12,58% del 2015 e al 10,50% del 2014;

Tale ripartizione da origine al seguente grafico:



Il prossimo grafico “*ictu oculi*” fa notare come negli anni, purtroppo il contributo della Regione Lombardia si sia ridotto, anche se nell’ultimo anno è rimasto pressocchè identico, e sia sempre più importante la quota delle cd. “entrate proprie”.

Ulteriormente, si evidenzia come nella gestione corrente, siano i comuni aderenti ad essere i maggiori contribuenti del Parco, e ovviamente al loro interno predomina il comune di Milano.



2. 6 - ANALISI DELLE SPESE

A seguito verranno prese in considerazioni le spese (impegni)¹ distinte per “temi/macroargomenti” principali:

Organi istituzionali (C.d.G., Comunità, Revisore, Commissione del paesaggio, OIV)	€ 23.908,00
Personale	€ 707.399,53
Spese Generali funzionamento Ente	€ 304.742,82
Comunicazione ed Educazione Ambientale	€ 60.220,36
Spese per Gev e AiB e tutela del territorio	€ 50.444,66
Spese per Ambiente e Manutenzione Parco	€ 222.608,88

Le spese per organi Istituzionali comprendono le indennità dei componenti del Consiglio di Gestione, del Revisore dei Conti, dell'OIV (organismo indipendente di valutazione), il rimborso presenza e relativi oneri riferiti ai componenti della Comunità del Parco e della Commissione per il Paesaggio.

Tali spese nel 2017 hanno comportato un ammontare di € 23.908,00 molto inferiore a quanto utilizzato nel 2016 € 60.296,74 in cui vi erano inserite anche le spese per i convegni effettuati nel corso del 2016. Con il 2017 le spese per gli organi ritornano ad una percentuale consona, nello specifico: pari al 1,75% delle spese correnti, con una percentuale notevolmente inferiore rispetto al 5,11 del 2016.

Le spese di funzionamento degli uffici (pulizia, riscaldamento, illuminazione etc.) e delle attività dell'Ente (acquisti di beni, prestazioni di servizi) nonché le spese di manutenzione ordinaria della sede e dei beni dell'ente ammontano a € 304.742,82 pari al 22,25 % con un leggero incremento rispetto al 21,45% del 2016.

Le spese per educazione ambientale, partecipazioni a fondazioni e alle varie iniziative culturali a cui il Parco ha aderito a vario titolo nel corso del 2017,

¹ Si prendono in considerazione gli impegni totali epurando gli impegni “reimputati” al 01/01/2016, quindi di relativi al 2015, ma considerando gli impegni “reimputati al 2017 ma relativi al 2016. Operazione che consente di individuare il fabbisogno 2016.

hanno comportato un impegno pari a € 60.220,36 pari al 16,26% qui incide notevolmente lo sforzo fatto dal CdG nel voler ampliare il servizio di educazione che ha permesso di far partecipare ben 3032 ragazzi concentrati in 139 classi al servizio stesso.

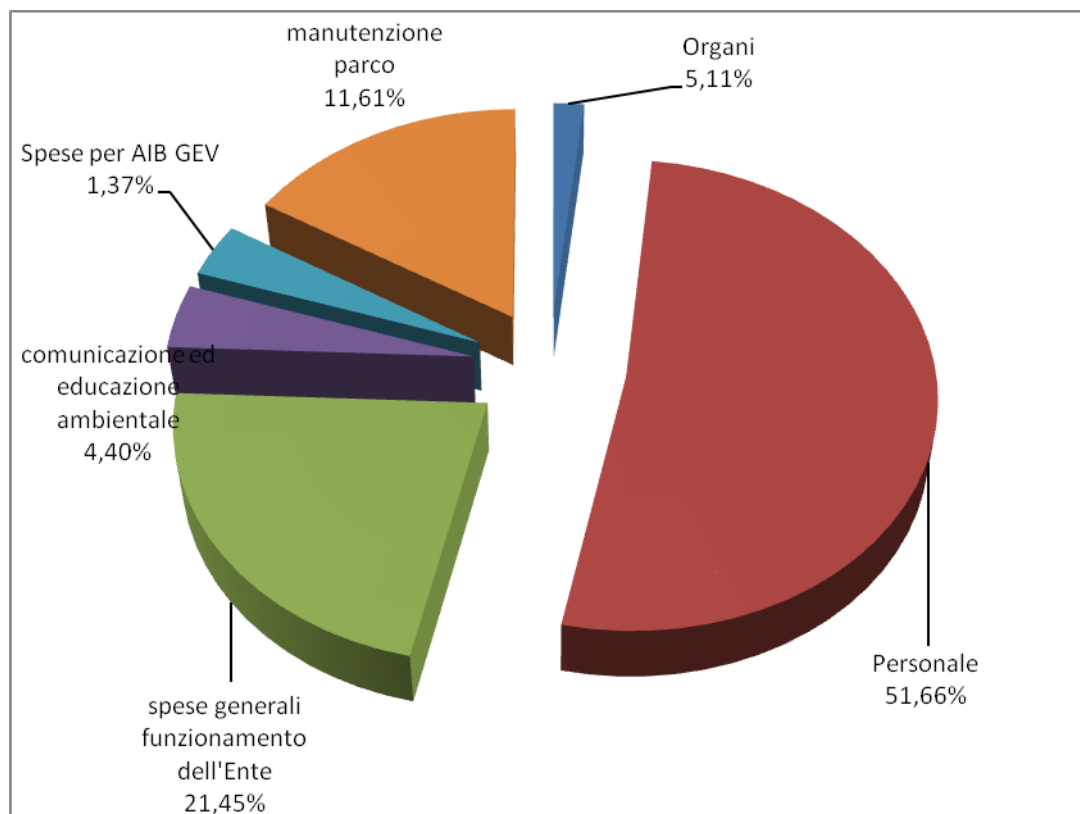
Le spese per la gestione delle G.E.V. e A.I.B. (volontari) hanno comportato un impegno economico di € 50.444,66 pari al 3,68 % delle spese correnti, questo a dimostrazione dell'interesse e della cura che il Parco ha per i suoi volontari a cui anche in queste righe va il nostro ringraziamento.

Per migliorare l'aspetto ambientale, la pulizia e la manutenzione del Parco, l'Ente ha impegnato un onere economico pari a € 222.608,88 rispetto ai € 136.989,10 spesi nel 2016 . In predetto incremento è dovuto essenzialmente a un impegno per far fronte al progetto di monitoraggio del torrente "pudiga" per € 77.600,00.

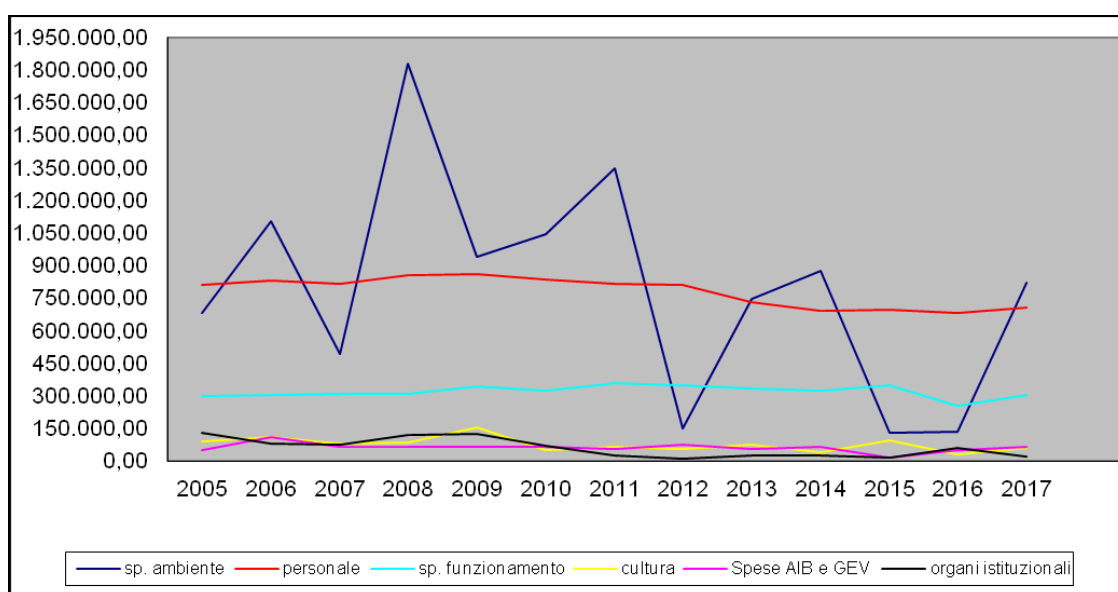
Comunque se a 222.608,88 detraiamo i 77.600,00 l'impegno rimane comunque di € 145.008,00 superiore a 136.989,10 del 2016, a 128.759,00 del 2015 e a € 122.371,53, registrati nel 2014.

Le spese del personale, per il 2017, hanno comportato un impegno pari a € 707.399,53 con un incremento rispetto a € 681.141,24 del 2016 dovuto all'assunzione di un D1 a tempo determinato nel settore tecnico.

Il grafico sottostante mostra la ripartizione delle spese correnti (Impegni), secondo il "raggruppamento" che abbiamo effettuato in precedenza.



Interessante anche il prossimo grafico dove si rappresenta l'andamento delle spese generali (titolo I° e titolo II²) registrate nel corso degli ultimi anni.



² Si sono presi in considerazione solo i primi due titoli di spesa perché soprattutto in un Ente come il nostro sono gli unici che hanno una valenza "politica"

Si può graficamente notare ciò che si è avuto modo di disquisire nel corso della trattazione delle spese generali: un incremento delle spese per l'ambiente e un sostanziale similitudine per tutte le altre.

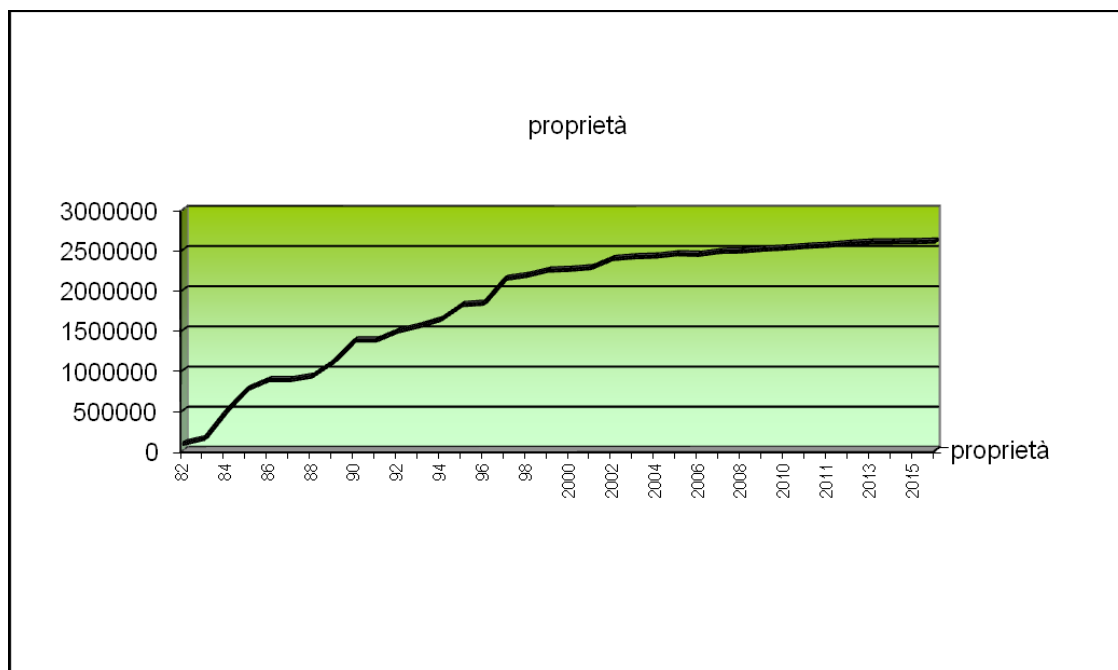
2. 7 – RESIDUI RIPORTATI

Il totale dei residui attivi conservati è pari a € 471.094,86 di cui € 265.278,01 di crediti antecedenti al 2017 gran parte riferiti a contributi che verranno erogati solo in fase di rendicontazione, e € 205.816,84 determinati nel 2017 afferenti a progetti che verranno erogati solo in fase di rendicontazione. Ovviamente il Parco delle Groane proseguirà tutte le azioni in proprio potere, per recuperare i crediti pregressi certi ed esigibili, ed assicurare un corretto flusso di cassa.

Il totale dei residui passivi conservati è pari a € 987.169,65 di cui € 148.611,69 residui precedenti al 2017 riferiti a progetti ormai in fase di completamento, oltre a € 8387.557,96 determinati nel 2017, tutti progetti approvati ed in definizione.

2.8 – BENI IMMOBILI – ACQUISTO TERRENI

Nel corso del 2017, per effetto anche della congiuntura economica, non si è potuto procedere all'acquisizione di terreni a titolo oneroso, ma il patrimonio immobiliare dell'Ente comunque è importante, infatti oltre il 14% della superficie totale, e quasi il 30% sulle aree di interesse naturalistico. Posto che nel 1982 il Parco ha iniziato la sua attività senza alcun patrimonio, il risultato deve ritenersi lusinghiero.



3. ATTIVITA' AREA TECNICA

In attuazione di quanto definito con deliberazione della Comunità del Parco n. 5/2017 si è dato seguito ai seguenti interventi:

3.1 - ATTUAZIONE DI CONVENZIONI

Continua la collaborazione con il Comune di Arese per la consulenza sulla manutenzione del verde pubblico; il servizio si svolge mediante sopralluoghi a cadenza settimanale, redazione di un verbale di sopralluogo nel quale vengono date indicazioni generali e particolari all'impresa appaltatrice.

La convenzione già rinnovata per cinque anni continua nella sua attuazione: è stato dato incarico all'ufficio di predisporre un progetto di potatura delle alberature per un importo complessivo di € 90.000,00; detto progetto è stato consegnato nel mese di novembre 2017.

Con il PLIS della Brughiera Briantea continua la convenzione per lo svolgimento del servizio di direzione tecnica; ne deriva un impegno di 7 ore settimanali.

Si è collaborato con il Comune di Cabiato per la redazione di un progetto preliminare della sistemazione di Villa Padulli con conseguente censimento di tutte le alberature presenti

3.2 - ATTIVITÀ SELVICOLTURALI

Sono state evase tutte le denunce di taglio presentate all'ufficio protocollo mediante sopralluogo, contrassegnatura delle piante da abbattere, trasferimento di tutti i dati concernenti i tagli autorizzati per via telematica al Servizio Foreste della Regione: sono state evase nell'annata silvana 2016, conclusasi il 31 marzo 2017, 183 domande di taglio. l'Ente gestore si è anche attivato quale sportello per raccogliere denunce di taglio informatizzate da trasferire agli Enti competenti.

3.3 - ATTIVITÀ DI PROGETTAZIONE

Durante il periodo dell'anno preso in considerazione sono state sviluppate le seguenti attività di progettazione:

- Progetto manutenzione straordinaria lotto 3 sede;
- Progetto pista ciclabile Via Verdi in Cesate;
- Progetto pista ciclabile Mirabello;

3.4 - GESTIONE STAZIONE METEOROLOGICA

I dati vengono settimanalmente scaricati, verificati e archiviati; la stazione risulta ben funzionante e attualmente non dà alcun tipo di problema.

3.5 - AUTORIZZAZIONI PAESAGGISTICHE

Le istanze presentate sono state evase secondo normativa di legge; nell'anno 2017 sono stati istruite e rilasciati 62 provvedimenti di autorizzazione paesaggistica; sono stati istruiti 12 accertamenti di compatibilità paesaggistica.

3.6 - AUTORIZZAZIONI ALLA TRASFORMAZIONE D'USO DEL BOSCO

Non sono state rilasciate una autorizzazioni alla trasformazione d'uso del bosco

3.7 - PARERI DI CONFORMITÀ AL PTC

Non sono stati emessi pareri per interventi ricadenti in zona di pianificazione comunale orientata.

3.8 - COMMISSIONE PAESAGGIO

La Commissione del Paesaggio ha espletato l'attività di sua competenza emettendo i pareri collegati alle autorizzazioni paesaggistiche; numerose le pratiche sospese al fine di richiedere un'integrazione progettuale al fine di migliorare l'inserimento paesaggistico dell'intervento.

Continuano le collaborazioni con i Comuni di Cesate, Solaro, Ceriano Laghetto, Cogliate, Lazzate e Limbiate per l'utilizzo della commissione.

3.9 - PIANO TERRITORIALE E AMPLIAMENTO PARCO

Si è collaborato con gli uffici regionali in merito alla proposta di ampliamento del parco.

3.10 - CONTATTI CON IL PUBBLICO

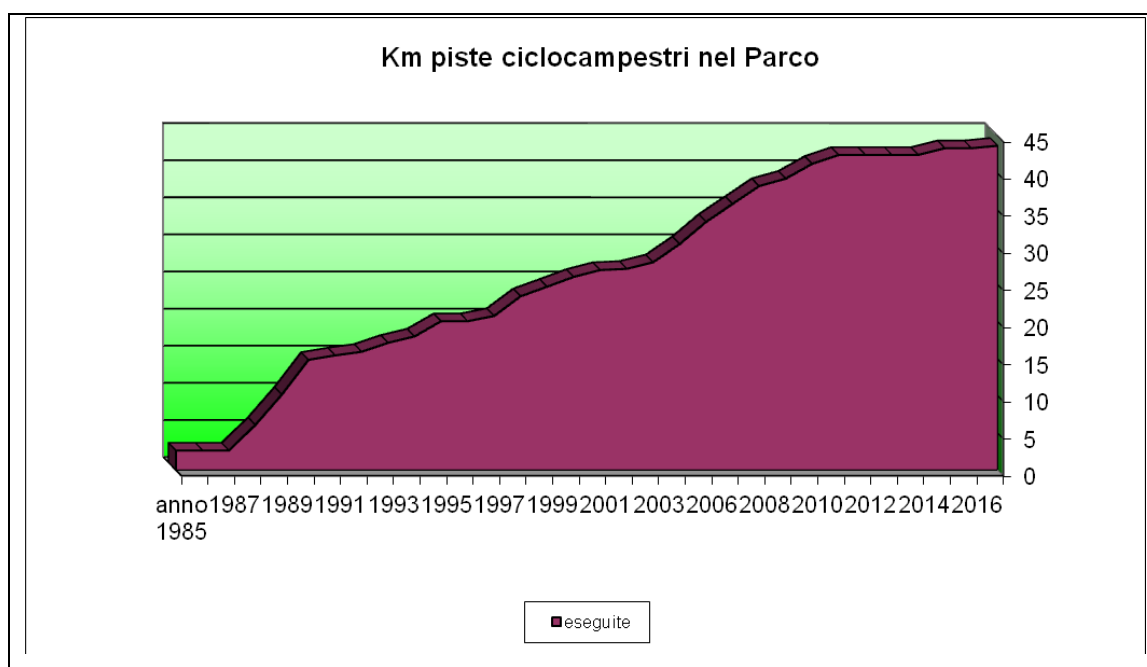
I contatti con il pubblico vengono mantenuti durante gli orari di apertura degli uffici; su appuntamento è anche possibile essere ricevuti in qualsiasi orario della giornata venendo incontro alle esigenze di molti cittadini che diversamente avrebbero problemi per essere ricevuti.

Le principali richieste sono in ordine a problemi di tipo edilizio e urbanistico; in aumento anche gli incontri con studenti di livello universitario o anche con cittadini che richiedono informazioni di tipo naturalistico/scientifico inerenti al territorio.

4 - LAVORI PUBBLICI

Nel 2017, si è proceduto alla realizzazione di una pista in Cesate via verdi di 310 mt. L'attenzione del Parco, come si vedrà nella lettura della presente, è stata maggiormente rivolta al mantenimento e alla manutenzione dell'attuale sistema viario; riteniamo che una manutenzione attenta, nei limiti delle risorse a disposizione, sia comunque un sintomo di attenzione in tale materia.

Nel grafico sottostante si può evidenziare l'evoluzione del reticolo ciclabile presente dal 1985 ad oggi nel Parco delle Groane.



4.1 - MANUTENZIONI ORDINARIE SEDE

Per tramite del personale in ruolo si è provveduto alla manutenzione dei prati e delle siepi.

4.2 - MANUTENZIONI ORDINARIE PISTE CICLABILI

Si è provveduto con tre sfalci di erba sui bordi delle piste ciclabili, la pulizia delle canaline trasversali degli scolli, la piccola manutenzione di elementi di arredo; i punti della pista maggiormente degradati sono stati ricaricati con calcestruzzo oppure, nelle situazioni di maggiore erosione, con la sostituzione con prato armato.

Tramite personale in ruolo si è provveduto all'abbattimento delle piante morte in piedi.

4.3 - MANUTENZIONI ORDINARIE PARCO

Tramite personale in ruolo si è provveduto all'abbattimento delle piante morte in piedi e che potessero risultare fonte di pericolo.

Si è provveduto al risarcimento delle piantine morte all'interno delle aree rimboschite e alla loro manutenzione mediante sfalci d'erba, diradamenti, ecc. Settimanalmente si è provveduto alla raccolta di rifiuti solidi urbani sul territorio anche se, per dare un senso di decoro ai luoghi, occorrerebbero maggiori risorse economiche per lo smaltimento dei rifiuti e maggiore disponibilità di manodopera.

Ulteriormente è stata approntata una raccolta straordinaria dei rifiuti lungo le vie del Parco.

4.4 - IMPIANTI TECNOLOGICI

Si è provveduto ad confermare tutti i contratti di manutenzione per gli impianti tecnologici e per i software in dotazione, in particolare:

- Impianti di riscaldamento e refrigerazione; sull'impianto di refrigerazione si è sostituito il serbatoio.
- Impianto di video sorveglianza.
- Impianto di allarme.
- Impianto telefonico.
- Sistemi antincendio.

Tutte le visite di controllo e manutenzione sono state regolarmente eseguite.

4.5 - CENTRO SERVIZI PER IL VERDE

In tale ambito è in corso una convenzione con il **Comune di Arese per l'assistenza tecnica e D.L. dei lavori sul verde comunale** € 10.845,00

5 - SERVIZIO FORESTALE

Sono state evase tutte le denunce di taglio presentate all'ufficio protocollo mediante sopralluogo, contrassegnatura delle piante da abbattere, trasferimento di tutti i dati concernenti i tagli autorizzati per via telematica al

Servizio Foreste della Regione; sono state evase nell'annata silvana conclusasi il 31 marzo 2017, 233 domande di taglio.

5.1- RAPPORTI CON LE AZIENDE AGRICOLE

Si è ripreso il progetto agricoltura anche se le somme messe a disposizione non hanno consentito grandi interventi o il coinvolgimento di più aziende; le misure più richieste dalle aziende agricole riguardano l'esecuzione di tagli di diradamento e gli sfalci d'erba lungo i filari; continuano le attività di formazione e informazione.

6 - ATTIVITÀ AMMINISTRATIVA E GESTIONE ECONOMICO-FINANZIARIA

Per quanto attiene la gestione amministrativa, si è dato corso a quanto programmato con il bilancio previsionale 2017 il D.U.P. 2017/2019.

Le attività dell'Area sono riconducibili al complesso delle funzioni di gestione amministrativa in gran parte previste da disposizioni di legge, regolamenti e contratti relativi al personale dipendente nonché a tutte le funzioni contabili e finanziarie dell'Ente.

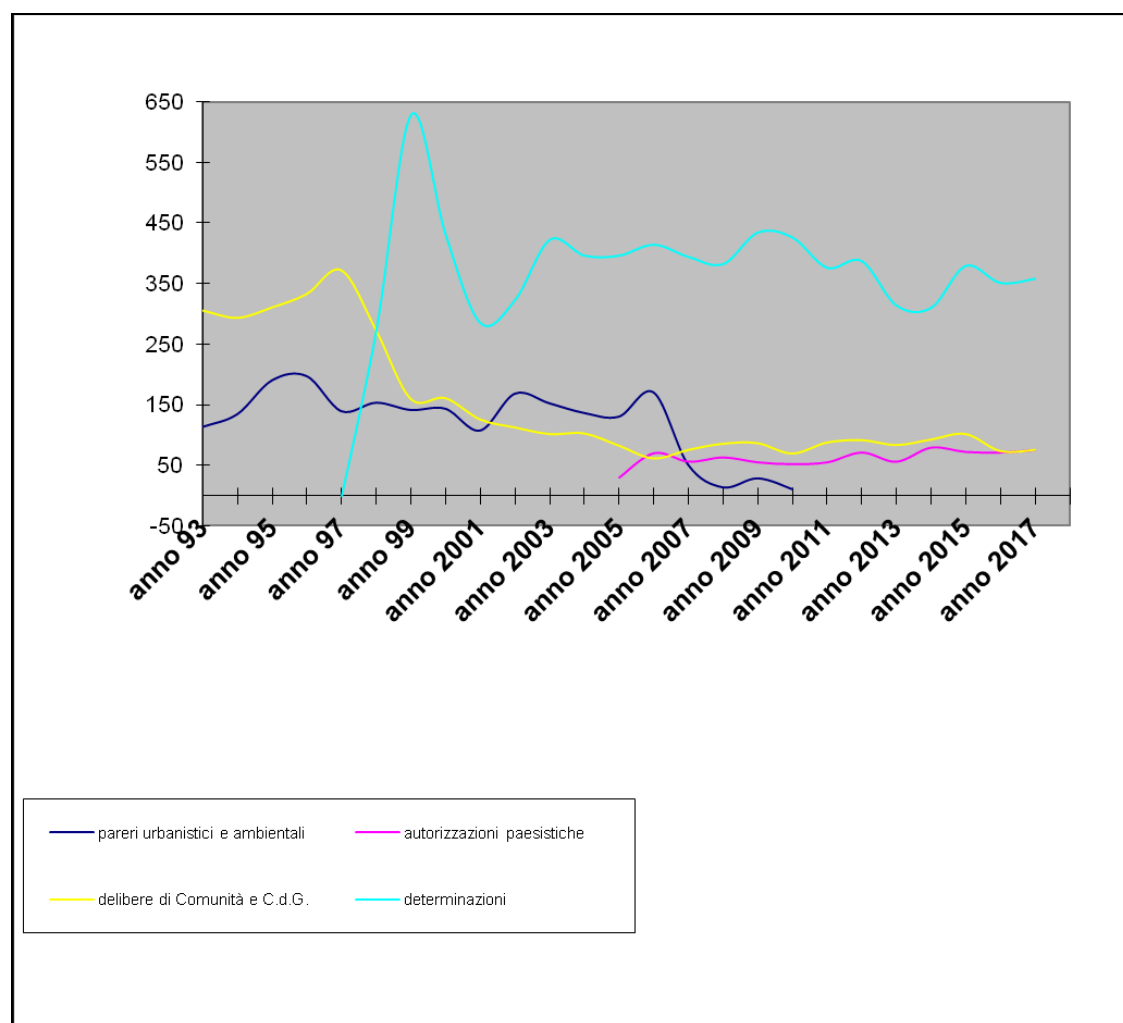
Nelle relative attribuzioni sono previsti anche i servizi di supporto agli Organi Collegiali (Consiglio di Gestione, Comunità del Parco, Organismo Indipendente di Valutazione e Revisore dei Conti), la segreteria del Presidente, l'archivio corrente, per la parte non decentrata presso le varie Aree e l'archivio di deposito, il servizio protocollo, spedizioni e notifiche, il supporto al Direttore sia nelle proprie funzioni sia nelle funzioni svolte dallo stesso in qualità di Segretario Generale, le attività relative agli affari legali e al contenzioso.

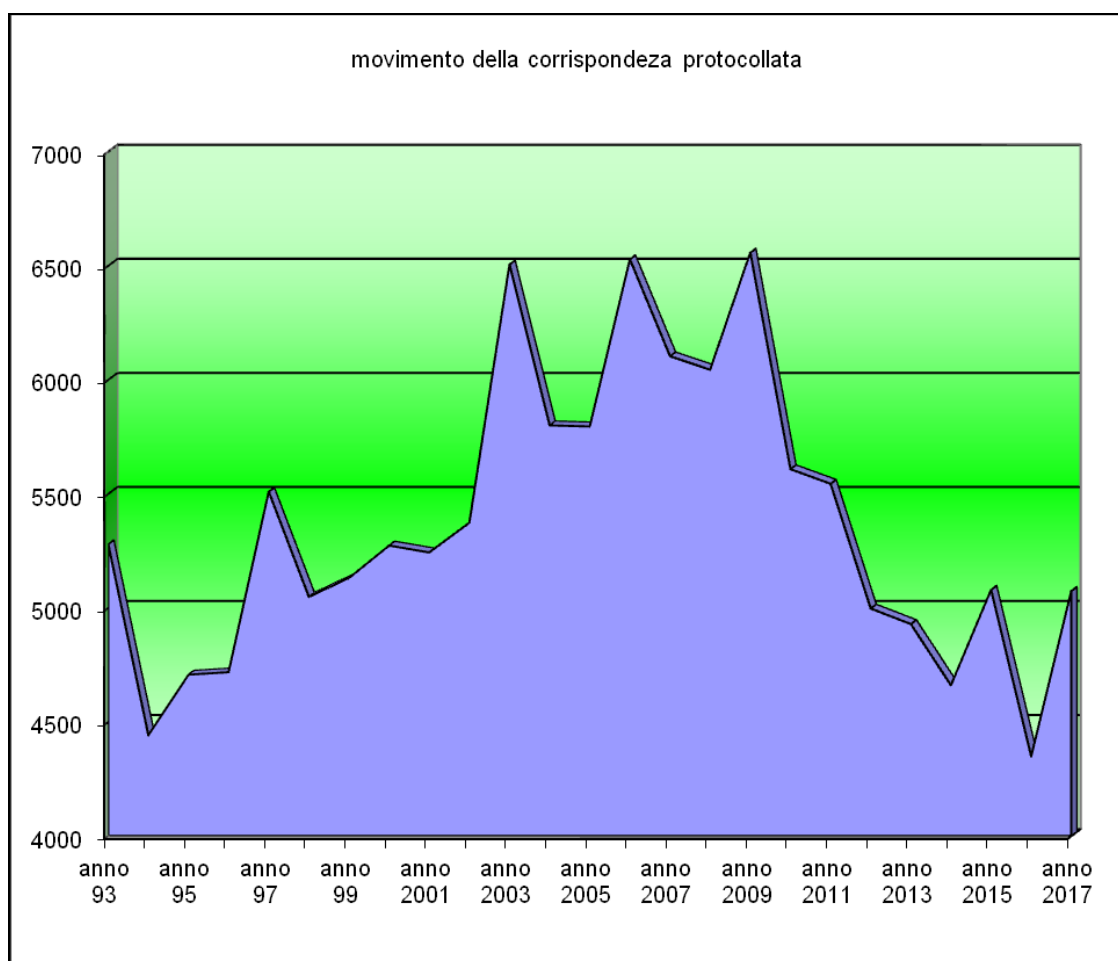
Nel corso del 2017 gli appartenenti all'Area Amministrativo-Finanziaria hanno proceduto ad assicurare il buon andamento dell'attività amministrativa con la

predisposizione degli atti ordinari per il Consiglio di Gestione e della Comunità del Parco, con la redazione, pubblicazione e collazione on line degli atti deliberativi: n. 76 deliberazioni;

si ulteriormente proceduto alla tenuta e redazione del registro generale delle determinazioni: n. 358 atti; e del protocollo - protocolli emessi n. 5074, nonché all'emissione n. 75 autorizzazioni al paesaggistiche.

Nei grafici sottostanti si possono evidenziare l'andamento delle summenzionate attività dal 1993 ad oggi:





In conformità alla legge n. 69/09 il Parco ha proceduto alle pubblicazioni previste dalla stessa, in riferimento alla trasparenza della pubblica amministrazione, come previsto dall'art. 21. Ogni atto sottoposto a pubblicazione è "virtualmente" esposto nell'Albo Pretorio on-line dell'Ente, nel quale sono rinvenibili, in formato digitale, tutte le deliberazioni, pareri e altre autorizzazioni di competenza dell'Ente.

Sono stati rispettati gli adempimenti e le relative scadenze previste dalla legge e dal regolamento di contabilità per quanto riguarda il bilancio di previsione, la sua gestione contabile, la predisposizione del rendiconto, la gestione contabile del personale, gli adempimenti di carattere previdenziale e fiscale, oltre a tutte le altre attività e compiti previsti quali attribuzioni della struttura organizzativa di riferimento.

Nel corso dell'anno si è provveduto a valutare tutte le convenzioni Consip come da legge 289/02, ed altri mercati on-line, al fine di ottenere forniture o

prestazioni valide e competitive per il fabbisogno dell'Ente con un notevole risparmio di costi.

Si è dato seguito alle disposizioni del D.P.R. n. 445/2000 per ciò che riguarda le norme specifiche in materia di documenti informatici e di firma digitale con particolare riferimento alle attività di rilascio dei certificati digitali. Gli uffici sono dotati di firma digitale presupposto basilare per poter validamente trasmettere ed elaborare i documenti formati digitalmente.

Sono state rinnovate tutte le coperture assicurative relative alle attività istituzionali dell'Ente: RC, infortuni, veicoli, furto ed incendio, rischio elettronico. Inoltre si è operato per garantire la dovuta copertura assicurativa, nei limiti di quanto previsto dalla legge 163/06 e successive modificazioni e integrazioni.

Come consuetudine da alcuni anni, si è confermato la messa a disposizione della Comunità del Parco, sia con il bilancio di previsione che con il Rendiconto di gestione, di ulteriori strumenti di lettura e analisi e di approfondimento dei documenti contabili, quali il fascicolo relativo alle Opere pubbliche nonché "slide" e strumenti multimediali di chiarificazione delle risultanze più significative del bilancio di previsione e del rendiconto di gestione.

Si è proceduto alla rivisitazione completa del sito internet www.parcogroane.it, che dal 2007 viene gestito completamente all'interno dell'Ente, con la conseguente riduzione dei tempi e dei costi di gestione del portale. Il sito, ulteriormente, è stato riveduto e corretto nella sua veste grafica e nei contenuti e adeguato alle normative che facilitano l'accesso web ai portatori di handicap.

Ulteriormente si è proceduto ad adeguare il citato sito a tutte le normative, peraltro in continua evoluzione, che riguardano la trasparenza e anticorruzione.

Sono in piena attività le "newsletter" che consentono a tutti gli iscritti, istituzioni o utenti, di essere informati in tempo reale su tutte le iniziative che il Parco intraprende.

On-line sono anche tutti gli abbonamenti ai periodici locali necessari alla redazione della rassegna stampa. Così facendo oltre alla riduzione della carta si è proceduto anche alla riduzione delle spese per l'acquisto dei periodi informativi.

Nel 2017 il Parco ha sottoscritto una serie di patrocinii al fine di dare, ulteriormente, rilevanza ad iniziative sociali legate all'ambiente e al territorio quali:

- ☑ "terraforma 2017;
- ☑ iniziative podistiche promosse da "friesian team Polisportiva dilettantistica" che organizza una serie di passeggiate all'interno del parco groane;
- ☑ "Binda for children", consistente in una manifestazione podistica che ha lo scopo di raccogliere fondi per supportare l'emergenza in Congo;
- ☑ Corte sapori edizione 2017;
- ☑ Un treno di libri;
- ☑ Wouldsound, promossa dall'associazione Il Barbagiaggi e patrocinata anche dal Comune di Cesate;
- ☑ manifestazione denominata: 8 ^ edizione della mezza delle groane;
- ☑ manifestazione "la fattoria in piazza con te 5" di limbate – che si terrà dal 22 al 24 settembre 2017;
- ☑ manifestazione "noi per il Nepal" organizzata da FRIESIAN TEAM;
- ☑ le iniziative promosse dall' associazione denominata "orto sociale Garbagnate m.se";
- ☑ terza edizione del campo scuola alpini dal 6 all'8 luglio 2018;

Si è ulteriormente rinnovata la convenzione con la cooperativa sociale "Sun Chi" di Saronno, attraverso la quale l'Ente si impegna a inserire in un settore lavorativo idoneo, una persona diversamente abile per un'esperienza lavorativa trimestrale, così da agevolarne le scelte professionali mediante la conoscenza diretta del mondo del lavoro. Infatti, il tirocinio lavorativo, regolamentato con le modalità previste dalla Legge 196/1997, prevede la progressiva padronanza e corretta esecuzione delle mansioni affidate, rispetto delle regole e degli impegni assunti e acquisizione delle abilità necessarie per formarsi e integrarsi nel mondo del lavoro.

Ad ulteriore manifestazione dell'impegno dell'ente nel "sociale", si è confermata una convenzione tra il Parco e l'associazione Voglio La Luna di

Limbiare per l'utilizzo, in comodato gratuito, di un'area da adibire a orto didattico. Tale convenzione ha dato la possibilità a numerosi ragazzi "diversamente abili" di poter gestire un orto, di avere il contatto con la natura e di vivere qualche ora nel Parco apprezzandone il ruolo e i benefici. Sicuramente questa opportunità ha rappresentato uno strumento di riabilitazione motoria e psichica in alternativa o a complemento di altre attività riabilitative nonché uno strumento didattico da utilizzarsi nelle attività di educazione ambientale del Parco.

Con deliberazione di C.d.G. n. 5/2017 si è approvato Piano triennale di prevenzione della corruzione per gli anni 2017-2019, in ossequio alla legge 6/11/2012 n. 190 "Disposizioni per la prevenzione e la repressione della corruzione e dell'illegalità nella pubblica amministrazione".

Ai sensi delle disposizioni della Legge 6 novembre 2012 n. 190, è stata approvata la relazione annuale sulle attività per anticorruzione, pubblicata nella sezione "amministrazione trasparente" de sito istituzionale.

In linea con le finalità enunciate nel D.U.P. l'area Amministrativo/Finanziaria ha svolto la propria attività attraverso un costante monitoraggio della gestione economico-finanziaria al fine di non pregiudicare gli equilibri di bilancio. Infatti la corretta ed economica utilizzazione delle risorse finanziarie disponibili è l'elemento necessario per la costante prevenzione di situazioni patologiche di dissesto finanziario che renderebbero l'Amministrazione incapace di garantire l'assolvimento delle funzioni e dei servizi istituzionali.

Oltre alla verifica ordinaria periodica degli equilibri di bilancio, l'area Amministrativo/Finanziaria ha provveduto al coordinamento e alla gestione dell'intera attività economico/finanziaria dell'Ente; in particolare si sono valutati tutti gli atti amministrativi che hanno avuto rilevanza dal punto di vista non soltanto finanziario ma anche economico (con riferimento a costi e ricavi) e patrimoniale (attività e passività).

L'Area ha provveduto alla verifica di veridicità delle previsioni di entrata avanzate dalle Aree dell'Ente e iscritte a bilancio, alla verifica di compatibilità delle previsioni di spesa avanzate dai responsabili di Area.

Inoltre, si è provveduto con celerità alle minute spese, disciplinate dal regolamento di economato nonché agli acquisti di cancelleria, stampati,

materiale di pulizia, etc. secondo le richieste e le indicazioni dei vari responsabili di Area, ponendo particolare attenzione nella scelta dei fornitori e al rapporto qualità/prezzo.

Ulteriormente si è provveduto a effettuare una revisione dettagliata dei beni dell'Ente andando a riclassificare le singole categorie dei cespiti nonché la loro collocazione nell'ottica di rendere sempre più agevole e immediata la loro individuazione nel patrimonio dell'Ente.

L'Ente dal primo gennaio 2010 ha attivato il nuovo sistema di tesoreria, tale sistema quasi completamente on-line consente di ridurre i costi del servizio e di ottimizzare i tempi dello stesso. Infatti, solo sporadicamente i dipendenti devono recarsi in banca in quanto il sistema consente la trasmissione di flussi elettronici.

6.1 - PERSONALE E AMMINISTRAZIONE

Per ciò che concerne la gestione del personale è stata confermata la dotazione organica dell'Ente per il triennio 2017-2019, contemplando la necessità di mantenere un assetto organizzativo adeguato ai programmi dell'Amministrazione, alle esigenze della comunità e alle risorse umane, economiche e strumentali disponibili.

La consistenza delle dotazioni organiche dell'Ente è stata determinata in funzione dell'accrescimento dell'efficienza di uffici e servizi, della razionalizzazione del costo del lavoro pubblico e della miglior utilizzazione delle risorse interne.

Le dotazioni organiche del personale dell'Ente, considerate quale "variabile dipendente" dei programmi dell'Amministrazione, sono state modificate nel corso del 2008 e non sono state mutate, in ossequio ai rigidi canoni di rispetto della spesa pubblica. Infatti, in enti medio piccoli come il nostro la variabile personale è una voce economica da monitorare con grande attenzione in quanto ricopre una quota superiore al 50% della spesa corrente annuale.

Il mantenimento di un soddisfacente livello di efficienza nei servizi offerti all'utenza dall'Amministrazione è correlato obbligatoriamente alla preparazione

dei dipendenti nel rispondere alle nuove esigenze sia dell'Ente sia dell'utenza: tutto ciò è possibile solo mediante la frequentazione di corsi di aggiornamento professionale a cui il personale ha aderito. Questi corsi sono volti all'adeguamento della preparazione alle innovazioni in campo normativo susseguitesesi negli ultimi anni.

Con deliberazione del CdG 34/2016 l'Amministrazione del Parco ha dato indirizzo al direttore di procedere all'indizione di un bando di selezione per la copertura a tempo determinato di un posto di istruttore direttivo tecnico, cat. d1 part-time. Procedimento che si è concluso con l'assunzione del vincitore avvenuta in aprile del 2017. Ulteriormente con decorrenza 29 dicembre un dipendente si è trasferito in mobilità presso il Comune di Milano. In tutti i summenzionati casi l'area Amministrativo/Finanziaria ha posto in essere ogni atto consequenziale.

Al fine di contemperare le esigenze di formazione con le esigenze di riduzione delle spese, l'Ente ha confermato un abbonamento on-line che consente a tutti i dipendenti di ricevere gli aggiornamenti, normativi e giurisprudenziali che riguardano la propria materia di interesse, in modo tale da essere sufficientemente aggiornati e limitare i costi di partecipazione a corsi e seminari.

ulteriormente con delibera del C.d.G. n. 26/2016 è stata stipulata una convenzione con PLIS del Grugnotorto per l'utilizzo collaborazioni nelle varie aree. Nel 2017 tale convenzione si è sviluppata in modo completo, assumendo quindi la responsabilità degli atti di contabilità del PLIS.

Ulteriormente, il Responsabile dell'area Polizia Locale prosegue nel suo incarico di Direttore/segretario garantendo il presidio dell'area citata. Contemporaneamente prosegue la collaborazione con il PLIS della Brughiera briantea autorizzata con deliberazione CdG n. 51/2015 avente ad oggetto: *approvazione convenzione con consorzio del parco brughiera briantea per l'utilizzo di personale a tempo parziale*

Per poter sopperire alla carenza del personale e per ottimizzare il presidio delle funzioni proprie si è dovuto procedere alla riorganizzazione e all'ulteriore affidamento di nuovi compiti al personale presente modificando sostanzialmente i carichi di lavoro di ogni singolo dipendente.

Si è altresì proceduto al corretto e puntuale svolgimento degli adempimenti ordinari: pagamento del trattamento economico fondamentale, effettuazione di denunce e statistiche obbligatorie per legge, denunce degli infortuni sul lavoro, denunce ex Inpdap, CUD, modelli 770, conto annuale, rilevazione delle deleghe sindacali.

Il seguente prospetto, prende in considerazione la dotazione organica al 31/12/2017

cat.	Posti in organico anno 2017				Posti coperti al 31/12/2017			
	area Amm/Fin	area Tec.	area P.L.	Tot.	area Amm/Fin	area Tec.	area P.L.	Tot.
cat. A								
cat. B								
cat. B3	1	2		3	1°	1+1*		3
cat. C	2	3	5	10	1	1+1	4	7
cat. D	1	2	1	4	1	1#	1°	3
cat. D3	1	1	1	3	1	1	1	3
Totale				20				16

*In attesa di legge 104/92

° part-time

tempo determinato

Sempre per razionalizzare delle spese, il Parco delle Groane ha confermato una convenzione con i Comuni di Lazzate e Ceriano L.to per la costituzione di un solo organo di valutazione dei dipendenti: in tal modo sono state ridotte notevolmente le spese per tale comparto.

6.2 - IL SERVIZIO DI EDUCAZIONE AMBIENTALE

Il Servizio di educazione ambientale rappresenta uno dei capisaldi dei servizi diretti al cittadino offerti dal Parco delle Groane.

L'Ente, al fine di garantire la qualità del servizio offerto, da anni ha deciso di appaltare lo stesso a seguito di una gara di evidenza pubblica a durata triennale.

Nel 2017 il servizio è stato gestito sino al 30/06/2017, quindi a conclusione dell'anno scolastico 2016/2017, dalla cooperativa sociale senza Frontiere di Usmate Velate (MB), vincitrice dell'appalto affidato con determinazione N. I/71/2016.

Per il 2017, l'impegno economico per il solo servizio di educazione ambientale è stato pari a € 21.138,00.

Per una trattazione completa di tale argomento si rinvia alla relazione sull'anno scolastico 2016/2017 redatta direttamente dalla cooperativa sociale appaltatrice del servizio di educazione ambientale.

Ulteriormente il Parco ha aderito a 3 progetti regionali il primo relativo al bioBlix 2017 e il secondo relativo al progetto di "alternanza scuola lavoro" che hanno avuto il merito di consentire a più ragazzi di partecipare ad attività formative tematiche, che rimarranno un'esperienza importante nel loro crescere.

6.3. – COMUNICAZIONE

Grande rilevanza si è cercato di dare alla comunicazione, in tutte le sue articolazioni, per migliorare i rapporti tra il mondo "esterno" e il Parco Groane.

Continua la fattiva e preziosa collaborazione con il dr. Roberto Sanvito quale esperto in comunicazione.

Il settore della comunicazione e le iniziative culturali sono sempre importanti per il Parco che nel 2017 ha organizzato o partecipato alla organizzazione di vari eventi desumibili dalla relazione allegata alla presente redatta dal Dr. Roberto Sanvito.

6.3.1 - Facebook



Il Parco è “sbarcato” con la propria pagina ufficiale sul principale social network. Un ulteriore strumento di divulgazione delle notizie e delle attività dell’Ente, sempre maggiormente utilizzato e pertanto apprezzato.

Ecco di dati:

- iscritti al 31/12/2015 n. 2086;
- iscritti al 31/12/2016 n. 3575
- Iscritti al 31/12/2017 n. 4262

6.3.2 - Twitter



Dopo Facebook anche gli “amici” di Twitter avranno la possibilità di seguire il Parco delle Groane, partecipare ed essere informati sulle nostre iniziative, basterà digitare: **@parcogroane**. Attualmente sono già 274 followers del nostro Parco.

6.3.3 - Instagram



Dopo Facebook e Twitter siamo sbarcati anche su Instagram, nel quale sono “postate” tutte le nostre immagini più belle e suggestive.

Attualmente sono già 665 i “followers” del nostro Parco.

6.4. - PARTECIPAZIONI A FIERE E SAGRE AGRICOLE

È tradizione del Parco delle Groane partecipare alle principali fiere locali che si tengono appena dopo l'estate, con un gazebo dove distribuire materiale informativo e soprattutto le mappe dell'area protette, che includono la fitta rete di piste ciclopedonali e i punti di maggior attrattività turistica. Si ha così la possibilità di un contatto diretto con i cittadini e gli utenti del Parco per illustrare le nostre iniziative, pubblicizzare le nostre visite guidate e i "giri" del sabato in Polveriera.

Nel 2017 grazie anche ai volontari il "parco" era presente a tutte le sottoelencate iniziative

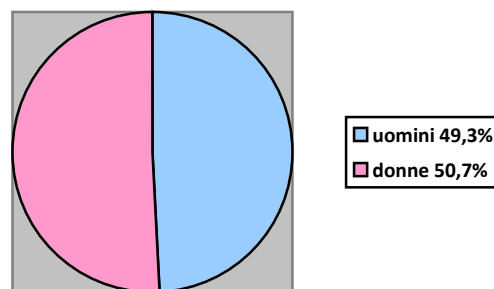
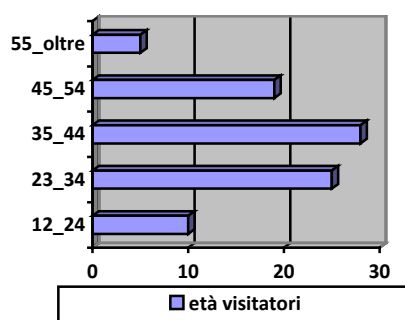
- **LA FATTORIA CON TE DI LIMBIATE**
- **FESTA ECONOMIA SOLIDALE DI CESATE**

6.5 - INTERNET



Il nostro sito internet ufficiale www.parcogroane.it Implementato nelle sezioni e nei contenuti, con la possibilità di iscriversi alla newsletter e quindi di essere informato “in tempo reale” di tutto quello che “succede” nel Parco delle Groane ha registrato le seguenti performance:

- ☑ totale pagine viste: n. 138.374
- ☑ visitatori: n. 37.439
- ☑ media delle pagine visitate per ingresso: 2,71
- ☑ ingressi sito: 47,49% da smartphone, 45,32% da pc., 7,19% da tablet
- ☑ distinzione visitatori:



Ovviamente il sito ha anche una funzione istituzionale quindi utilizzato anche per la pubblicazione di bandi di gara ed esiti e per tutte le informazioni che riguardano la sezione “Amministrazione trasparente” al cui interno si possono trovare tutte le informazioni previste dalle normative vigenti in termini di trasparenza della pubblica amministrazione.



La Regione Lombardia ha sancito il sito del parco delle groane quale uno dei 5 siti dei parchi conformi alle normative regionali e nazionali in materia di trasparenza.

7. Rapporti con gli altri Parchi



7.1 - EUROPARC

Il Parco è stato fra i promotori della nascita di una sezione italiana della Federazione, l'unico organismo che raduna gli enti gestori delle aree protette realmente "dall'Atlantico agli Urali", sia all'interno dell'Unione Europea che fra i Paesi dell'ex blocco orientale. È un organismo non ufficiale che promuove l'interscambio fra le esperienze e i tecnici, che promuove la consapevolezza protezionistica all'interno delle istituzioni europee e fra la gente.



7.2 - ASSOCIAZIONE NAZIONALE PARCHI E RISERVE ITALIANI (FEDERPARCHI)



Il Parco ha aderito a Federparchi, già coordinamento Parchi, che rappresenta l'unico organismo ufficioso di iniziativa e di rappresentanza degli enti parco a livello nazionale. Forte di oltre cento enti aderenti, è, di fatto, l'Anci dei parchi.

7.3 - ASSOCIAZIONE FEDENATUR

Il Parco dal 2011 ha aderito a Fedenatur, dal 6 al 9 settembre il Presidente, il Consigliere Dott. Alessandro Fede Pellone e il Dott. Luca Frezzini si sono recati in Portogallo (São Pedro Do Sul) per l'annuale riunione dell'associazione in cui hanno potuto prendere visione del Bilancio e ratificare l'annessione a Federparchi.

7.3 – COLLABORAZIONI CON ALTRI PARCHI

In ossequio alla legge Regionale 12/2011 art. 5, che favorisce l'esercizio in forma associata o convenzionata di funzioni amministrative, comprese le attività di carattere gestionale, tecniche, di comunicazione e legale, nonché

l'educazione ambientale tra i Parchi Regionali il Consiglio di Gestione ha voluto sottoscrivere un protocollo d'intesa con il PLIS del Grugnotorto per la gestione operativa finanziaria dello stesso.

9 – POLIZIA LOCALE, VIGILANZA ECOLOGICA E PROTEZIONE CIVILE

A seguito dell'approvazione del Bilancio Previsionale 2017, la Comunità del Parco ha indicato gli obiettivi da perseguire da parte dell'area.

In data 26 giugno 2017 il Consiglio di Gestione ha deliberato gli obiettivi per ogni singola Area definendo la tempistica e i risultati attesi.

Successivamente l'OIV ha provveduto a valutare il raggiungimento degli obiettivi verificando la piena realizzazione.

L'obiettivo atteso è stato prevalentemente il mantenimento degli standards attuali nell'ambito del controllo del territorio e della rilevazione delle sanzioni ambientali, si ricorda che dall'anno 2012 il Corpo di polizia Locale ha avuto la riduzione di una unità per collocamento a riposo, carenza che su un organico risicato porta a notevole sofferenza anche nello svolgimento delle attività quotidiane d'istituto.

Gli altri obiettivi sono qui di seguito elencati:

- attività svolte nell'ambito del fenomeno sicurezza nel parco
- predisposizione atti e procedure relativamente ad ampliamento del parco.
- realizzazione corso di protezione civile

L'Area ha sofferto della vicarietà del Direttore Generale che svolge anche le funzioni di Responsabile di Area, fatto che ha portato un ulteriore aggravio nei subalterni quali l'ufficiale e gli agenti.

Una grande risorsa sono le Guardie Ecologiche Volontarie ed i Volontari Antincendio Boschivo.

Grazie alla disponibilità di alcune GEV in pensione si è riuscito a sopperire alla carenza di dipendenti, organizzando servizi pomeridiani in quasi tutti i giorni della settimana.

Si è organizzato dei servizi settimanali antimeridiani e pomeridiani per garantire maggiore presenza nelle aree a rischio.

L'accertamento delle violazioni in materia ambientale ha avuto un aumento, non nel numero, ma nella complessità degli atti di accertamenti essendo le opere sanzionate molto più rilevanti rispetto al fenomeno nelle soste dei veicoli nel verde o aree boscate.

Si è proseguito con gli interventi a causa delle frequenti piante pericolati o cadute a terra.

Si è proseguito nell'attività legata ai controlli in materia paesaggistica con l'emissione di provvedimenti sanzionatori onerosi per i trasgressori.

Nell'ambito della Polizia Locale ed Ambientale l'attività ha avuto una leggera riduzione dovuta alla stabilizzazione dei comportamenti devianti tenuti dai cittadini fruitori del Parco.

Un'altra attività molto a cuore è la lotta all'abbandono dei rifiuti, la stessa si svolge attraverso la ricerca nei rifiuti stessi di indizi atti ad accertare il proprietario del rifiuto, proprietario al quale viene di norma notificato il verbale di accertamento.

Si sono svolti durante l'anno 2017 nelle ore notturne servizi con personale volontario per combattere gli accessi impropri delle piste ciclabili ottenendo un buon risultato sia dal lato sanzionatorio sia dal lato di educazione ai cittadini, oltre che servizi serali per i controlli ambientali e di prevenzione nella lotta agli incendi boschivi.

Si è proseguito con assiduità a collaborare con la Prefettura di Monza e con le FF.OO. Presenti sul territorio nei servizi fianlizzati alla lotta allo spaccio di stuopefacenti pur rilevando un aumento esponenziale di questo comportamento.

Nell'anno 2017 si è svolto un incontro presso la Prefettura di Milano con tutti i Sindaci ed il Prefetto di Monza per coordinare ulteriormente la presenza sul territorio.

Il budget degli introiti per sanzioni pecuniarie per l'anno 2017 era previsto in € 87.000,00, a consuntivo si sono raggiunti € 90.420,62.

Le entrate riguardanti le sanzioni in materia ecologico-ambientale raggiungono oltre il 90% degli introiti, poiché la quota relativa a violazioni al Codice della Strada assume una parte più marginale ed incidentale in quanto vengono accertate violazioni al cds solo se contigue a quelle in materia ambientale.

I volontari inoltre hanno partecipato alle attività di divulgazione e di educazione ambientale organizzate dal Parco.

Per quanto riguarda il volontariato (Guardie ecologiche volontarie e Volontari antincendio boschivo) si è provveduto ad effettuare acquisti mirati per l'antincendio boschivo e il rischio idrogeologico,.

Nell'anno 2017 si è provveduto ad organizzare momenti formativi per i volontari.

L'attività ordinaria dell'Area si è concentrata su:

- prevenzione ed informazioni verso i cittadini,
- controlli mirati agli incroci tra le piste ciclabili e la rete urbana;
- controlli nelle aree degradate per la lotta all'abbandono di rifiuti;
- organizzazione servizi mirati al controllo delle piste ciclabili
- formazione rivolta ai volontari in materia di Protezione Civile, Antincendio Boschivo.

9.1 – ATTIVITA' DEI VOLONTARI

Anche per dare merito alle attività dei volontari abbiamo voluto arricchire questa relazione con un prospetto che riassume le attività dei volontari del Parco, persone che con spirito di abnegazione sacrificano il loro tempo per il bene del Parco.

Lo schema seguente riporta le attività effettuate nel 2017 dai volontari del parco ai quali, da subito, va un nostro ringraziamento:

❖ Illeciti amministrativi: 123 ORE

❖ Raccolta rifiuti: 327 ORE

- ❖ Taglio piante pericolanti: 258 ORE
- ❖ Incendio boschi: 1.269 ORE
- ❖ Monitoraggio e presenza sul territorio: 11978 ORE
- ❖ Unita cinofila 889 ORE
- ❖ Presenza a manifestazioni culturali: 592 ORE
- ❖ Corsi di formazione: 1.103 ORE
- ❖ Progetti e censimenti (picchio, scoiattolo, anfibi, cervo volante, genziana...): 819 ore

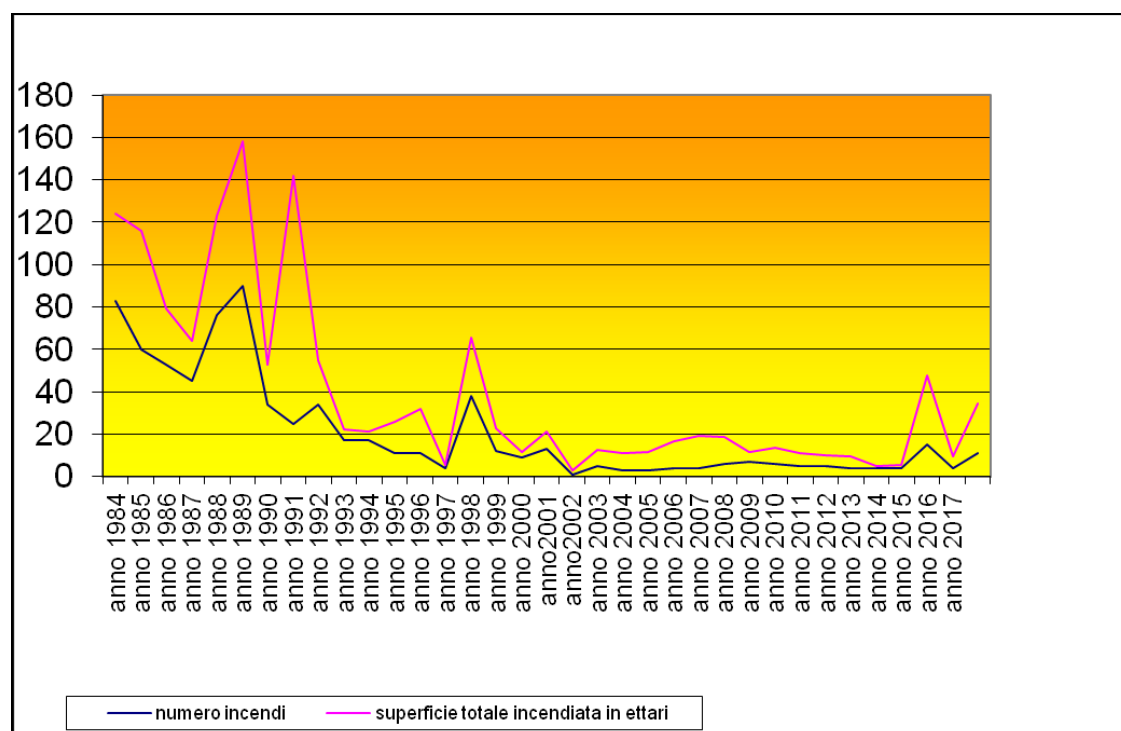
Anche grazie all'attenzione e alla perizia dei volontari sono stati "domati" nel 2017 n. 11 incendi che hanno interessato aree per 23,45 ha.

Il grafico sottostante rappresenta l'evoluzione degli incendi dal 1984 ad oggi.

Purtroppo nonostante l'attenta presenza, anche dei volontari, il numero degli incendi è molto incrementato, questo soprattutto ad inizio anno, quasi esclusivamente per incivili comportamenti da parte di alcuni fruitori del Parco che invece di rispettarlo utilizzano il loro tempo per distruggerlo.

Allora, ci piacerebbe ricordare a tali persone che: il mondo non lo abbiamo ereditato dai nostri padri, ma è in prestito dai nostri figli³...

³ Navajo proverb



10 - PREDISPOSIZIONE ATTI E PROCEDURE RELATIVAMENTE AD AMPLIAMENTO DEL PARCO (COMUNI GROANE E COMUNI BRUGHIERA)

Nell'anno 2017 è proseguita l'attività di istruttoria per l'ampliamento del Parco, si sono svolti incontri con la Regione Lombardia ed i Comuni interessati, ed in data 28 dicembre 2017 con Legge Regionale n. 39 venivano ampliati i confini del Parco e veniva accorpata la Riserva Naturale Fontana del Guercio e del P.L.I.S. della Brughiera Briantea.

A seguito di incontro del 24 aprile 2014 con l'Assessorato all'Ambiente, Energia e Sviluppo per esaminare la proposta di istituzione del Parco Regionale della Brughiera si è convenuto che stante l'attuale congiuntura economica non è possibile, per carenza di fondi, addivenire alla costituzione di nuovi parchi regionali, mentre risulta maggiormente perseguibile l'ipotesi di accorpamento tra di loro di Enti di tutela di aree verdi, sia mediante il loro ampliamento che con l'inserimento di aree oggi non sottoposte a tutela di legge;

Nel corso degli anni 2015 le sottoelencate amministrazioni hanno deliberato l'adesione al Parco delle Groane:

- il Comune di Cabiате con deliberazione di Consiglio Comunale n. 12 del 27 marzo 2015;
- il Comune di Carimate con deliberazione di Consiglio Comunale n. 52 del 26 novembre 2014;
- il Comune di Carugo con deliberazione di Consiglio Comunale n. 3 del 31 gennaio 2015;
- il Comune di Cermenate con deliberazione di Consiglio Comunale n. 49 del 30 settembre 2015;
- il Comune di Cucciago con deliberazione di Consiglio Comunale n. 5 del 19 febbraio 2015;
- il Comune di Figino Serenza con deliberazione di Consiglio Comunale n. 3 del 20 marzo 2015;
- il Comune di Fino Mornasco con deliberazione di Consiglio Comunale n. 61 del 28 novembre 2014;
- il Comune di Grandate con deliberazione di Consiglio Comunale n. 59 del 17 novembre 2014;
- il Comune di Lentate sul Seveso con deliberazione di Consiglio Comunale n. 45 del 28 novembre 2014;
- il Comune di Mariano Comense con deliberazione di Consiglio Comunale n. 82 del 22 dicembre 2014;
- il Comune di Meda con deliberazione di Consiglio Comunale n. 1 del 12 febbraio 2015;
- il Comune di Vertemate con Minoprio con deliberazione di Consiglio Comunale n. 42 del 17 dicembre 2014;
- il Comune di Cantù con deliberazione di Consiglio Comunale n. 2 del 22 gennaio 2015;
- hanno manifestato la volontà di aderire al Parco Regionale delle Groane;

Inoltre il Parco Locale di Interesse Sovracomunale della Brughiera Briantea con deliberazione dell'Assemblea Consortile n. 14 del 20 novembre 2014 ha

espresso il proprio indirizzo favorevole all'adesione al Parco Regionale delle Groane da parte dei Comuni del Consorzio, al fine dell'istituzione di un'unica area protetta regionale che interessi i territori del PLIS;

La procedura per l'ampliamento del Parco ha interessato anche tre Comuni facenti già parte del Parco che hanno deciso di aumentare le aree da annessere con i sottoelencati atti:

- il Comune di Garbagnate Milanese con deliberazione del Consiglio Comunale n. 28 del 20 giugno 2014;
- il Comune di Limbiate con deliberazione del Consiglio Comunale n. 62 del 10 ottobre 2014;
- il Comune di Arese con deliberazione del Consiglio Comunale n. 58 del 30 giugno 2014;
- hanno approvato il Piano di Governo del Territorio e contestualmente la proposta di ampliamento del perimetro del Parco Regionale delle Groane;

Inoltre anche la Comunità del Parco ha approvato atti necessari alla prosecuzione della procedura quali:

- deliberazione n. 1 del 13 marzo 2015 ha dato mandato di proseguire nella verifica di fattibilità relative al processo di ampliamento del Parco Regionale delle Groane;
- deliberazione n. 17 del 20 novembre 2015 della Comunità del Parco delle Groane ha istituito un Tavolo operativo formato dai Sindaci (o loro rappresentanti) dei Comuni di Bollate, Solaro, Lazzate, Cesano Maderno, Lentate sul Seveso, Mariano Comense, Cantù, Cucciago, Milano e dai Presidenti (o loro rappresentanti) della Provincia di Como, Monza e Brianza, e della Città Metropolitana di Milano, dal Presidente delle Parco delle Groane e del Parco Locale di Interesse Sovracomunale della Brughiera Briantea.

Nell'anno 2016 è stata convocata la Conferenza Programmatica atta ad ottenere l'ampliamento del Parco e l'accorpamento con il PLIS della Brughiera Briantea.

Nell'anno 2017 il Comune di Limbiate revocava con delibera di consiglio la volontà ad inserire ulteriori territori nel parco delle Groane.

RENDICONTO DI GESTIONE ESERCIZIO

FINANZIARIO 2017

NOTA INTEGRATIVA

Premesse

L'articolo 2 del decreto legislativo 23 giugno 2011 n. 118 prevede, per gli enti in contabilità finanziaria, l'adozione di un sistema contabile integrato che garantisca la rilevazione unitaria dei fatti gestionali nei loro profili finanziario ed economico-patrimoniale.

Nell'ambito di tale sistema integrato, la contabilità economico-patrimoniale affianca la contabilità finanziaria, che costituisce il sistema contabile principale e fondamentale per fini autorizzatori e di rendicontazione dei risultati della gestione finanziaria, per rilevare i costi/oneri e i ricavi/proventi derivanti dalle transazioni poste in essere da una amministrazione pubblica (come definite nell'ambito del principio applicato della contabilità finanziaria) al fine di:

- Predisporre il conto economico per rappresentare le "utilità economiche" acquisite ed impiegate nel corso dell'esercizio, anche se non direttamente misurate dai relativi movimenti finanziari, e per alimentare il processo di programmazione;
- Consentire la predisposizione dello Stato Patrimoniale (e rilevare, in particolare, le variazioni del patrimonio dell'ente che costituiscono un indicatore dei risultati della gestione);
- Predisporre la base informativa necessaria per la determinazione analitica dei costi;
- Consentire la verifica nel corso dell'esercizio della situazione patrimoniale ed economica dell'ente e del processo di provvista e di impiego delle risorse;
- Conseguire le altre finalità previste dalla legge e, in particolare, consentire ai vari portatori d'interesse di acquisire ulteriori informazioni concernenti la gestione delle singole amministrazioni pubbliche.

Le transazioni delle pubbliche amministrazioni che si sostanziano in operazioni di scambio sul mercato (acquisizione e vendita) danno luogo a costi sostenuti e ricavi conseguiti, mentre quelle che non consistono in operazioni di scambio propriamente dette, in quanto più strettamente conseguenti ad attività istituzionali ed erogative

(contribuzioni, trasferimenti di risorse, prestazioni, servizi, altro), danno luogo ad oneri sostenuti e proventi conseguiti.

Il Parco Regionale delle Groane ha provveduto alla rilevazione contabile dei fatti gestionali sotto tre aspetti: finanziario, economico e patrimoniale.

CONTO ECONOMICO

La modifica della struttura del conto del patrimonio comporta un'operazione di riclassificazione, visto che i saldi devono essere aggiornati e proseguire nella loro fase di chiusura e successiva riapertura.

Il Conto Economico, invece, conclude la funzione nel corso dell'anno e dà luogo al risultato d'esercizio (utile o perdita). Quindi non occorre effettuare una riclassificazione sui saldi come nel caso patrimoniale. E' comunque utile osservare le differenze tra la struttura di conto economico ex DPR 194/1996 e la struttura di conto economico ex Dlgs 118/2011.

Il conto economico evidenzia i componenti positivi e negativi della gestione secondo criteri di competenza economica.

Il principio della competenza economica consente di imputare a ciascun esercizio costi/oneri e ricavi/proventi.

I proventi, cioè i componenti positivi del conto economico, correlati all'attività istituzionale sono di competenza economica dell'esercizio in cui si verificano le seguenti due condizioni:

- È stato completato il processo attraverso il quale sono stati prodotti i beni o erogati i servizi dall'amministrazione pubblica;
- L'erogazione del bene o del servizio è già avvenuta, cioè si è concretizzato il passaggio sostanziale (e non formale) del titolo di proprietà del bene oppure i servizi sono stati resi.

I costi, cioè i componenti negativi del conto economico, derivanti dall'attività istituzionale sono correlati con i proventi e i ricavi dell'esercizio o con le altre risorse rese disponibili per il regolare svolgimento delle attività istituzionali. Per gli oneri derivanti dall'attività istituzionale, il principio della competenza economica si realizza:

- Per associazione di causa ad effetto tra costi ed erogazione di servizi o cessione di beni realizzati. L'associazione può essere effettuata analiticamente e direttamente o sulla base di assunzioni del flusso dei costi;

- Per ripartizione dell'utilità o funzionalità pluriennale su base razionale e sistematica, in mancanza di una più diretta associazione (tipico esempio è rappresentato dal processo di ammortamento);
- Per imputazione diretta di costi al conto economico dell'esercizio perché associati a funzioni istituzionali o al tempo, ovvero perché sia venuta meno l'utilità o la funzionalità del costo. economici negativi dell'esercizio. Tale correlazione costituisce il corollario fondamentale del principio della competenza economica dei fatti gestionali di ogni amministrazione pubblica.

La gestione comprende le operazioni attraverso le quali si vogliono realizzare le finalità dell'ente. I componenti negativi sono riferiti ai consumi dei fattori impiegati, quelli positivi consistono nei proventi e ricavi conseguiti in conseguenza dell'affluire delle risorse che rendono possibile lo svolgimento dei menzionati processi di consumo.

Il conto economico comprende:

(a) proventi ed oneri, derivanti da impegni ed accertamenti di parte corrente del bilancio, rettificati al fine di far partecipare al risultato della gestione solo i valori di competenza economica dell'esercizio;

(b) le sopravvenienze e le insussistenze;

(c) gli elementi economici non rilevati nel conto del bilancio che hanno inciso sui valori patrimoniali modificandoli.

Il principio di valutazione applicato al conto economico è quello della competenza economica che, in base al sistema contabile adottato dall'Ente, ha portato:

- Ad una valutazione dei ricavi: ottenuta rettificando gli accertamenti di parte corrente del bilancio ed, in alcuni casi, ad una valutazione unicamente sulla base di elementi economici, non essendoci una corrispondente rilevazione finanziaria;
- Ad una valutazione dei costi: conseguente a rettifiche degli impegni di parte corrente del bilancio ed, in alcuni casi, ad una valutazione unicamente sulla base di elementi economici, non essendoci una corrispondente rilevazione finanziaria.

Anche se non rilevati dalla contabilità finanziaria, ai fini della determinazione del risultato economico dell'esercizio, si considerano i seguenti componenti positivi e negativi:

- Le quote di ammortamento relative alle immobilizzazioni materiali ed immateriali utilizzate;
- Le eventuali quote di accantonamento ai fondi rischi ed oneri futuri. L'accantonamento ai fondi rischi ed oneri di competenza dell'esercizio è effettuato anche se i rischi e gli oneri sono conosciuti dopo la chiusura dell'esercizio fino alla data di approvazione della delibera del rendiconto della gestione;
- Le perdite di competenza economica dell'esercizio;

- Le perdite su crediti e gli accantonamenti al fondo svalutazione crediti;
- Le rimanenze iniziali e finali di materie prime, semilavorati, prodotti in corso su ordinazione, incrementi di immobilizzazioni per lavori interni e prodotti finiti;
- Le quote di costo/onere o di ricavo/provento corrispondenti ai ratei e risconti attivi e passivi di competenza economica dell'esercizio;
- Le variazioni patrimoniali relative agli esercizi pregressi che si sono tradotte in oneri/costi e proventi/ricavi nel corso dell'esercizio, nonché ogni altro componente economico da contabilizzare nel rispetto del principio della competenza economica e della prudenza (ad esempio sopravvenienze e insussistenze).

Il conto economico evidenzia i componenti positivi e negativi della gestione, determinati secondo criteri di competenza economica in base alle disposizioni del D.Lgs 118/2011.

Per consentire la rilevazione unitaria dei fatti gestionali nei loro profili finanziario ed economico-patrimoniale, le rilevazioni della contabilità finanziaria misurano il valore monetario dei costi/oneri sostenuti e dei ricavi/proventi conseguiti durante l'esercizio.

Pur non esistendo una correlazione univoca fra le fasi dell'entrata e della spesa ed il momento in cui si manifestano i ricavi/proventi ed i costi/oneri nel corso dell'esercizio, salvo le eccezioni previste dal principio contabile concernente la contabilità economico-patrimoniale, i ricavi/proventi conseguiti sono rilevati in corrispondenza con la fase dell'accertamento delle entrate, ed i costi/oneri sostenuti sono rilevati in corrispondenza con la fase della liquidazione delle spese. Con particolare riferimento a questo ultimo punto si ipotizza che la competenza economica dell'operazione coincida con la competenza finanziaria, (ciò attraverso le opportune scritture di assestamento).

CONTO ECONOMICO		2016
A-B	RISULTATO DELLA GESTIONE (differenza tra componenti positivi e negativi della gestione)	€ 7.884,87
C	proventi finanziari	€ 0,02
D	totale rettifiche	€ -
E	proventi ed oneri straordinari	€ 53.810,72
	risultato prima delle imposte	€ 61.695,61
	imposte	€ 49.372,99
	RISULTATO DELL'ESERCIZIO	€ 12.322,62

Il risultato dell'esercizio può essere analizzato scomponendo la gestione complessiva dell'ente in tre aree distinte, al fine di evidenziare:

Il risultato della gestione ovvero la differenza fra componenti positivi e negativi della gestione, pari a complessivi € 7.784,87 è determinato per differenza tra le risorse acquisite attraverso i trasferimenti da altri enti o generate dall'esercizio dell'autonomia tributaria e tariffaria riconosciuta all'Ente, da un lato, e gli oneri ed i costi sostenuti per il funzionamento della struttura del Parco e per l'erogazione dei servizi, dall'altro.

Proventi finanziari ovvero interessi dal deposito di tesoreria unica in Banca d'Italia € 0,02

Proventi e oneri straordinari

Sono indicate tra i proventi:

- Le sopravvenienze e insussistenze del passivo, dovute alla cancellazione di debiti insussistenti già contabilizzati nel conto del patrimonio dell'esercizio precedente, cioè i minori residui rilevabili dal bilancio finanziario

Sono indicati tra gli oneri:

- Le insussistenze dell'attivo rappresentate dalla cancellazione di crediti già iscritti nel conto del patrimonio e riconosciuti insussistenti in sede di riaccertamento dei residui.
- Le minusvalenze patrimoniali.
- I trasferimenti in conto capitale contabilizzati al titolo III della spesa che in realtà generano un costo.

Il risultato dell'esercizio è pari ad € 12.322,92 al netto delle imposte.

Il processo di armonizzazione contabile, impone una corretta gestione della contabilità economico – patrimoniale. Pertanto l’inventario deve essere necessariamente aggiornato e coerente con la contabilità dell’Ente.

STATO PATRIMONIALE

E’ stato riclassificato il conto del patrimonio ex Dpr 194/1996 in Stato patrimoniale ex Dlgs 118/2011. Le categorie inventariali sono state agganciate al piano dei conti patrimoniale, che a sua volta e’ agganciato al codice di Stato patrimoniale.

Lo Stato Patrimoniale al 31.12.2017 è stato redatto sulla base dei dati rilevabili dall’inventario generale dei beni, aggiornato con le variazioni che le attività e le passività patrimoniali e finanziarie hanno subito nel corso dell’esercizio quale effetto della gestione, e dimostra la consistenza del patrimonio del Parco.

ATTIVO

Tra le attività del Conto del Patrimonio figurano le seguenti voci:

B) IMMOBILIZZAZIONI

(€.10.494.103,30)

Le immobilizzazioni iscritte nel conto del patrimonio sono state valutate in base ai criteri indicati nell’art. 230 del T.U.E.L. e nei punti da 110 a 119 del principio contabile n. 3. I valori iscritti trovano corrispondenza con quanto riportato nell’inventario e nelle scritture contabili.

L’ente ha affidato alla “Mercurio Servizi Srl” di Cavallasca (CO) il servizio di revisione ed aggiornamento dell’inventario dei beni consortili relativamente al periodo 1.01.2017/31.12.2017. Esistono, pertanto, rilevazioni sistematiche ed aggiornate sullo stato della effettiva consistenza del patrimonio dell’ente.

C) ATTIVO CIRCOLANTE

Crediti (€ 456.477,54)

I crediti verso amministrazioni pubbliche perdono il distinguo della fonte di provenienza, se parte corrente (Titolo II entrate) o capitale (Titolo IV entrate) e sono allocati interamente nella voce crediti per trasferimenti e contributi.

Disponibilità liquide (€ 1.626.300,79)

Nel piano dei conti patrimoniale le disponibilità liquide sono articolate nella voce conto di Tesoreria che comprende il conto “Istituto tesoriere/cassiere”, nel quale, nel rispetto delle regole della Tesoreria Unica, sono registrati i movimenti del conto corrente di tesoreria gestito dal tesoriere, unitamente alla contabilità speciale di tesoreria unica presso la Banca d’Italia.

Ratei e risconti attivi (€ 1.918,10)

I risconti attivi sono rappresentati rispettivamente dalle quote di costi che hanno avuto manifestazione finanziaria nell’esercizio (liquidazione della spesa/pagamento), ma che vanno rinviati in quanto di competenza di esercizi futuri (€ 1.918,10). Nel nostro caso sono le assicurazioni pagate nell’anno 2017 e scadenti nel corso del 2018.

PASSIVO

Il complesso delle passività del Conto del Patrimonio comprende le seguenti voci:

Patrimonio netto (€ 11.121.648,98)

La nuova struttura di Patrimonio netto intende innanzitutto distinguere il fondo di dotazione dalle riserve. Il Fondo di dotazione rappresenta la quota incompressibile; rappresenta il capitale sociale, anche se non è previsto un limite minimo. Il Fondo di dotazione non può essere ridotto in caso di perdite, per la cui copertura si possono utilizzare soltanto le riserve; se queste non sono sufficienti a coprire la perdita si provvede a portare a nuovo la quota di perdita non assorbita.

Il risultato economico dell’esercizio rappresenta l’utile o la perdita dell’esercizio. In sede di riclassificazione patrimoniale e prima apertura conti, tale voce non deve essere valorizzata.

Il fondo di dotazione rappresenta la parte indisponibile del patrimonio netto, a garanzia della struttura patrimoniale dell'Ente. Il patrimonio netto 2017 ammonta ad €.11.121.648,98 e scaturisce dalla sommatoria del fondo di dotazione (€.1.000.000,00), dalle riserve (€.10.109.326,06) e dal risultato economico di esercizio (€.12.322,92).

Fondo per rischi e oneri pari a (€ 4.117,24)

Corrispondono al fondo per crediti di dubbia esigibilità

Debiti (€. 987.169,65)

I debiti di funzionamento verso fornitori sono iscritti nello stato patrimoniale solo se corrispondenti ad obbligazioni giuridiche perfezionate esigibili per le quali il servizio è stato reso o è avvenuto lo scambio dei beni.

La corretta applicazione del principio di competenza finanziaria garantisce la corrispondenza tra i residui passivi diversi da quelli di finanziamento e l'ammontare dei debiti di funzionamento.

I debiti verso fornitori iniziali e finali corrispondono ai residui passivi iniziali e finali del titolo 1°, relativi alle spese correnti.

Ratei e risconti e contributi agli investimenti (€. 423.075,51) risconti passivi presentano la significativa novità relativa ai contributi in conto capitale, che non possono più essere contabilizzati con il sistema del costo netto, ma solo con il sistema della sterilizzazione mediante la tecnica del risconto passivo.

Conti d'ordine (stato patrimoniale passivo €. 0,00)

I conti d'ordine non contribuiscono a definire il risultato perché sono fuori dal sistema delle scritture che serve a determinarlo, le partite di giro, al contrario, sono registrazioni che fanno parte integrante del sistema di scritture finanziario e non

influenzano il risultato perché l'ente. Vengono collocati nello stato patrimoniale passivo e sono quantificati in €.0,00.

Si riporta di seguito i risultati sintetici esposti nello Stato Patrimoniale al 31/12/2017.

ATTIVO		PASSIVO	
Immobilizzazioni	€ 10.494.103,30	Patrimonio netto	€ 11.121.648,98
Crediti vs.lo Stato ed altre amministrazioni pubbliche per la partecipazione al fondo di dotazione	€ 456.477,54	Fondo rischi e oneri	€ 4.117,24
Attivo circolante	€ 1.626.300,79	Trattamento di fine rapporto	€ 0,00
Ratei e risconti attivi	€ 1.918,10	Debiti	€ 987.169,65
		Ratei e risconti e contributi agli investimenti passivi	€ 465.863,86
TOTALE	€ 12.578.799,73	TOTALE	€ 12.578.799,73
		Conti d'Ordine	€ 0,00

Il Responsabile Area
Amministrativo/Finanziaria
Dr. Attilio Fiore

PARCO DELLE GROANE

Relazione dell'organo di Revisione

- sulla proposta di deliberazione della Comunità del Parco del rendiconto della gestione 2017*
- sullo schema di rendiconto per l'esercizio finanziario 2017*

L'organo di revisione

DOTT. LUIGI DE PAOLA

RELAZIONE SUL RENDICONTO 2017

Il Rendiconto della Gestione è un sistema di documenti tesi a dimostrare i risultati conseguiti durante la gestione, in relazione alle risorse che si sono rese disponibili, ed al corrispondente impiego delle stesse per il raggiungimento degli obiettivi, sia strategici di lungo termine, che operativi di breve e medio termine.

L'organo di revisione economico-finanziario

- ESAMINATO lo schema di rendiconto dell'esercizio finanziario 2017, unitamente agli allegati di legge, e la proposta di deliberazione della Comunità del Parco del rendiconto della gestione 2017;
- RILEVATO che nel suo operato si è uniformato allo statuto ed al regolamento di contabilità;
- VISTO il D.Lgs. 18 agosto 2000, n. 267 «Testo unico delle leggi sull'ordinamento degli enti locali»;
- VISTO il D.Lgs. 23 giugno 2011, n. 118 Disposizioni in materia di armonizzazione dei sistemi contabili e degli schemi di bilancio delle Regioni, degli enti locali e dei loro organismi, a norma degli articoli 1 e 2 della legge 5 maggio 2009, n. 42;
- VISTO il D.P.R. 31 gennaio 1996, n. 194;
- VISTI i principi contabili per gli enti locali emanati dall'Osservatorio per la finanza e contabilità degli enti locali;
- VISTE le istruttorie dei responsabili di area;

INTRODUZIONE

Il sottoscritto:

Dott. **LUIGI de PAOLA** nominato revisore unico, a seguito della trasformazione del “Consorzio Parco delle Groane” in “Parco delle Groane – Ente di Diritto Pubblico”, giusta deliberazione della Comunità del Parco n. 11 del 16 marzo 2012;

♦ Visto lo schema del rendiconto per l'esercizio 2017, completi di:

- a) conto del bilancio;
- b) conto economico;
- c) conto del patrimonio;

e corredati dai seguenti allegati disposti dalla legge e necessari per il controllo:

- delibera dell'organo consiliare (Comunità del Parco) n. 12/2017 riguardante la cognizione sullo stato di attuazione dei programmi e dei progetti e di verifica della salvaguardia degli equilibri di bilancio ai sensi dell'art. 193 del T.U.E.L.;
 - elenco dei residui attivi e passivi distinti per anno di provenienza;
 - conto del tesoriere;
 - inventario generale;
 - la tabella dei parametri di riscontro della situazione di deficitarietà strutturale (D.M. 18/2/2013)
 - certificazione dei tempi di pagamento di cui all'art.41 c. 1 D.L. 66/2014;
 - delibera dell'organo esecutivo di riaccertamento ordinario dei residui attivi e passivi;
 - viste le disposizioni del titolo IV del T.U.E.L.;
 - visto il D.Lgs 118/11, il D.P.C.M. del 28/12/2011 e successive modificazioni;
 - visto l'articolo 239, comma 1 lettera d) del T.U.E.L.;
 - attestazione, rilasciata dai responsabili di Area, dal Presidente e dal Direttore, dell'insussistenza alla chiusura dell'esercizio di debiti fuori bilancio;
- ♦ visto il bilancio di previsione dell'esercizio 2017 con le relative delibere di variazione e il rendiconto dell'esercizio 2017;
- ♦ viste le disposizioni del titolo IV del T.U.E.L. ;
- ♦ visto l'articolo 239, comma 1 lettera d) del T.U.E.L. ;
- ♦ visto il regolamento di contabilità approvato con deliberazione dell'organo consiliare n. 17 del 27.07.2004;

- ♦ visti i principi contabili per gli enti locali approvati dall'Osservatorio per la finanza e contabilità degli enti locali;

DATO ATTO CHE

- ♦ l'ente, avvalendosi della facoltà di cui all'art. 232 del T.U.E.L., nell'anno 2016, ha adottato il sistema contabile integrato con rilevazione integrata e contestuale degli aspetti finanziari economici e patrimoniali;
- ♦ il rendiconto è stato compilato secondo i nuovi principi contabili degli enti locali e pertanto, ai sensi della succitata normativa, ha adottato i nuovi schemi di rendiconto sia per il conto finanziario che per il conto economico e lo stato patrimoniale, utilizzando, nella redazione degli stessi, i nuovi principi contabili di riferimento;
- ♦ al 01/01/2016 la consistenza patrimoniale è stata riclassificata secondo la novellata tassonomica, in particolare si è utilizzato il piano dei conti previsto dal Dlgs. 118/2011 e ss.mm, secondo il quale la consistenza patrimoniale è elencata per natura;
- ♦ non sono stati comunicati debiti fuori bilancio;

TENUTO CONTO CHE

- ♦ durante l'esercizio le funzioni sono state svolte in ottemperanza alle competenze contenute nell'art. 239 del T.U.E.L in materia di vigilanza ed avvalendosi per il controllo di regolarità amministrativa e contabile di tecniche motivate di campionamento delle funzioni previste dal T.U.E.L.;
- ♦ che il controllo contabile è stato svolto in assoluta indipendenza soggettiva ed oggettiva nei confronti delle persone che determinano gli atti e le operazioni dell'ente;
- ♦ le funzioni richiamate e i relativi pareri espressi dall'organo di revisione risultano dettagliatamente riportati nei verbali agli atti;

RIPORTA

i risultati dell'analisi e le attestazioni sul rendiconto per l'esercizio 2017.

CONTO DEL BILANCIO

Il Revisore prende atto dalle istruttorie che il conto del bilancio dimostra i risultati finali della gestione rispetto alle autorizzazioni contenute nel primo esercizio considerato nel bilancio di previsione.

Per ciascuna tipologia di entrata e per ciascun programma di spesa, il conto del bilancio comprende, distintamente per residui e competenza:

- a) per l'entrata le somme accertate, con distinzione della parte riscossa e di quella ancora da riscuotere;
- b) per la spesa le somme impegnate, con distinzione della parte pagata e di quella ancora da pagare e di quella impegnata con imputazione agli esercizi successivi rappresentata dal fondo pluriennale vincolato.

Prima dell'inserimento nel conto del bilancio dei residui attivi e passivi l'ente ha provveduto all'operazione di riaccertamento degli stessi, consistente nella revisione delle ragioni del mantenimento in tutto od in parte dei residui e della corretta imputazione in bilancio, secondo le modalità di cui all'art. 3, comma 4, del decreto legislativo 23 giugno 2011, n. 118, e successive modificazioni.

Il conto del bilancio si conclude con la dimostrazione del risultato della gestione di competenza e della gestione di cassa e del risultato di amministrazione alla fine dell'esercizio.

Verifiche preliminari

L'organo di Revisione, sulla base di tecniche motivate, ha vigilato sul rispetto di quanto segue:

- la regolarità delle procedure per la contabilizzazione delle entrate e delle spese in conformità alle disposizioni di legge e regolamentari;
- la corrispondenza tra i dati riportati nel conto del bilancio con quelli risultanti dalle scritture contabili;
- il rispetto del principio della competenza finanziaria cd. “potenziata” di cui al principio contabile allegato n. 1 e applicato n. 2 del DPCM 28/11/2011 nella rilevazione degli accertamenti e degli impegni;
- la corretta rappresentazione del conto del bilancio nei riepiloghi e nei risultati di cassa e di competenza finanziaria;
- la corrispondenza tra le entrate a destinazione specifica e gli impegni di spesa assunti in base alle relative disposizioni di legge;
- l'equivalenza tra gli accertamenti di entrata e gli impegni di spesa dei capitoli relativi ai servizi per conto terzi;

- che l'ente ha riconosciuto l'inesistenza di debiti fuori bilancio;
- l'adempimento degli obblighi fiscali relativi a: I.R.A.P. e sostituti d'imposta;
- che i responsabili di Area hanno provveduto ad effettuare il riaccertamento dei residui.
- Non vengono utilizzate carte di credito, neppure prepagate in quanto le spese effettuate per conto dell'Ente e pagate con carta di credito personali vengono rimborsate dall'economato.

Gestione Finanziaria

Per consentire una prima valutazione del grado di raggiungimento dei programmi indicati negli strumenti di programmazione, si pongono a confronto i dati di sintesi del bilancio di previsione iniziale e definitivo con i dati finali del conto del bilancio.

L'organo di revisione, in riferimento alla gestione finanziaria, rileva e attesta che:

- risultano emessi n. 757 reversali e n. 1529 mandati;
- i mandati di pagamento risultano emessi in forza di atti di regolarità endoprocedimentali e sono regolarmente estinti;
- non vi è stato ricorso all'anticipazione di tesoreria ex articolo 222 del T.U.E.L.;
- sono stati rispettati i vincoli disposti dalla tesoreria unica;
- i pagamenti e le riscossioni, sia in conto competenza che in conto residui, coincidono con il conto del tesoriere dell'ente CREVAL.

Risultati della gestione

a) Saldo di cassa

Il saldo di cassa al 31/12/2017 risulta così determinato:

In conto			Totale
RESIDUI	COMPETENZA		
Fondo di cassa al 1 gennaio 2017 CREVAL			1.400.714,30
Riscossioni	€ 487.127,25	€ 1.580.834,83	€ 2.067.962,08
Pagamenti	€ 504.330,05	€ 1.338.045,54	€ 1.842.375,59
Fondo di cassa al 31 dicembre CREVAL			1.626.300,79
Pagamenti per azioni esecutive non regolarizzate al 31 dicembre			
totale fondo cassa di fatto			1.626.300,79

Il conto corrente postale utilizzato per gli incassi da sanzioni amministrative risulta a saldo 0,00 in quanto gli incassi vengono girati a fine mese sul conto del tesoriere.

EFFETTUATA

la verifica della riconciliazione tra il saldo di cassa del Tesoriere al 31 dicembre 2017 con il saldo contabile del conto presso la Banca d'Italia, senza rilevare eccezioni, evidenziando che la suddetta riconciliazione può essere così riassunta:

Saldo di cassa del Tesoriere	1.626.300,79
Operazioni rilevate sul conto di Banca d'Italia e non registrate sulla tesoreria	
- accrediti	-
- addebiti	-
Operazioni registrate sulla tesoreria e non rilevate sul conto della Banca d'Italia	
- accrediti	371,41
- addebiti	
Saldo dei fondi presso Bankitalia	1.625.929,38

La differenzazione viene giustificata come a seguito indicato:

ENTE: 491001 - PARCO DELLE GROANE CONTO BANCA D'ITALIA N. : 308816 DATA : 29/12/2017		
SALDO TESORIERE	1.626.300,79	
RISCOSSIONI TESORIERE NON CONTAB.DA B.ITALIA	371,41	
PAGAMENTI TESORIERE NON CONTAB.DA B.ITALIA	0,00	
VERSAMENTI B.I. NON CONTAB.DAL TESORIERE	0,00	
SALDO TESORIERE RICALCOLATO	1.625.929,38	
SALDI COMUNICATI DA BANCA D'ITALIA	DEFINITIVO	PROVVISORIO
	1.625.929,38	1.625.929,38
DIFFERENZA	0,00	0,00

[Torna al Menu Dati](#)

La differenza di € 371,41 è rappresentata dall'importo delle reversali nn. 751-752-753-754/2017 regolarizzate nel 2018.

Capitolo	Numero	Data	Competenza	Residuo	Annullato	Ges	V.E.	Slopes	Piano Fin.	Versante	
Riporto			1.382.383,43	487.127,25							
30200.02.00100	751	29/12/17	105,00			C	0	302001001	E.3.02.02.01.001	105,00	(1265) BORGHESI MARINO
30200.02.00100	752	29/12/17	50,63			C	0	302001001	E.3.02.02.01.001	50,63	(813) EQUITALIA SERVIZI DI RISCOSSIONE SPA
30200.02.00100	753	29/12/17	9,21			C	0	302001001	E.3.02.02.01.001	9,21	(813) EQUITALIA SERVIZI DI RISCOSSIONE SPA
30200.02.00100	754	29/12/17	206,57			C	0	302001001	E.3.02.02.01.001	206,57	(813) EQUITALIA SERVIZI DI RISCOSSIONE SPA
20101.02.00076	755	29/12/17	195.042,88			C	3	201010202	E.2.01.01.02.002	195.042,88	(745) PROVINCIA MONZA BRIANZA
90200.99.00430	756	29/12/17	18,47			C	28	902999999	E.9.02.99.99.999	18,47	(863) AMACQUE SRL
30500.02.00180	757	29/12/17	18,64			C	0	305001001	E.3.05.02.01.001	18,64	(1291) PARCO BRUGHIERA BRIANTEA
Tot. pagina			198.451,40	0,00	0,00						
Totale			1.580.834,83	487.127,25	0,00						

Il conto del tesoriere è conciliato con il Conto in Banca D'Italia

EFFETTUATE

le verifiche e completati, in particolare, gli accertamenti sulla concordanza delle risultanze del conto di tesoreria con quelle della contabilità dell'Ente, vale a dire che:

- il fondo di cassa del Tesoriere all'01/01/2017 corrisponde alla consistenza di cassa finale risultante dal conto consuntivo 2016;
- le riscossioni totali del conto di tesoreria corrispondono agli importi registrati nella contabilità comunale nell'esercizio 2017;
- i pagamenti totali del conto di tesoreria corrispondono agli importi registrati nella contabilità comunale nell'esercizio 2017;
- il fondo di cassa del Tesoriere al 31/12/2017 corrisponde alla consistenza di cassa finale risultante dal conto consuntivo 2017;
- sono stati rispettati i vincoli di utilizzo della tesoreria disposti dalle norme sull'ordinamento finanziario e contabile degli Enti Locali e disciplinati dalla convenzione di affidamento del servizio;
- gli utilizzi monetari di entrate aventi specifica destinazione per il finanziamento di spese correnti e di spese in conto capitale sono stati effettuati nel rispetto di quanto previsto dall'art. 195 del D.Lgs. n. 267/2000;

B) Risultato di amministrazione

Il risultato d'amministrazione dell'esercizio 2017 presenta un **AVANZO** di Euro **1.062.052,25** come risulta dai seguenti elementi:

	In conto		Totale
	RESIDUI	COMPETENZA	
	IN CONTO		
	Residui	Competenza	Totale
Fondo di Cassa al 01 gennaio 2017			€ 1.400.714,30 (+)
Riscossioni	€ 487.127,25	€ 1.580.834,83	€ 2.067.962,08 (+)
Pagamenti	€ 504.330,05	€ 1.338.045,54	€ 1.842.375,59 (-)
Fondo di Cassa al 31 dicembre 2017			€ 1.626.300,79
Residui Attivi	€ 265.278,01	€ 205.816,84	€ 471.094,85 (+)
Residui Passivi	€ 148.611,69	€ 838.557,96	€ 987.169,65 (-)
FPV per spese correnti			€ 48.173,74 (-)
FPV per spese in conto capitale			€ 0,00 (-)
AVANZO D'AMMINISTRAZIONE al 31/12/2017			€ 1.062.052,25

DISTINZIONE AVANZO DI AMMINISTRAZIONE SECONDO CODIFICA 118/2011

AVANZO DI AMMINISTRAZIONE NON VINCOLATO	€ 571.999,01
AVANZO DI AMM.NE VINCOLATO per spese CORRENTI	€ 150.187,41
AVANZO DI AMM.NE FONDO DI AMMORTAMENTO	€ 39.130,00
AVANZO DI AMM. FINANZIAMENTO SPESE in C/CAPITALE (N/VINCOLATO)	€ 188.595,17
AVANZO DI AMM. FINANZIAMENTO SPESE in C/CAPITALE (VINCOLATO)	€ 93.406,11
FONDO CREDITI DI DUBBIA ESIGIBILITA'	€ 14.617,31
FONDO RISCHI SPESE LEGALI	€ 4.117,24

Analisi del conto del bilancio

a) Confronto tra previsioni definitive e rendiconto

Entrate		<i>Previsione definitiva</i>	<i>Accertamenti</i>	<i>% di realizzazione</i>
<i>TITOLO 1</i>	Entrate correnti di natura tributaria, contributiva e perequativa			
<i>TITOLO 2</i>	Trasferimenti correnti	1.199.130,29	1.213.637,07	101%
<i>TITOLO 3</i>	Entrate extratributarie	242.723,65	244.008,91	101%
<i>TITOLO 4</i>	Entrate in conto capitale	94.701,87	110.137,39	116%
<i>TITOLO 5</i>	Entrate da riduzione di attività finanziarie			
<i>TITOLO 6</i>	Accensione prestiti	0,00	0,00	0%
<i>TITOLO 7</i>	Anticipazioni da istituto tesoriere/cassiere			
<i>TITOLO 9</i>	Entrate per conto terzi e partite di giro	618.469,34	218.868,30	35%

Spese		<i>Previsione definitiva</i>	<i>Impegni</i>	<i>% di realizzazione</i>
<i>TITOLO 1</i>	Correnti	1.542.330,79	1.355.736,38	88%
<i>TITOLO 2</i>	In conto capitale	711.806,03	601.998,82	85%
<i>TITOLO 3</i>	Per incremento attività finanziarie			
<i>TITOLO 4</i>	Rimborso Prestiti	0,00	0,00	0%
<i>TITOLO 5</i>	Chiusura anticipazioni ricevute dalla Tesoreria			
<i>TITOLO 7</i>	Uscite per conto di terzi e partite di giro	618.469,34	212.868,30	34%
TOTALE TITOLI		2.872.606,16	2.170.603,50	76%

b) Confronto tra accertamenti e riscossioni

Entrate		<i>Accertamenti</i>	<i>Riscossioni</i>	<i>Differenza</i>	<i>% di realizz.ne</i>
<i>Titolo I</i>	Entrate tributarie				
<i>Titolo II</i>	Trasferimenti	1.213.637,07	1.199.615,16	-14.021,91	98,84%
<i>Titolo III</i>	Entrate extratributarie	244.008,91	136.886,65	-107.122,26	56,10%
<i>Titolo IV</i>	Entrate da trasf. c/capitale	110.137,39	25.465,04	-84.672,35	23,12%
<i>Titolo V</i>	Entrate da attività fin				
<i>Titolo VI</i>	Entrate da accensione prestiti				
<i>Titolo VII</i>	anticipazioni tesoreria				
<i>Titolo IX</i>	Entrate da servizi per conto terzi	218.868,30	218.867,98	-0,32	100,00%
Totale		1.786.651,67	1.580.834,83	-205.816,84	88,48%

c) Confronto tra impegni e pagamenti

Spese		<i>Impegni</i>	<i>Pagamenti</i>	<i>Differenza</i>	<i>% di realizz.ne</i>
<i>Titolo I</i>	Spese correnti	1.355.736,38	1.085.202,63	-270.533,75	80,05%
<i>Titolo II</i>	Spese in conto capitale	601.998,82	33.993,08	-568.005,74	5,65%
<i>Titolo III</i>	sp. Incremento att. Fin				
<i>Titolo IV</i>	Rimborso di prestiti				
<i>Titolo V</i>	anticipazioni tesoreria				
<i>Titolo IV</i>	Spese per servizi per conto terzi	218.868,30	218.849,83	-18,47	99,99%
Totale		2.176.603,50	1.338.045,54	-838.557,96	61,47%

Analisi della gestione dei residui

Si prende atto della delibera di CDG n. 24 del 18/04/2018 inerente il riaccertamento ordinario di residui.

In applicazione dei nuovi principi contabili ogni responsabile di Area, prima dell'inserimento dei residui attivi e passivi nel rendiconto dell'esercizio 2017, ha provveduto al riaccertamento ordinario dei residui attivi e passivi compresi nel proprio budget, di cui all'art. 228 del D.Lgs.267/2000.

Residui attivi realizzati

<i>Gestione</i>	<i>Residui iniziali 01/01/2017</i>	<i>Residui riscossi nel 2017</i>	<i>Residui da riportare al 31/12/2017</i>	<i>Percentuale di realizzazione</i>
<i>Totale</i>	752.405,26	487.127,25	265.278,01	64,74%

Residui passivi realizzati

<i>Gestione</i>	<i>Residui iniziali 01/01/2017</i>	<i>Residui riscossi nel 2017</i>	<i>Residui da riportare al 31/12/2017</i>	<i>Percentuale di realizzazione</i>
<i>Totale</i>	652.941,74	504.330,05	148.611,69	77,24%

CONTO ECONOMICO

Il conto economico evidenzia i componenti positivi e negativi della gestione secondo criteri di competenza economica.

Il principio della competenza economica consente di imputare a ciascun esercizio costi/oneri e ricavi/proventi.

I proventi, cioè i componenti positivi del conto economico, correlati all'attività istituzionale sono di competenza economica dell'esercizio in cui si verificano le seguenti due condizioni:

- è stato completato il processo attraverso il quale sono stati prodotti i beni o erogati i servizi dall'amministrazione pubblica;
- l'erogazione del bene o del servizio è già avvenuta, cioè si è concretizzato il passaggio sostanziale (e non formale) del titolo di proprietà del bene oppure i servizi sono stati resi.

I costi, cioè i componenti negativi del conto economico, derivanti dall'attività istituzionale sono correlati con i proventi e i ricavi dell'esercizio o con le altre risorse rese disponibili per il regolare svolgimento delle attività istituzionali. Per gli oneri derivanti dall'attività istituzionale, il principio della competenza economica si realizza:

- per associazione di causa ad effetto tra costi ed erogazione di servizi o cessione di beni realizzati. L'associazione può essere effettuata analiticamente e direttamente o sulla base di assunzioni del flusso dei costi;
- per ripartizione dell'utilità o funzionalità pluriennale su base razionale e sistematica, in mancanza di una più diretta associazione (tipico esempio è rappresentato dal processo di ammortamento);
- per imputazione diretta di costi al conto economico dell'esercizio perché associati a funzioni istituzionali o al tempo, ovvero perché sia venuta meno l'utilità o la funzionalità del costo economici negativi dell'esercizio. Tale correlazione costituisce il corollario fondamentale del principio della competenza economica dei fatti gestionali di ogni amministrazione pubblica.

La gestione comprende le operazioni attraverso le quali si vogliono realizzare le finalità dell'ente. I componenti negativi sono riferiti ai consumi dei fattori impiegati, quelli positivi consistono nei proventi e ricavi conseguiti in conseguenza dell'affluire delle risorse che rendono possibile lo svolgimento dei menzionati processi di consumo.

Il conto economico comprende:

(a) proventi ed oneri, derivanti da impegni ed accertamenti di parte corrente del bilancio, rettificati al fine di far partecipare al risultato della gestione solo i valori di competenza economica dell'esercizio;

(b) le sopravvenienze e le insussistenze;

(c) gli elementi economici non rilevati nel conto del bilancio che hanno inciso sui valori patrimoniali modificandoli.

Il principio di valutazione applicato al conto economico è quello della competenza economica che, in base al sistema contabile adottato dall'Ente, ha portato:

- ad una valutazione dei ricavi: ottenuta rettificando gli accertamenti di parte corrente del bilancio ed, in alcuni casi, ad una valutazione unicamente sulla base di elementi economici, non essendoci una corrispondente rilevazione finanziaria;
- ad una valutazione dei costi: conseguente a rettifiche degli impegni di parte corrente del bilancio ed, in alcuni casi, ad una valutazione unicamente sulla base di elementi economici, non essendoci una corrispondente rilevazione finanziaria.

Anche se non rilevati dalla contabilità finanziaria, ai fini della determinazione del risultato economico dell'esercizio, si considerano i seguenti componenti positivi e negativi:

- le quote di ammortamento relative alle immobilizzazioni materiali ed immateriali utilizzate;

- le eventuali quote di accantonamento ai fondi rischi ed oneri futuri. L'accantonamento ai fondi rischi ed oneri di competenza dell'esercizio è effettuato anche se i rischi e gli oneri sono conosciuti dopo la chiusura dell'esercizio fino alla data di approvazione della delibera del rendiconto della gestione;
- le perdite di competenza economica dell'esercizio;
- le perdite su crediti e gli accantonamenti al fondo svalutazione crediti;
- le rimanenze iniziali e finali di materie prime, semilavorati, prodotti in corso su ordinazione, incrementi di immobilizzazioni per lavori interni e prodotti finiti;
- le quote di costo/onere o di ricavo/provento corrispondenti ai ratei e risconti attivi e passivi di competenza economica dell'esercizio;
- le variazioni patrimoniali relative agli esercizi pregressi che si sono tradotte in oneri/costi e proventi/ricavi nel corso dell'esercizio, nonché ogni altro componente economico da contabilizzare nel rispetto del principio della competenza economica e della prudenza (ad esempio sopravvenienze e insussistenze).

Il conto economico evidenzia i componenti positivi e negativi della gestione, determinati secondo criteri di competenza economica in base alle disposizioni del D.Lgs 118/2011.

Per consentire la rilevazione unitaria dei fatti gestionali nei loro profili finanziario ed economico-patrimoniale, le rilevazioni della contabilità finanziaria misurano il valore monetario dei costi/oneri sostenuti e dei ricavi/proventi conseguiti durante l'esercizio.

Pur non esistendo una correlazione univoca fra le fasi dell'entrata e della spesa ed il momento in cui si manifestano i ricavi/proventi ed i costi/oneri nel corso dell'esercizio, salvo le eccezioni previste dal principio contabile concernente la contabilità economico-patrimoniale, i ricavi/proventi conseguiti sono rilevati in corrispondenza con la fase dell'accertamento delle entrate, ed i costi/oneri sostenuti sono rilevati in corrispondenza con la fase della liquidazione delle spese. Con particolare riferimento a questo ultimo punto si ipotizza che la competenza economica dell'operazione coincida con la competenza finanziaria, (cioè attraverso le opportune scritture di assestamento).

Si riportano di seguito i risultati sintetici esposti nel conto economico al 31/12/2017.

CONTO ECONOMICO		2017
A-B	RISULTATO DELLA GESTIONE (differenza tra componenti positivi e negativi della gestione)	€ 7.884,87
C	proventi finanziari	€ 0,02
D	totale rettifiche	€ -
E	proventi ed oneri straordinari	€ 53.810,72
	risultato prima delle imposte	€ 61.695,61
	imposte	€ 49.372,99
	RISULTATO DELL'ESERCIZIO	€ 12.322,62

Vedi allegato prospetto del conto economico

Il risultato dell'esercizio può essere analizzato scomponendo la gestione complessiva dell'ente in tre aree distinte, al fine di evidenziare:

Il risultato della gestione ovvero la differenza fra componenti positivi e negativi della gestione, pari a complessivi € 7.884,87 è determinato per differenza tra le risorse acquisite attraverso i trasferimenti da altri enti o generate dall'esercizio dell'autonomia tributaria e tariffaria riconosciuta all'Ente, da un lato, e gli oneri ed i costi sostenuti per il funzionamento della struttura del Parco e per l'erogazione dei servizi, dall'altro.

Proventi finanziari ovvero interessi dal deposito di tesoreria unica in Banca d'Italia € 0,02

Proventi e oneri straordinari

Sono indicate tra i proventi:

- Le sopravvenienze e insussistenze del passivo, dovute alla cancellazione di debiti insussistenti già contabilizzati nel conto del patrimonio dell'esercizio precedente, cioè i minori residui rilevabili dal bilancio finanziario

Sono indicati tra gli oneri:

- Le insussistenze dell'attivo rappresentate dalla cancellazione di crediti già iscritti nel conto del patrimonio e riconosciuti insussistenti in sede di riaccertamento dei residui.
- Le minusvalenze patrimoniali.
- I trasferimenti in conto capitale contabilizzati al titolo III della spesa che in realtà generano un costo.

Il risultato dell'esercizio è pari ad € 12.322,62 al netto delle imposte.

Nella predisposizione del conto economico sono stati rispettati i principi di competenza economica ed in particolare i criteri di valutazione e classificazione indicati nei punti da 72 a 106 del principio contabile n. 3.

L'organo di revisione, come indicato nei postulati dei principi contabili degli enti locali ed al punto 10 del principio contabile n. 3, ritiene che l'equilibrio economico sia un obiettivo essenziale ai fini della funzionalità dell'ente. La tendenza al pareggio economico della gestione ordinaria deve essere pertanto considerata un obiettivo da perseguire.

Le quote di ammortamento sono state determinate sulla base dei coefficienti previsti dall'art. 229, comma 7, del T.U.E.L. e dal punto 92 del principio contabile n. 3. Le quote d'ammortamento sono rilevate nell'inventario dei beni consortili predisposto dalla "Mercurio servizi Srl" di Cavallasca.

CONTO DEL PATRIMONIO

Lo stato patrimoniale evidenzia i risultati della gestione patrimoniale rilevata dalla contabilità economica e riassume la consistenza del patrimonio al termine dell'esercizio, evidenziando le variazioni avvenute nel corso dello stesso, rispetto alla consistenza iniziale.

Il patrimonio dell'Ente è costituito dal complesso dei beni e dei rapporti giuridici, attivi e passivi, suscettibili di valutazione; il risultato patrimoniale dell'Ente viene contabilmente rappresentato come differenziale, determinando la consistenza netta della dotazione patrimoniale.

Gli inventari, risultano aggiornati grazie ad un sistema di rilevazioni anche informatiche, che consentono l'aggiornamento sistematico degli stessi, allo stato dell'effettiva consistenza del patrimonio.

I criteri applicati per la valutazione delle attività e passività del patrimonio comunale sono quelli stabiliti dal D.Lgs. n.118/2011 dall'art. 230 del D.Lgs. n°267/2000, contestualmente ai criteri della prudenza, della continuazione dell'attività, della veridicità e correttezza, di cui alle regole ed ai principi di contabilità generale.

Strumento della contabilità patrimoniale sono gli inventari relativi alle attività e passività del patrimonio.

Il conto del patrimonio è stato redatto recependo dati ed informazioni provenienti dalla contabilità economica, ed evidenziando quanto segue:

ATTIVO

Tra le attività del Conto del Patrimonio figurano le seguenti voci:

B) IMMOBILIZZAZIONI

(€. 10.494.103,30)

Le immobilizzazioni iscritte nel conto del patrimonio sono state valutate in base ai criteri indicati nell'art. 230 del T.U.E.L. e nei punti da 110 a 119 del principio contabile n. 3. I valori iscritti trovano corrispondenza con quanto riportato nell'inventario e nelle scritture contabili.

L'ente ha affidato alla "Mercurio Servizi Srl" di Cavallasca (CO) il servizio di revisione ed aggiornamento dell'inventario dei beni consortili relativamente al periodo 1.01.2017/31.12.2017. Esistono, pertanto, rilevazioni sistematiche ed aggiornate sullo stato della effettiva consistenza del patrimonio dell'ente.

Le opere sono effettuate su beni demaniali regionali in concessione al Parco

C) ATTIVO CIRCOLANTE

Crediti (€. 456.477,54)

I crediti verso amministrazioni pubbliche perdono il distinguo della fonte di provenienza, se parte corrente (Titolo II entrate) o capitale (Titolo IV entrate) e sono allocati interamente nella voce crediti per trasferimenti e contributi.

Disponibilità liquide (€. 1.626.300,79)

Nel piano dei conti patrimoniale le disponibilità liquide sono articolate nella voce conto di Tesoreria che comprende il conto "Istituto tesoriere/cassiere", nel quale, nel rispetto delle regole della Tesoreria Unica, sono registrati i movimenti del conto corrente di tesoreria gestito dal tesoriere, unitamente alla contabilità speciale di tesoreria unica presso la Banca d'Italia.

Ratei e risconti attivi (€. 1.918,10)

I risconti attivi sono rappresentati rispettivamente dalle quote di costi che hanno avuto manifestazione finanziaria nell'esercizio (liquidazione della spesa/pagamento), ma che vanno rinviati in quanto di competenza di esercizi futuri (€. 110,27). Nel nostro caso sono le assicurazioni pagate nell'anno 2017 e scadenti nel corso del 2018.

PASSIVO

Il complesso delle passività del Conto del Patrimonio comprende le seguenti voci:

Patrimonio netto (€. 11.121.648,98)

La nuova struttura di Patrimonio netto intende innanzitutto distinguere il fondo di dotazione dalle riserve. Il Fondo di dotazione rappresenta la quota incompressibile; rappresenta il capitale sociale, anche se non è previsto un limite minimo. Il Fondo di dotazione non può essere ridotto in caso di perdite, per la cui copertura si possono utilizzare soltanto le riserve; se queste non sono sufficienti a coprire la perdita si provvede a portare a nuovo la quota di perdita non assorbita.

Il risultato economico dell'esercizio rappresenta l'utile o la perdita dell'esercizio. In sede di riclassificazione patrimoniale e prima apertura conti, tale voce non deve essere valorizzata.

Il fondo di dotazione rappresenta la parte indisponibile del patrimonio netto, a garanzia della struttura patrimoniale dell'Ente. Il patrimonio netto 2017 ammonta ad €11.121.648,98 e scaturisce dalla sommatoria del fondo di dotazione (€1.000.000,00), dalle riserve (€10.109.326,06) e dal risultato economico di esercizio (€12.322,92).

Fondo per rischi e oneri pari a € 4.117,24 che corrispondono al fondo per crediti di dubbia esigibilità

Debiti (€. 987.169,65)

I debiti di funzionamento verso fornitori sono iscritti nello stato patrimoniale solo se corrispondenti ad obbligazioni giuridiche perfezionate esigibili per le quali il servizio è stato reso o è avvenuto lo scambio dei beni.

La corretta applicazione del principio di competenza finanziaria garantisce la corrispondenza tra i residui passivi diversi da quelli di finanziamento e l'ammontare dei debiti di funzionamento.

I debiti verso fornitori iniziali e finali corrispondono ai residui passivi iniziali e finali del titolo 1°, relativi alle spese correnti.

Ratei e risconti e contributi agli investimenti (€. 465.863,86)

I risconti passivi presentano la significativa novità relativa ai contributi in conto capitale, che non possono più essere contabilizzati con il sistema del costo netto, ma solo con il sistema della sterilizzazione mediante la tecnica del risconto passivo.

Conti d'ordine (stato patrimoniale passivo € 0,00)

I conti d'ordine non contribuiscono a definire il risultato perché sono fuori dal sistema delle scritture che serve a determinarlo, le partite di giro, al contrario, sono registrazioni che fanno parte integrante del sistema di scritture finanziario e non influenzano il risultato perché l'ente. Vengono collocati nello stato patrimoniale passivo e sono quantificati in €.0,00.

Si riporta di seguito i risultati sintetici esposti nello Stato Patrimoniale al 31/12/2017.

ATTIVO		PASSIVO	
Immobilizzazioni	€ 10.494.103,30	Patrimonio netto	€ 11.121.648,98
Crediti vs.lo Stato ed altre amministrazioni pubbliche per la partecipazione al fondo di dotazione	€ 456.477,54	Fondo rischi e oneri	€ 4.117,24
Attivo circolante	€ 1.626.300,79	Trattamento di fine rapporto	€ 0,00
Ratei e risconti attivi	€ 1.918,10	Debiti	€ 987.169,65
		Ratei e risconti e contributi agli investimenti passivi	€ 465.863,86
TOTALE	€ 12.578.799,73	TOTALE	€ 12.578.799,73
		Conti d'Ordine	€ 0,00

SPESE DEL PERSONALE

Relativamente all'esercizio 2017 le componenti considerate per la determinazione della spesa per il personale sono le seguenti:

- Legge 30 luglio 2010 n. 122 per ciò che concerne il contenimento delle spese in materia di pubblico impiego;
- oneri di cui al CCNL comparto Regioni e Autonomie Locali – Biennio economico 2008/2009 - sottoscritto in data 31.07.2009 – ed indennità di vacanza contrattuale nella misura definita a luglio 2010 pari al 50% del TIP 2010;
- oneri relativi alla contrattazione decentrata integrativa;
- indennità per il personale incaricato di posizione organizzativa;
- risorse ex art. 31-32, CCNL 22.01.2004 comparto Regioni e Autonomie Locali – e successive modifiche ed integrazioni - destinate alla incentivazione delle politiche di sviluppo delle risorse umane e della produttività.
- Decreto del Presidente n. 2/2014, 9/2014 e 9/2017 attribuzione delle funzioni di Direttore;

Dotazione organica:

cat.	Posti in organico anno 2017				Posti coperti al 31/12/2017			
	area Amm/Fin	area Tec.	area P.L.	Tot.	area Amm/Fin	area Tec.	area P.L.	Tot.
cat. A								
cat. B								
cat. B3	1	2		3	1°	1+1*		3
cat. C	2	3	5	10	1	2	4	7
cat. D	1	2	1	4	1	1#°	1	3
cat. D3	1	1	1	3	1	1	1	3
Totale				20				16

*In aspettativa legge 104/92

° part-time

tempo determinato

OSSERVAZIONI

Il Revisore rileva come la gestione operativa dell'Ente risulta essere positiva avveduta e attenta;

L'ente nel corso dell'esercizio ha ottemperato scrupolosamente alle normative di legge relative al

mantenimento degli equilibri.

Il revisore raccomanda un monitoraggio del flusso di cassa sia in entrata che in uscita per un miglior coordinamento dell'equilibrio finanziario.

Ai sensi dell' artt. 12 – Parte Prima del Piano Triennale di Prevenzione della Corruzione e della Trasparenza del Comune di Milano per il triennio 2017-2019 (approvato con Deliberazione di Giunta Comunale n. 86 del 27 gennaio 2017) l'Organo di Revisione attesta il corretto assolvimento degli obblighi di prevenzione della corruzione.

CONCLUSIONI

Tenuto conto di tutto quanto esposto, rilevato e proposto si attesta la corrispondenza del rendiconto alle risultanze della gestione, si raccomanda il mantenimento degli equilibri di bilancio e l'osservanza dei parametri finanziari.

In ragione di quanto fin qui esposto nei prospetti sottoposti si esprime **parere favorevole** al rendiconto dell'esercizio finanziario 2017.

Solaro 27/04/2018

L'ORGANO DI REVISIONE

de Paola Dott. Luigi
