PARCO
DELLE GROANE
ENTE DI DIRITTO PUBBLICO

Rendiconto della Gestione
Esercizio 2012

COMPRENDE:

- *CONTO DEL BILANCIO E RELATIVI ALLEGATI;*
- *PROSPETTO DI CONCILIAZIONE;*
- *CONTO ECONOMICO;*
- *CONTO DEL PATRIMONIO;*
- *RELAZIONE DI SINTESI DELL'ATTIVITA' EX ART. 151 D.LGS. 267/00;*
- *PARERE DEL COLLEGIO DI REVISIONE CONTABILE.*

Allegato alla deliberazione della Comunità del Parco n.

Via Della Polveriera, 2 – C.A.P. 20020 – Solaro (MI) – Tel. 029698141 – fax 0296790196 - C. F. 97003600158
www.parcogroane.it – Posta cert. protocolloparcogroane@promopec.it

Parco Groane

CONTO DEL BILANCIO

Esercizio 2012

CONTO DEL BILANCIO

GESTIONE DELLE ENTRATE

DESCRIZIONE		Residui conservati e Stanziamenti definitivi di bilancio	N° di riferimento allo svolgimento	Conto del Tesoriere	Determinazione dei residui	Accertamenti	Maggiori o minori entrate
				Riscossioni	Residui da riportare		
	RS	Residui (A)		Residui (B)	Residui (C)	Residui (D = B + C)	(E = D - A) (E = A - D)
	CP	Competenza (F)		Competenza (G)	Competenza (H)	Competenza (I = G + H)	(L = F - I) (L = I - F)
	T	Totale (M)		Totale (N)	Residui al 31 Dicembre (O = C + H)	Accertamenti al 31 Dicembre (P = D + I)	
TITOLO II Entrate derivanti da contrib. e trasfer. correnti dello stato,della regione e di altri enti pubbl.anche in rapporto all'eserc. di funz.del. CATEGORIA 2 Contributi e trasferimenti correnti della Regione/Provincia autonoma							
2020060 60 CONTRIBUTO REGIONALE LOMBARDIA PER SPESE GENERALI DI AMM.NE, GESTIONE E CONTROLLO	RS	0,00		0,00	0,00	0,00	0,00
	CP	281.110,00	1	292.181,00	0,00	292.181,00	11.071,00
	T	281.110,00		292.181,00	0,00	292.181,00	
2020061 61 CONTRIBUTO REGIONALE LOMBARDIA PER PROGETTI NEL CAMPO DELLA COMUNICAZIONE ED EDUCAZIONE AMBIENTALE	RS	7.500,00		7.500,00	0,00	7.500,00	0,00
	CP	0,00	2	0,00	0,00	0,00	0,00
	T	7.500,00		7.500,00	0,00	7.500,00	
2020062 62 CONTRIBUTO REGIONE LOMBARDIA PER FUNZIONI INERENTI ALLA GESTIONE DEL TERRITORIO E DELL'AMBIENTE	RS	7.500,00		7.500,00	0,00	7.500,00	0,00
	CP	0,00	3	2.428,00	0,00	2.428,00	2.428,00
	T	7.500,00		9.928,00	0,00	9.928,00	
2020063 63 CONTRIBUTO REGIONE LOMBARDIA PER FUNZIONI DI PL,VIGILANZA ECOLOGICA,ANTINCENDIO BOSCHIVO	RS	0,00		0,00	0,00	0,00	0,00
	CP	21.814,98	4	20.322,98	1.492,00	21.814,98	0,00
	T	21.814,98		20.322,98	1.492,00	21.814,98	
2020064 64 CONTRIBUTO REGIONE LOMBARDIA PER GEMELLAGGI	RS	0,00		0,00	0,00	0,00	0,00
	CP	0,00	5	0,00	0,00	0,00	0,00
	T	0,00		0,00	0,00	0,00	
2020065 65 CONTRIBUTO REGIONE LOMBARDIA "PROGETTO DORSALE"	RS	0,00		0,00	0,00	0,00	0,00
	CP	0,00	6	0,00	0,00	0,00	0,00
	T	0,00		0,00	0,00	0,00	
Totale Categoria 02	RS	15.000,00		15.000,00	0,00	15.000,00	0,00
	CP	302.924,98		314.931,98	1.492,00	316.423,98	13.499,00
	T	317.924,98		329.931,98	1.492,00	331.423,98	

CONTO DEL BILANCIO

GESTIONE DELLE ENTRATE

DESCRIZIONE		Residui conservati e Stanziamenti definitivi di bilancio	N° di riferimento allo svolgimento	Conto del Tesoriere – Riscossioni	Determinazione dei residui – Residui da riportare	Accertamenti	Maggiori o minori entrate	
	RS	Residui (A)		Residui (B)	Residui (C)	Residui (D = B + C)	(E = D - A) (E = A - D)	
	CP	Competenza (F)		Competenza (G)	Competenza (H)	Competenza (I = G + H)	(L = F - I) (L = I - F)	
	T	Totale (M)		Totale (N)	Residui al 31 Dicembre (O = C + H)	Accertamenti al 31 Dicembre (P = D + I)		
CATEGORIA 5								
Contributi e trasferimenti correnti da altri enti del settore pubblico								
2050075 75 QUOTA ASSOCIATIVA COMUNE DI MILANO	RS	370.173,60		370.173,60	0,00	370.173,60	0,00	
	CP	370.173,60	7	370.173,60	0,00	370.173,60	0,00	
	T	740.347,20		740.347,20	0,00	740.347,20		
2050076 76 QUOTA ASSOCIATIVA PROVINCIA DI MILANO E MONZA BRIANZA	RS	99.946,87		99.946,87	0,00	99.946,87	0,00	
	CP	370.173,60	8	172.130,72	198.042,88	370.173,60	0,00	
	T	470.120,47		272.077,59	198.042,88	470.120,47		
2050077 77 QUOTA ASSOCIATIVA COMUNI CONSORZIATI	RS	62.160,19		33.468,81	22.210,41	55.679,22	-6.480,97	INS
	CP	185.086,80	9	122.157,28	37.942,78	160.100,06	-24.986,74	
	T	247.246,99		155.626,09	60.153,19	215.779,28		
2050083 83 CONTRIBUTO PROV.LE PER INTERVENTI IN MATERIA DI ANTINCENDIO, VIGILANZA, ETC.	RS	0,00		0,00	0,00	0,00	0,00	
	CP	917,95	10	917,95	0,00	917,95	0,00	
	T	917,95		917,95	0,00	917,95		
2050086 86 CONTRIBUTO PROVINCIA DI MILANO "PROGETTO DORSALE"	RS	0,00		0,00	0,00	0,00	0,00	
	CP	0,00	11	0,00	0,00	0,00	0,00	
	T	0,00		0,00	0,00	0,00		
2050090 90 CONTRIBUTO STRAORDINARO COMUNI CONSORZIATI PER INTERV. INERENTI ALLA GEST. DEL TERRITORIO E DELL'AMBIENTE	RS	0,00		0,00	0,00	0,00	0,00	
	CP	0,00	12	0,00	0,00	0,00	0,00	
	T	0,00		0,00	0,00	0,00		
2050091 91 CONTRIBUTO COMUNE DI MILANO PER INTERV. INERENTI ALLA GEST. DEL TERRITORIO E DELL'AMBIENTE (PARCO OSPEDALE)	RS	0,00		0,00	0,00	0,00	0,00	
	CP	0,00	13	0,00	0,00	0,00	0,00	
	T	0,00		0,00	0,00	0,00		

CONTO DEL BILANCIO

GESTIONE DELLE ENTRATE

DESCRIZIONE		Residui conservati e Stanziamenti definitivi di bilancio	N° di riferimento allo svolgimento	Conto del Tesoriere	Determinazione dei residui	Accertamenti	Maggiori o minori entrate	
				Riscossioni	Residui da riportare			
	RS	Residui (A)		Residui (B)	Residui (C)	Residui (D = B + C)	(E = D - A) (E = A - D)	
	CP	Competenza (F)		Competenza (G)	Competenza (H)	Competenza (I = G + H)	(L = F - I) (L = I - F)	
	T	Totale (M)		Totale (N)	Residui al 31 Dicembre (O = C + H)	Accertamenti al 31 Dicembre (P = D + I)		
2050093 93 CONTRIBUTO COMUNI "PROGETTO DORSALE"	RS	0,00		0,00	0,00	0,00	0,00	
	CP	0,00	14	0,00	0,00	0,00	0,00	
	T	0,00		0,00	0,00	0,00		
Totale Categoria 05	RS	532.280,66		503.589,28	22.210,41	525.799,69	-6.480,97	INS
	CP	926.351,95		665.379,55	235.985,66	901.365,21	-24.986,74	
	T	1.458.632,61		1.168.968,83	258.196,07	1.427.164,90		

CONTO DEL BILANCIO

GESTIONE DELLE ENTRATE

DESCRIZIONE		Residui conservati e Stanziamenti definitivi di bilancio	N° di riferimento allo svolgimento	Conto del Tesoriere	Determinazione dei residui	Accertamenti	Maggiori o minori entrate	
				Riscossioni	Residui da riportare			
	RS	Residui (A)		Residui (B)	Residui (C)	Residui (D = B + C)	(E = D - A) (E = A - D)	
	CP	Competenza (F)		Competenza (G)	Competenza (H)	Competenza (I = G + H)	(L = F - I) (L = I - F)	
	T	Totale (M)		Totale (N)	Residui al 31 Dicembre (O = C + H)	Accertamenti al 31 Dicembre (P = D + I)		
RIASSUNTO TITOLO II								
Categoria 02 Contributi e trasferimenti correnti della Regione/Provincia autonoma	RS	15.000,00		15.000,00	0,00	15.000,00	0,00	
	CP	302.924,98		314.931,98	1.492,00	316.423,98	13.499,00	
	T	317.924,98		329.931,98	1.492,00	331.423,98		
Categoria 05 Contributi e trasferimenti correnti da altri enti del settore pubblico	RS	532.280,66		503.589,28	22.210,41	525.799,69	-6.480,97	INS
	CP	926.351,95		665.379,55	235.985,66	901.365,21	-24.986,74	
	T	1.458.632,61		1.168.968,83	258.196,07	1.427.164,90		
TOTALE TITOLO II	RS	547.280,66		518.589,28	22.210,41	540.799,69	-6.480,97	INS
	CP	1.229.276,93		980.311,53	237.477,66	1.217.789,19	-11.487,74	
	T	1.776.557,59		1.498.900,81	259.688,07	1.758.588,88		

CONTO DEL BILANCIO

GESTIONE DELLE ENTRATE

DESCRIZIONE		Residui conservati e Stanziamenti definitivi di bilancio	N° di riferimento allo svolgimento	Conto del Tesoriere	Determinazione dei residui	Accertamenti	Maggiori o minori entrate	
				Riscossioni	Residui da riportare			
	RS	Residui (A)		Residui (B)	Residui (C)	Residui (D = B + C)	(E = D - A) (E = A - D)	
	CP	Competenza (F)		Competenza (G)	Competenza (H)	Competenza (I = G + H)	(L = F - I) (L = I - F)	
	T	Totale (M)		Totale (N)	Residui al 31 Dicembre (O = C + H)	Accertamenti al 31 Dicembre (P = D + I)		
TITOLO III Entrate extratributarie CATEGORIA 1 Proventi dei servizi pubblici								
3010100 100 SANZIONI AMM.VE PER VIOLAZ. REGOLAMENTI, ORDINANZE , ETC.	RS	7.886,35		7.886,11	0,00	7.886,11	-0,24	INS
	CP	137.000,00	15	123.708,32	7.814,29	131.522,61	-5.477,39	
	T	144.886,35		131.594,43	7.814,29	139.408,72		
3010105 105 DIRITTI DI SEGRETERIA	RS	97,00		97,00	0,00	97,00	0,00	
	CP	3.500,00	16	3.498,28	76,00	3.574,28	74,28	
	T	3.597,00		3.595,28	76,00	3.671,28		
3010110 110 PROVENTI SERVIZIO MENSA	RS	62,40		62,40	0,00	62,40	0,00	
	CP	3.000,00	17	2.306,49	0,00	2.306,49	-693,51	
	T	3.062,40		2.368,89	0,00	2.368,89		
3010171 171 PROVENTI DI SERVIZI INERENTI ALLA GEST. DEL TERRITORIO E DELL'AMBIENTE PER C/ALTRI ENTI	RS	104.200,00		50.196,50	54.000,00	104.196,50	-3,50	INS
	CP	17.845,65	18	0,00	17.845,65	17.845,65	0,00	
	T	122.045,65		50.196,50	71.845,65	122.042,15		
3010173 173 PROVENTI DA SERVIZI DI VIGILANZA DI CUI ALLA LR 8/00	RS	0,00		0,00	0,00	0,00	0,00	
	CP	0,00	19	0,00	0,00	0,00	0,00	
	T	0,00		0,00	0,00	0,00		
3010180 180 INTROITI E RIMBORSI DIVERSI	RS	0,00		0,00	0,00	0,00	0,00	
	CP	0,00	20	0,00	0,00	0,00	0,00	
	T	0,00		0,00	0,00	0,00		
Totale Categoria 01	RS	112.245,75		58.242,01	54.000,00	112.242,01	-3,74	INS
	CP	161.345,65		129.513,09	25.735,94	155.249,03	-6.096,62	
	T	273.591,40		187.755,10	79.735,94	267.491,04		

CONTO DEL BILANCIO

GESTIONE DELLE ENTRATE

DESCRIZIONE		Residui conservati e Stanziamenti definitivi di bilancio	N° di riferimento allo svolgimento	Conto del Tesoriere	Determinazione dei residui	Accertamenti	Maggiori o minori entrate
				Riscossioni	Residui da riportare		
	RS	Residui (A)		Residui (B)	Residui (C)	Residui (D = B + C)	(E = D - A) (E = A - D)
	CP	Competenza (F)		Competenza (G)	Competenza (H)	Competenza (I = G + H)	(L = F - I) (L = I - F)
	T	Totale (M)		Totale (N)	Residui al 31 Dicembre (O = C + H)	Accertamenti al 31 Dicembre (P = D + I)	
CATEGORIA 2							
Proventi dei beni dell'Ente							
3020175 175 FITTI, PROVENTI & CANONI DA BENI DELL'ENTE	RS	0,00		0,00	0,00	0,00	0,00
	CP	4.009,19	21	4.009,19	0,00	4.009,19	0,00
	T	4.009,19		4.009,19	0,00	4.009,19	
Totale Categoria 02	RS	0,00		0,00	0,00	0,00	0,00
	CP	4.009,19		4.009,19	0,00	4.009,19	0,00
	T	4.009,19		4.009,19	0,00	4.009,19	
CATEGORIA 3							
Interessi su anticipazioni e crediti							
3030190 190 INTERESSI ATTIVI SU DEPOSITI BANCARI, CAUZIONALI POSTALI	RS	2.051,42		1.681,14	370,28	2.051,42	0,00
	CP	3.000,00	22	1.833,55	3.844,90	5.678,45	2.678,45
	T	5.051,42		3.514,69	4.215,18	7.729,87	
Totale Categoria 03	RS	2.051,42		1.681,14	370,28	2.051,42	0,00
	CP	3.000,00		1.833,55	3.844,90	5.678,45	2.678,45
	T	5.051,42		3.514,69	4.215,18	7.729,87	
CATEGORIA 5							
Proventi diversi							
3050185 185 INTROITI E RIMBORSI DIVERSI FINALIZZATI AL MIGLIORAMENTO DELLA QUALITA' AMBIENTALE	RS	4.433,15		7.875,76	1.320,00	9.195,76	4.762,61
	CP	12.000,00	23	2.750,00	11.133,41	13.883,41	1.883,41
	T	16.433,15		10.625,76	12.453,41	23.079,17	
3050187 187 INTROITI E RIMBORSI DIVERSI PER SPESE GENERALI DI AMM.NE, GESTIONE E CONTROLLO	RS	4.695,79		972,79	3.738,00	4.710,79	15,00
	CP	5.824,00	24	10.913,23	2.197,05	13.110,28	7.286,28
	T	10.519,79		11.886,02	5.935,05	17.821,07	
Totale Categoria 05	RS	9.128,94		8.848,55	5.058,00	13.906,55	4.777,61
	CP	17.824,00		13.663,23	13.330,46	26.993,69	9.169,69
	T	26.952,94		22.511,78	18.388,46	40.900,24	

CONTO DEL BILANCIO

GESTIONE DELLE ENTRATE

DESCRIZIONE			Residui conservati e Stanziamenti definitivi di bilancio	N° di riferimento allo svolgimento	Conto del Tesoriere	Determinazione dei residui	Accertamenti	Maggiori o minori entrate	
					Riscossioni	Residui da riportare			
		RS	Residui (A)		Residui (B)	Residui (C)	Residui (D = B + C)	(E = D - A) (E = A - D)	
		CP	Competenza (F)		Competenza (G)	Competenza (H)	Competenza (I = G + H)	(L = F - I) (L = I - F)	
		T	Totale (M)		Totale (N)	Residui al 31 Dicembre (O = C + H)	Accertamenti al 31 Dicembre (P = D + I)		
	RIASSUNTO TITOLO III								
Categoria 01	Proventi dei servizi pubblici	RS	112.245,75		58.242,01	54.000,00	112.242,01	-3,74	INS
		CP	161.345,65		129.513,09	25.735,94	155.249,03	-6.096,62	
		T	273.591,40		187.755,10	79.735,94	267.491,04		
Categoria 02	Proventi dei beni dell'Ente	RS	0,00		0,00	0,00	0,00	0,00	
		CP	4.009,19		4.009,19	0,00	4.009,19	0,00	
		T	4.009,19		4.009,19	0,00	4.009,19		
Categoria 03	Interessi su anticipazioni e crediti	RS	2.051,42		1.681,14	370,28	2.051,42	0,00	
		CP	3.000,00		1.833,55	3.844,90	5.678,45	2.678,45	
		T	5.051,42		3.514,69	4.215,18	7.729,87		
Categoria 05	Proventi diversi	RS	9.128,94		8.848,55	5.058,00	13.906,55	4.777,61	
		CP	17.824,00		13.663,23	13.330,46	26.993,69	9.169,69	
		T	26.952,94		22.511,78	18.388,46	40.900,24		
	TOTALE TITOLO III	RS	123.426,11		68.771,70	59.428,28	128.199,98	4.773,87	
		CP	186.178,84		149.019,06	42.911,30	191.930,36	5.751,52	
		T	309.604,95		217.790,76	102.339,58	320.130,34		

CONTO DEL BILANCIO

GESTIONE DELLE ENTRATE

DESCRIZIONE		Residui conservati e Stanziamenti definitivi di bilancio	N° di riferimento allo svolgimento	Conto del Tesoriere – Riscossioni	Determinazione dei residui – Residui da riportare	Accertamenti	Maggiori o minori entrate
	RS	Residui (A)		Residui (B)	Residui (C)	Residui (D = B + C)	(E = D - A) (E = A - D)
	CP	Competenza (F)		Competenza (G)	Competenza (H)	Competenza (I = G + H)	(L = F - I) (L = I - F)
	T	Totale (M)		Totale (N)	Residui al 31 Dicembre (O = C + H)	Accertamenti al 31 Dicembre (P = D + I)	
TITOLO IV Entrate derivanti da alienazioni, da trasferimenti di capitale e da riscossioni di crediti CATEGORIA 1 Alienazioni di beni patrimoniali							
4010200 200 PROVENTI PER CONCESSIONI SU TERRENI CONSORTILI E ALTRE ENTRATE PATRIMONIALI DIVERSE	RS	0,00		0,00	0,00	0,00	0,00
	CP	0,00	25	0,00	0,00	0,00	0,00
	T	0,00		0,00	0,00	0,00	
Totale Categoria 01	RS	0,00		0,00	0,00	0,00	0,00
	CP	0,00		0,00	0,00	0,00	0,00
	T	0,00		0,00	0,00	0,00	
CATEGORIA 2 Trasferimenti di capitale dello Stato							
4020245 245 TRASFERIMENTI DI CAPITALE DALLO STATO	RS	0,00		0,00	0,00	0,00	0,00
	CP	0,00	26	0,00	0,00	0,00	0,00
	T	0,00		0,00	0,00	0,00	
Totale Categoria 02	RS	0,00		0,00	0,00	0,00	0,00
	CP	0,00		0,00	0,00	0,00	0,00
	T	0,00		0,00	0,00	0,00	
CATEGORIA 3 Trasferimenti di capitale dalla Regione/Provincia autonoma							
4030210 210 CONTRIBUTO REGIONE LOMBARDIA PER ACQUISTI AREE	RS	18.000,00		6.000,00	12.000,00	18.000,00	0,00
	CP	0,00	27	0,00	0,00	0,00	0,00
	T	18.000,00		6.000,00	12.000,00	18.000,00	
4030211 211 CONTRIBUTO REGIONE LOMBARDIA PER INTERVENTI DI RECUPERO EX POLVERIERA CERIANO L. - SOLARO	RS	162.100,00		54.033,34	108.066,66	162.100,00	0,00
	CP	50.000,00	28	0,00	0,00	0,00	-50.000,00
	T	212.100,00		54.033,34	108.066,66	162.100,00	
4030212 212 CONTRIBUTO REGIONE LOMBARDIA PER SALVAGUARDIA AMBIENTE	RS	370.122,00		91.188,66	278.933,34	370.122,00	0,00
	CP	1.566.000,00	29	0,00	0,00	0,00	-1.566.000,00
	T	1.936.122,00		91.188,66	278.933,34	370.122,00	

CONTO DEL BILANCIO

GESTIONE DELLE ENTRATE

DESCRIZIONE		Residui conservati e Stanziamenti definitivi di bilancio	N° di riferimento allo svolgimento	Conto del Tesoriere – Riscossioni	Determinazione dei residui – Residui da riportare	Accertamenti	Maggiori o minori entrate
	RS	Residui (A)		Residui (B)	Residui (C)	Residui (D = B + C)	(E = D - A) (E = A - D)
	CP	Competenza (F)		Competenza (G)	Competenza (H)	Competenza (I = G + H)	(L = F - I) (L = I - F)
	T	Totale (M)		Totale (N)	Residui al 31 Dicembre (O = C + H)	Accertamenti al 31 Dicembre (P = D + I)	
4030213 213 CONTRIBUTO REGIONALE LOMBARDIA PER ACQUISTO ATTREZZATURE	RS	0,00		0,00	0,00	0,00	0,00
	CP	11.402,58	30	14.671,38	0,00	14.671,38	3.268,80
	T	11.402,58		14.671,38	0,00	14.671,38	
4030214 214 CONTRIBUTO REGIONE LOMBARDIA PER PISTE CICLABILI E ATTREZZATURE	RS	161.500,00		53.833,33	107.666,67	161.500,00	0,00
	CP	825.000,00	31	9.467,70	3.908,66	13.376,36	-811.623,64
	T	986.500,00		63.301,03	111.575,33	174.876,36	
4030215 215 CONTRIBUTO REGIONE LOMBARDIA PER AGRICOLTURA	RS	0,00		0,00	0,00	0,00	0,00
	CP	0,00	32	0,00	0,00	0,00	0,00
	T	0,00		0,00	0,00	0,00	
Totale Categoria 03	RS	711.722,00		205.055,33	506.666,67	711.722,00	0,00
	CP	2.452.402,58		24.139,08	3.908,66	28.047,74	-2.424.354,84
	T	3.164.124,58		229.194,41	510.575,33	739.769,74	
CATEGORIA 4							
Trasferimenti di capitale da altri enti del settore pubblico							
4040205 205 CONTRIBUTO COMUNE DI MILANO PER ACQUISTO AREE	RS	0,00		0,00	0,00	0,00	0,00
	CP	0,00	33	0,00	0,00	0,00	0,00
	T	0,00		0,00	0,00	0,00	
4040206 206 CONTRIBUTO COMUNE DI MILANO PER SALVAGUARDIA AMBIENTE	RS	0,00		0,00	0,00	0,00	0,00
	CP	0,00	34	0,00	0,00	0,00	0,00
	T	0,00		0,00	0,00	0,00	
4040207 207 CONTRIBUTO PROVINCIA DI MILANO PER PISTE CICLABILI	RS	83.810,00		0,00	83.810,00	83.810,00	0,00
	CP	0,00	35	0,00	0,00	0,00	0,00
	T	83.810,00		0,00	83.810,00	83.810,00	
4040208 208 CONTRIBUTO PROVINCIA DI MILANO PER ACQUISTO AREE	RS	0,00		0,00	0,00	0,00	0,00
	CP	0,00	36	0,00	0,00	0,00	0,00
	T	0,00		0,00	0,00	0,00	

CONTO DEL BILANCIO

GESTIONE DELLE ENTRATE

DESCRIZIONE		Residui conservati e Stanziamenti definitivi di bilancio	N° di riferimento allo svolgimento	Conto del Tesoriere	Determinazione dei residui	Accertamenti	Maggiori o minori entrate
				Riscossioni	Residui da riportare		
	RS	Residui (A)		Residui (B)	Residui (C)	Residui (D = B + C)	(E = D - A) (E = A - D)
	CP	Competenza (F)		Competenza (G)	Competenza (H)	Competenza (I = G + H)	(L = F - I) (L = I - F)
	T	Totale (M)		Totale (N)	Residui al 31 Dicembre (O = C + H)	Accertamenti al 31 Dicembre (P = D + I)	
4040209 209 CONTRIBUTO PROVINCIA DI MILANO PER SALVAGUARDIA AMBIENTE (Fontanili)	RS	81.600,00		0,00	81.600,00	81.600,00	0,00
	CP	0,00	37	0,00	0,00	0,00	0,00
	T	81.600,00		0,00	81.600,00	81.600,00	
4040218 218 CONTRIBUTO PROVINCIA DI MILANO PER INTERVENTI DI RECUPERO EX POLVERIERA CERIANO L.-SOLARO	RS	0,00		0,00	0,00	0,00	0,00
	CP	0,00	38	0,00	0,00	0,00	0,00
	T	0,00		0,00	0,00	0,00	
4040220 220 CONTRIBUTO COMUNI CONSORZIATI PER PISTE CICLABILI	RS	123.000,53		99.998,00	23.002,53	123.000,53	0,00
	CP	0,00	39	0,00	0,00	0,00	0,00
	T	123.000,53		99.998,00	23.002,53	123.000,53	
4040224 224 CONTRIBUTO PROVINCIA DI MILANO PER ATTREZZATURE	RS	0,00		0,00	0,00	0,00	0,00
	CP	0,00	40	0,00	0,00	0,00	0,00
	T	0,00		0,00	0,00	0,00	
4040225 225 CONTRIBUTO PROVINCIA DI MI & MB PER INTERVENTI A SOSTEGNO DELL'AGRICOLTURA	RS	0,00		0,00	0,00	0,00	0,00
	CP	0,00	41	0,00	0,00	0,00	0,00
	T	0,00		0,00	0,00	0,00	
4040227 227 CONTRIBUTO COMUNI CONSORZIATI PER INTERVENTI STRUTTURALI	RS	0,00		0,00	0,00	0,00	0,00
	CP	0,00	42	0,00	0,00	0,00	0,00
	T	0,00		0,00	0,00	0,00	
Totale Categoria 04	RS	288.410,53		99.998,00	188.412,53	288.410,53	0,00
	CP	0,00		0,00	0,00	0,00	0,00
	T	288.410,53		99.998,00	188.412,53	288.410,53	
CATEGORIA 5							
Trasferimenti di capitale da altri soggetti							
4050650 650 TRASFERIMENTI STRAORDINARI DI CAPITALE DA IMPRESE	RS	19.076,75		19.076,75	0,00	19.076,75	0,00
	CP	0,00	43	0,00	200,00	200,00	200,00
	T	19.076,75		19.076,75	200,00	19.276,75	

CONTO DEL BILANCIO

GESTIONE DELLE ENTRATE

DESCRIZIONE		Residui conservati e Stanziamenti definitivi di bilancio	N° di riferimento allo svolgimento	Conto del Tesoriere – Riscossioni	Determinazione dei residui – Residui da riportare	Accertamenti	Maggiori o minori entrate	
	RS	Residui (A)		Residui (B)	Residui (C)	Residui (D = B + C)	(E = D - A) (E = A - D)	
	CP	Competenza (F)		Competenza (G)	Competenza (H)	Competenza (I = G + H)	(L = F - I) (L = I - F)	
	T	Totale (M)		Totale (N)	Residui al 31 Dicembre (O = C + H)	Accertamenti al 31 Dicembre (P = D + I)		
4050655 655 TRASFERIMENTI STRAORDINARI DI CAPITALE DA ALTRI SOGGETTI	RS	324.791,52		0,00	146.000,00	146.000,00	-178.791,52	INS
	CP	0,00	44	0,00	0,00	0,00	0,00	
	T	324.791,52		0,00	146.000,00	146.000,00		
Totale Categoria 05	RS	343.868,27		19.076,75	146.000,00	165.076,75	-178.791,52	INS
	CP	0,00		0,00	200,00	200,00	200,00	
	T	343.868,27		19.076,75	146.200,00	165.276,75		
CATEGORIA 6 Riscossione di crediti								
4060260 260 RISCOSSIONI DI CREDITI DIVERSI	RS	0,00		0,00	0,00	0,00	0,00	
	CP	0,00	45	0,00	0,00	0,00	0,00	
	T	0,00		0,00	0,00	0,00		
Totale Categoria 06	RS	0,00		0,00	0,00	0,00	0,00	
	CP	0,00		0,00	0,00	0,00	0,00	
	T	0,00		0,00	0,00	0,00		

CONTO DEL BILANCIO

GESTIONE DELLE ENTRATE

DESCRIZIONE			Residui conservati e Stanziamenti definitivi di bilancio	N° di riferimento allo svolgimento	Conto del Tesoriere	Determinazione dei residui	Accertamenti	Maggiori o minori entrate	
					Riscossioni	Residui da riportare			
		RS	Residui (A)		Residui (B)	Residui (C)	Residui (D = B + C)	(E = D - A) (E = A - D)	
		CP	Competenza (F)		Competenza (G)	Competenza (H)	Competenza (I = G + H)	(L = F - I) (L = I - F)	
		T	Totale (M)		Totale (N)	Residui al 31 Dicembre (O = C + H)	Accertamenti al 31 Dicembre (P = D + I)		
	RIASSUNTO TITOLO IV								
Categoria 01	Alienazioni di beni patrimoniali	RS	0,00		0,00	0,00	0,00	0,00	
		CP	0,00		0,00	0,00	0,00	0,00	
		T	0,00		0,00	0,00	0,00		
Categoria 02	Trasferimenti di capitale dello Stato	RS	0,00		0,00	0,00	0,00	0,00	
		CP	0,00		0,00	0,00	0,00	0,00	
		T	0,00		0,00	0,00	0,00		
Categoria 03	Trasferimenti di capitale dalla Regione/Provincia autonoma	RS	711.722,00		205.055,33	506.666,67	711.722,00	0,00	
		CP	2.452.402,58		24.139,08	3.908,66	28.047,74	-2.424.354,84	
		T	3.164.124,58		229.194,41	510.575,33	739.769,74		
Categoria 04	Trasferimenti di capitale da altri enti del settore pubblico	RS	288.410,53		99.998,00	188.412,53	288.410,53	0,00	
		CP	0,00		0,00	0,00	0,00	0,00	
		T	288.410,53		99.998,00	188.412,53	288.410,53		
Categoria 05	Trasferimenti di capitale da altri soggetti	RS	343.868,27		19.076,75	146.000,00	165.076,75	-178.791,52	INS
		CP	0,00		0,00	200,00	200,00	200,00	
		T	343.868,27		19.076,75	146.200,00	165.276,75		
Categoria 06	Riscossione di crediti	RS	0,00		0,00	0,00	0,00	0,00	
		CP	0,00		0,00	0,00	0,00	0,00	
		T	0,00		0,00	0,00	0,00		
	TOTALE TITOLO IV	RS	1.344.000,80		324.130,08	841.079,20	1.165.209,28	-178.791,52	INS
		CP	2.452.402,58		24.139,08	4.108,66	28.247,74	-2.424.154,84	
		T	3.796.403,38		348.269,16	845.187,86	1.193.457,02		

CONTO DEL BILANCIO

GESTIONE DELLE ENTRATE

DESCRIZIONE		Residui conservati e Stanziamenti definitivi di bilancio	N° di riferimento allo svolgimento	Conto del Tesoriere	Determinazione dei residui	Accertamenti	Maggiori o minori entrate
				Riscossioni	Residui da riportare		
	RS	Residui (A)		Residui (B)	Residui (C)	Residui (D = B + C)	(E = D - A) (E = A - D)
	CP	Competenza (F)		Competenza (G)	Competenza (H)	Competenza (I = G + H)	(L = F - I) (L = I - F)
	T	Totale (M)		Totale (N)	Residui al 31 Dicembre (O = C + H)	Accertamenti al 31 Dicembre (P = D + I)	
TITOLO V Entrate derivanti da accensioni di prestiti CATEGORIA 1 Anticipazioni di cassa							
5010300 300 RISCOSSIONI PER ANTICIPAZIONE DI TESORERIA	RS	0,00		0,00	0,00	0,00	0,00
	CP	55.687,43	46	3.789,42	0,00	3.789,42	-51.898,01
	T	55.687,43		3.789,42	0,00	3.789,42	
Totale Categoria 01	RS	0,00		0,00	0,00	0,00	0,00
	CP	55.687,43		3.789,42	0,00	3.789,42	-51.898,01
	T	55.687,43		3.789,42	0,00	3.789,42	

CONTO DEL BILANCIO

GESTIONE DELLE ENTRATE

DESCRIZIONE		Residui conservati e Stanziamenti definitivi di bilancio	N° di riferimento allo svolgimento	Conto del Tesoriere	Determinazione dei residui	Accertamenti	Maggiori o minori entrate
				Riscossioni	Residui da riportare		
	RS	Residui (A)		Residui (B)	Residui (C)	Residui (D = B + C)	(E = D - A) (E = A - D)
	CP	Competenza (F)		Competenza (G)	Competenza (H)	Competenza (I = G + H)	(L = F - I) (L = I - F)
	T	Totale (M)		Totale (N)	Residui al 31 Dicembre (O = C + H)	Accertamenti al 31 Dicembre (P = D + I)	
RIASSUNTO TITOLO V							
Categoria 01 Anticipazioni di cassa	RS	0,00		0,00	0,00	0,00	0,00
	CP	55.687,43		3.789,42	0,00	3.789,42	-51.898,01
	T	55.687,43		3.789,42	0,00	3.789,42	
TOTALE TITOLO V	RS	0,00		0,00	0,00	0,00	0,00
	CP	55.687,43		3.789,42	0,00	3.789,42	-51.898,01
	T	55.687,43		3.789,42	0,00	3.789,42	

CONTO DEL BILANCIO

GESTIONE DELLE ENTRATE

DESCRIZIONE		Residui conservati e Stanziamenti definitivi di bilancio	N° di riferimento allo svolgimento	Conto del Tesoriere – Riscossioni	Determinazione dei residui – Residui da riportare	Accertamenti	Maggiori o minori entrate
	RS	Residui (A)		Residui (B)	Residui (C)	Residui (D = B + C)	(E = D - A) (E = A - D)
	CP	Competenza (F)		Competenza (G)	Competenza (H)	Competenza (I = G + H)	(L = F - I) (L = I - F)
	T	Totale (M)		Totale (N)	Residui al 31 Dicembre (O = C + H)	Accertamenti al 31 Dicembre (P = D + I)	
TITOLO VI							
Entrate da servizi per conto di terzi							
6010000 Ritenute previdenziali ed assistenziali al personale	RS	64,32		64,32	0,00	64,32	0,00
	CP	125.699,77	47	56.881,80	0,00	56.881,80	-68.817,97
	T	125.764,09		56.946,12	0,00	56.946,12	
6020000 Ritenute erariali	RS	618,34		223,95	394,39	618,34	0,00
	CP	347.693,58	48	120.520,69	0,00	120.520,69	-227.172,89
	T	348.311,92		120.744,64	394,39	121.139,03	
6030000 Altre ritenute al personale per conto terzi	RS	0,00		0,00	0,00	0,00	0,00
	CP	9.246,85	49	8.166,66	0,00	8.166,66	-1.080,19
	T	9.246,85		8.166,66	0,00	8.166,66	
6040000 Depositi cauzionali	RS	0,00		0,00	0,00	0,00	0,00
	CP	5.164,57	50	960,00	0,00	960,00	-4.204,57
	T	5.164,57		960,00	0,00	960,00	
6050000 Rimborsi spese per servizi per conto di terzi	RS	0,00		0,00	0,00	0,00	0,00
	CP	5.164,57	51	0,00	0,00	0,00	-5.164,57
	T	5.164,57		0,00	0,00	0,00	
6060000 Rimborsi ed anticipazione di fondi per il servizio economato	RS	1.549,37		1.549,37	0,00	1.549,37	0,00
	CP	2.582,28	52	0,00	1.549,37	1.549,37	-1.032,91
	T	4.131,65		1.549,37	1.549,37	3.098,74	
6070000 Depositi per spese contrattuali	RS	0,00		0,00	0,00	0,00	0,00
	CP	10.329,14	53	1.351,44	0,00	1.351,44	-8.977,70
	T	10.329,14		1.351,44	0,00	1.351,44	
TOTALE TITOLO VI	RS	2.232,03		1.837,64	394,39	2.232,03	0,00
	CP	505.880,76		187.880,59	1.549,37	189.429,96	-316.450,80
	T	508.112,79		189.718,23	1.943,76	191.661,99	

CONTO DEL BILANCIO

RIEPILOGO GENERALE DELLE ENTRATE

DESCRIZIONE		Residui conservati e Stanziamenti definitivi di bilancio	N° di riferimento allo svolgimento	Conto del Tesoriere – Riscossioni	Determinazione dei residui – Residui da riportare	Accertamenti	Maggiori o minori entrate	
	RS	Residui (A)		Residui (B)	Residui (C)	Residui (D = B + C)	(E = D - A) (E = A - D)	
	CP	Competenza (F)		Competenza (G)	Competenza (H)	Competenza (I = G + H)	(L = F - I) (L = I - F)	
	T	Totale (M)		Totale (N)	Residui al 31 Dicembre (O = C + H)	Accertamenti al 31 Dicembre (P = D + I)		
RIEPILOGO DEI TITOLI								
TITOLO II ENTRATE DERIVANTI DA CONTRIB. E TRASFER. CORRENTI DELLO STATO,DELLA REGIONE E DI ALTRI ENTI PUBBL.ANCHE IN RAPPORTO ALL'ESERC. DI FUNZ.DEL.	RS	547.280,66		518.589,28	22.210,41	540.799,69	-6.480,97	INS
	CP	1.229.276,93		980.311,53	237.477,66	1.217.789,19	-11.487,74	
	T	1.776.557,59		1.498.900,81	259.688,07	1.758.588,88		
TITOLO III ENTRATE EXTRATRIBUTARIE	RS	123.426,11		68.771,70	59.428,28	128.199,98	4.773,87	
	CP	186.178,84		149.019,06	42.911,30	191.930,36	5.751,52	
	T	309.604,95		217.790,76	102.339,58	320.130,34		
TITOLO IV ENTRATE DERIVANTI DA ALIENAZIONI, DA TRASFERIMENTI DI CAPITALE E DA RISCOSSIONI DI CREDITI	RS	1.344.000,80		324.130,08	841.079,20	1.165.209,28	-178.791,52	INS
	CP	2.452.402,58		24.139,08	4.108,66	28.247,74	-2.424.154,84	
	T	3.796.403,38		348.269,16	845.187,86	1.193.457,02		
TITOLO V ENTRATE DERIVANTI DA ACCENSIONI DI PRESTITI	RS	0,00		0,00	0,00	0,00	0,00	
	CP	55.687,43		3.789,42	0,00	3.789,42	-51.898,01	
	T	55.687,43		3.789,42	0,00	3.789,42		
TITOLO VI ENTRATE DA SERVIZI PER CONTO DI TERZI	RS	2.232,03		1.837,64	394,39	2.232,03	0,00	
	CP	505.880,76		187.880,59	1.549,37	189.429,96	-316.450,80	
	T	508.112,79		189.718,23	1.943,76	191.661,99		
TOTALE GENERALE	RS	2.016.939,60		913.328,70	923.112,28	1.836.440,98	-180.498,62	INS
	CP	4.429.426,54		1.345.139,68	286.046,99	1.631.186,67	-2.798.239,87	
	T	6.446.366,14		2.258.468,38	1.209.159,27	3.467.627,65		
AVANZO DI AMMINISTRAZIONE								
VINCOLATO in C/CORRENTE		40.997,09					-40.997,09	
FINANZIAMENTO SPESE in C/CAPITALE (VINCOLATO)		110.028,77					-110.028,77	
FONDO DI AMMORTAMENTO		0,00					0,00	
NON VINCOLATO		25.000,00					-25.000,00	

CONTO DEL BILANCIO

RIEPILOGO GENERALE DELLE ENTRATE

DESCRIZIONE		Residui conservati e Stanziamenti definitivi di bilancio	N° di riferimento allo svolgimento	Conto del Tesoriere	Determinazione dei residui	Accertamenti	Maggiori o minori entrate
				Riscossioni	Residui da riportare		
	RS	Residui (A)		Residui (B)	Residui (C)	Residui (D = B + C)	(E = D - A) (E = A - D)
	CP	Competenza (F)		Competenza (G)	Competenza (H)	Competenza (I = G + H)	(L = F - I) (L = I - F)
	T	Totale (M)		Totale (N)	Residui al 31 Dicembre (O = C + H)	Accertamenti al 31 Dicembre (P = D + I)	
AVANZO DI AMMINISTRAZIONE							
FINANZIAMENTO SPESE in C/CAPITALE (N/VINCOLATO)		0,00					0,00
Totale Avanzo di Amministrazione		176.025,86					-176.025,86
Fondo di Cassa		989.116,93		989.116,93	0,00	989.116,93	0,00
TOTALE GENERALE DELL' ENTRATA	RS	2.016.939,60		1.902.445,63	923.112,28	2.825.557,91	808.618,31
	CP	4.605.452,40		1.345.139,68	286.046,99	1.631.186,67	-2.974.265,73
	T	6.622.392,00		3.247.585,31	1.209.159,27	4.456.744,58	

Parco Groane

CONTO DEL BILANCIO

Esercizio 2012

CONTO DEL BILANCIO

GESTIONE DELLE SPESE

DESCRIZIONE		Residui conservati e Stanziamenti definitivi di bilancio	N° di riferimento allo svolgimento	Conto del Tesoriere	Determinazione dei residui	Impegni	Minori residui o economie
				Pagamenti	Residui da riportare		
	RS	Residui (A)		Residui (B)	Residui (C)	Residui (D = B + C)	(E = D - A) (E = A - D)
	CP	Competenza (F)		Competenza (G)	Competenza (H)	Competenza (I = G + H)	(L = F - I) (L = I - F)
	T	Totale (M)		Totale (N)	Residui al 31 Dicembre (O = C + H)	Impegni al 31 Dicembre (P = D + I)	
TITOLO I							
SPESE CORRENTI							
FUNZIONE 1							
Funzioni generali di amministrazione, di gestione e di controllo							
SERVIZIO 01 01							
Organi istituzionali, partecipazione e decentramento							
1010103 03 Prestazioni di servizi	RS	13.207,58		8.637,39	4.540,19	13.177,58	-30,00
	CP	13.133,08	1	6.862,59	3.038,04	9.900,63	-3.232,45
	T	26.340,66		15.499,98	7.578,23	23.078,21	
1010107 07 Imposte e tasse	RS	275,40		272,85	0,00	272,85	-2,55
	CP	357,00	2	0,00	0,00	0,00	-357,00
	T	632,40		272,85	0,00	272,85	
Totale Servizio 01	RS	13.482,98		8.910,24	4.540,19	13.450,43	-32,55
	CP	13.490,08		6.862,59	3.038,04	9.900,63	-3.589,45
	T	26.973,06		15.772,83	7.578,23	23.351,06	
SERVIZIO 01 02							
Segreteria generale, personale e organizzazione							
1010201 01 Personale	RS	31.330,67		24.522,84	6.091,86	30.614,70	-715,97
	CP	293.196,43	3	246.040,70	44.375,64	290.416,34	-2.780,09
	T	324.527,10		270.563,54	50.467,50	321.031,04	
1010202 02 Acquisto di beni di consumo e/o di materie prime	RS	12.473,66		7.515,53	4.958,13	12.473,66	0,00
	CP	35.480,18	4	23.377,47	12.102,71	35.480,18	0,00
	T	47.953,84		30.893,00	17.060,84	47.953,84	
1010203 03 Prestazioni di servizi	RS	188.153,91		106.640,83	73.327,58	179.968,41	-8.185,50
	CP	304.251,62	5	154.565,82	148.741,75	303.307,57	-944,05
	T	492.405,53		261.206,65	222.069,33	483.275,98	

CONTO DEL BILANCIO

GESTIONE DELLE SPESE

DESCRIZIONE		Residui conservati e Stanziamenti definitivi di bilancio	N° di riferimento allo svolgimento	Conto del Tesoriere	Determinazione dei residui	Impegni	Minori residui o economie
				Pagamenti	Residui da riportare		
	RS	Residui (A)		Residui (B)	Residui (C)	Residui (D = B + C)	(E = D - A) (E = A - D)
	CP	Competenza (F)		Competenza (G)	Competenza (H)	Competenza (I = G + H)	(L = F - I) (L = I - F)
	T	Totale (M)		Totale (N)	Residui al 31 Dicembre (O = C + H)	Impegni al 31 Dicembre (P = D + I)	
1010204 04 Utilizzo di beni di terzi	RS	3.102,78		0,00	3.102,78	3.102,78	0,00
	CP	25.000,00	6	23.926,11	1.073,89	25.000,00	0,00
	T	28.102,78		23.926,11	4.176,67	28.102,78	
1010205 05 Trasferimenti	RS	38,61		38,61	0,00	38,61	0,00
	CP	9.800,00	7	2.467,58	7.029,85	9.497,43	-302,57
	T	9.838,61		2.506,19	7.029,85	9.536,04	
1010207 07 Imposte e tasse	RS	3.514,91		770,19	2.744,72	3.514,91	0,00
	CP	19.300,00	8	13.158,69	6.052,47	19.211,16	-88,84
	T	22.814,91		13.928,88	8.797,19	22.726,07	
Totale Servizio 02	RS	238.614,54		139.488,00	90.225,07	229.713,07	-8.901,47
	CP	687.028,23		463.536,37	219.376,31	682.912,68	-4.115,55
	T	925.642,77		603.024,37	309.601,38	912.625,75	
SERVIZIO 01 03 Gestione economica, finanziaria, programmazione, provveditorato e controllo di gestione							
1010303 03 Prestazioni di servizi	RS	78,66		78,66	0,00	78,66	0,00
	CP	800,00	9	418,99	381,01	800,00	0,00
	T	878,66		497,65	381,01	878,66	
Totale Servizio 03	RS	78,66		78,66	0,00	78,66	0,00
	CP	800,00		418,99	381,01	800,00	0,00
	T	878,66		497,65	381,01	878,66	
SERVIZIO 01 06 Ufficio tecnico							
1010601 01 Personale	RS	14.711,83		1.906,05	12.805,78	14.711,83	0,00
	CP	232.000,00	10	205.433,38	26.566,62	232.000,00	0,00
	T	246.711,83		207.339,43	39.372,40	246.711,83	

CONTO DEL BILANCIO

GESTIONE DELLE SPESE

DESCRIZIONE		Residui conservati e Stanziamenti definitivi di bilancio	N° di riferimento allo svolgimento	Conto del Tesoriere	Determinazione dei residui	Impegni	Minori residui o economie
				Pagamenti	Residui da riportare		
	RS	Residui (A)		Residui (B)	Residui (C)	Residui (D = B + C)	(E = D - A) (E = A - D)
	CP	Competenza (F)		Competenza (G)	Competenza (H)	Competenza (I = G + H)	(L = F - I) (L = I - F)
	T	Totale (M)		Totale (N)	Residui al 31 Dicembre (O = C + H)	Impegni al 31 Dicembre (P = D + I)	
1010602 02 Acquisto di beni di consumo e/o di materie prime	RS	1.251,82		1.251,82	0,00	1.251,82	0,00
	CP	1.000,00	11	349,63	650,37	1.000,00	0,00
	T	2.251,82		1.601,45	650,37	2.251,82	
1010603 03 Prestazioni di servizi	RS	0,00		0,00	0,00	0,00	0,00
	CP	0,00	12	0,00	0,00	0,00	0,00
	T	0,00		0,00	0,00	0,00	
1010607 07 Imposte e tasse	RS	4.321,37		887,22	3.434,15	4.321,37	0,00
	CP	18.500,00	13	12.628,44	5.871,56	18.500,00	0,00
	T	22.821,37		13.515,66	9.305,71	22.821,37	
Totale Servizio 06	RS	20.285,02		4.045,09	16.239,93	20.285,02	0,00
	CP	251.500,00		218.411,45	33.088,55	251.500,00	0,00
	T	271.785,02		222.456,54	49.328,48	271.785,02	
SERVIZIO 01 08 Altri servizi generali							
1010808 08 Oneri straordinari della gestione corrente	RS	2.179,18		510,24	1.668,94	2.179,18	0,00
	CP	500,00	14	0,00	0,00	0,00	-500,00
	T	2.679,18		510,24	1.668,94	2.179,18	
1010809 09 Ammortamenti di esercizio	RS	0,00		0,00	0,00	0,00	0,00
	CP	500,00	15	0,00	0,00	0,00	-500,00
	T	500,00		0,00	0,00	0,00	

CONTO DEL BILANCIO

GESTIONE DELLE SPESE

DESCRIZIONE		Residui conservati e Stanziamenti definitivi di bilancio	N° di riferimento allo svolgimento	Conto del Tesoriere	Determinazione dei residui	Impegni	Minori residui o economie
				Pagamenti	Residui da riportare		
	RS	Residui (A)		Residui (B)	Residui (C)	Residui (D = B + C)	(E = D - A) (E = A - D)
	CP	Competenza (F)		Competenza (G)	Competenza (H)	Competenza (I = G + H)	(L = F - I) (L = I - F)
	T	Totale (M)		Totale (N)	Residui al 31 Dicembre (O = C + H)	Impegni al 31 Dicembre (P = D + I)	
1010811 11 Fondo di riserva	RS	0,00		0,00	0,00	0,00	0,00
	CP	39.704,77	16	0,00	0,00	0,00	-39.704,77
	T	39.704,77		0,00	0,00	0,00	
Totale Servizio 08	RS	2.179,18		510,24	1.668,94	2.179,18	0,00
	CP	40.704,77		0,00	0,00	0,00	-40.704,77
	T	42.883,95		510,24	1.668,94	2.179,18	
Totale Funzione 01	RS	274.640,38		153.032,23	112.674,13	265.706,36	-8.934,02
	CP	993.523,08		689.229,40	255.883,91	945.113,31	-48.409,77
	T	1.268.163,46		842.261,63	368.558,04	1.210.819,67	
FUNZIONE 3 Funzioni di polizia locale SERVIZIO 03 03 Polizia amministrativa							
1030301 01 Personale	RS	12.652,87		1.524,85	10.792,05	12.316,90	-335,97
	CP	235.500,00	17	214.249,67	21.250,33	235.500,00	0,00
	T	248.152,87		215.774,52	32.042,38	247.816,90	
1030302 02 Acquisto di beni di consumo e/o di materie prime	RS	104.406,89		33.897,67	63.471,36	97.369,03	-7.037,86
	CP	69.232,93	18	16.070,29	53.162,64	69.232,93	0,00
	T	173.639,82		49.967,96	116.634,00	166.601,96	
1030303 03 Prestazioni di servizi	RS	20.038,79		2.542,14	11.910,36	14.452,50	-5.586,29
	CP	33.800,00	19	11.439,59	21.657,51	33.097,10	-702,90
	T	53.838,79		13.981,73	33.567,87	47.549,60	
1030305 05 Trasferimenti	RS	0,00		0,00	0,00	0,00	0,00
	CP	0,00	20	0,00	0,00	0,00	0,00
	T	0,00		0,00	0,00	0,00	

CONTO DEL BILANCIO

GESTIONE DELLE SPESE

DESCRIZIONE		Residui conservati e Stanziamenti definitivi di bilancio	N° di riferimento allo svolgimento	Conto del Tesoriere	Determinazione dei residui	Impegni	Minori residui o economie
				Pagamenti	Residui da riportare		
	RS	Residui (A)		Residui (B)	Residui (C)	Residui (D = B + C)	(E = D - A) (E = A - D)
	CP	Competenza (F)		Competenza (G)	Competenza (H)	Competenza (I = G + H)	(L = F - I) (L = I - F)
	T	Totale (M)		Totale (N)	Residui al 31 Dicembre (O = C + H)	Impegni al 31 Dicembre (P = D + I)	
1030307 07 Imposte e tasse	RS	5.133,32		544,59	4.588,73	5.133,32	0,00
	CP	18.900,00	21	14.309,62	4.590,38	18.900,00	0,00
	T	24.033,32		14.854,21	9.179,11	24.033,32	
Totale Servizio 03	RS	142.231,87		38.509,25	90.762,50	129.271,75	-12.960,12
	CP	357.432,93		256.069,17	100.660,86	356.730,03	-702,90
	T	499.664,80		294.578,42	191.423,36	486.001,78	
Totale Funzione 03	RS	142.231,87		38.509,25	90.762,50	129.271,75	-12.960,12
	CP	357.432,93		256.069,17	100.660,86	356.730,03	-702,90
	T	499.664,80		294.578,42	191.423,36	486.001,78	
FUNZIONE 9							
Funzioni riguardanti la gestione del territorio e dell'ambiente							
SERVIZIO 09 01							
Urbanistica e gestione del territorio							
1090102 02 Acquisto di beni di consumo e/o di materie prime	RS	4.246,16		3.746,16	500,00	4.246,16	0,00
	CP	2.000,00	22	0,00	2.000,00	2.000,00	0,00
	T	6.246,16		3.746,16	2.500,00	6.246,16	
1090103 03 Prestazioni di servizi	RS	187.589,69		118.080,47	64.986,06	183.066,53	-4.523,16
	CP	128.496,85	23	11.846,93	116.628,72	128.475,65	-21,20
	T	316.086,54		129.927,40	181.614,78	311.542,18	
Totale Servizio 01	RS	191.835,85		121.826,63	65.486,06	187.312,69	-4.523,16
	CP	130.496,85		11.846,93	118.628,72	130.475,65	-21,20
	T	322.332,70		133.673,56	184.114,78	317.788,34	
Totale Funzione 09	RS	191.835,85		121.826,63	65.486,06	187.312,69	-4.523,16
	CP	130.496,85		11.846,93	118.628,72	130.475,65	-21,20
	T	322.332,70		133.673,56	184.114,78	317.788,34	

CONTO DEL BILANCIO

GESTIONE DELLE SPESE

DESCRIZIONE			Residui conservati e Stanziamenti definitivi di bilancio	N° di riferimento atto svolgimento	Conto del Tesoriere	Determinazione dei residui	Impegni	Minori residui o economie
					Pagamenti	Residui da riportare		
		RS	Residui (A)		Residui (B)	Residui (C)	Residui (D = B + C)	(E = D - A) (E = A - D)
		CP	Competenza (F)		Competenza (G)	Competenza (H)	Competenza (I = G + H)	(L = F - I) (L = I - F)
		T	Totale (M)		Totale (N)	Residui al 31 Dicembre (O = C + H)	Impegni al 31 Dicembre (P = D + I)	
RIASSUNTO TITOLO I								
FUNZIONE 1	Funzioni generali di amministrazione, di gestione e di controllo	RS	274.640,38		153.032,23	112.674,13	265.706,36	-8.934,02
		CP	993.523,08		689.229,40	255.883,91	945.113,31	-48.409,77
		T	1.268.163,46		842.261,63	368.558,04	1.210.819,67	
FUNZIONE 3	Funzioni di polizia locale	RS	142.231,87		38.509,25	90.762,50	129.271,75	-12.960,12
		CP	357.432,93		256.069,17	100.660,86	356.730,03	-702,90
		T	499.664,80		294.578,42	191.423,36	486.001,78	
FUNZIONE 9	Funzioni riguardanti la gestione del territorio e dell'ambiente	RS	191.835,85		121.826,63	65.486,06	187.312,69	-4.523,16
		CP	130.496,85		11.846,93	118.628,72	130.475,65	-21,20
		T	322.332,70		133.673,56	184.114,78	317.788,34	
TOTALE TITOLO I		RS	608.708,10		313.368,11	268.922,69	582.290,80	-26.417,30
		CP	1.481.452,86		957.145,50	475.173,49	1.432.318,99	-49.133,87
		T	2.090.160,96		1.270.513,61	744.096,18	2.014.609,79	

CONTO DEL BILANCIO

GESTIONE DELLE SPESE

DESCRIZIONE		Residui conservati e Stanziamenti definitivi di bilancio	N° di riferimento allo svolgimento	Conto del Tesoriere	Determinazione dei residui	Impegni	Minori residui o economie
				Pagamenti	Residui da riportare		
	RS	Residui (A)		Residui (B)	Residui (C)	Residui (D = B + C)	(E = D - A) (E = A - D)
	CP	Competenza (F)		Competenza (G)	Competenza (H)	Competenza (I = G + H)	(L = F - I) (L = I - F)
	T	Totale (M)		Totale (N)	Residui al 31 Dicembre (O = C + H)	Impegni al 31 Dicembre (P = D + I)	
TITOLO II SPESE IN CONTO CAPITALE FUNZIONE 1 Funzioni generali di amministrazione, di gestione e di controllo SERVIZIO 01 01 Organi istituzionali, partecipazione e decentramento 2010101 01 Acquisizione di beni immobili	RS	132.342,24		102.369,54	29.972,70	132.342,24	0,00
	CP	48.500,00	24	0,00	0,00	0,00	-48.500,00
	T	180.842,24		102.369,54	29.972,70	132.342,24	
Totale Servizio 01	RS	132.342,24		102.369,54	29.972,70	132.342,24	0,00
	CP	48.500,00		0,00	0,00	0,00	-48.500,00
	T	180.842,24		102.369,54	29.972,70	132.342,24	
SERVIZIO 01 02 Segreteria generale, personale e organizzazione 2010205 05 Acquisizione di beni mobili, macchine ed attrezzature tecnico-scientifiche	RS	9.987,72		3.108,49	6.879,23	9.987,72	0,00
	CP	0,00	25	0,00	0,00	0,00	0,00
	T	9.987,72		3.108,49	6.879,23	9.987,72	
Totale Servizio 02	RS	9.987,72		3.108,49	6.879,23	9.987,72	0,00
	CP	0,00		0,00	0,00	0,00	0,00
	T	9.987,72		3.108,49	6.879,23	9.987,72	
SERVIZIO 01 08 Altri servizi generali 2010805 05 Acquisizione di beni mobili, macchine ed attrezzature tecnico-scientifiche	RS	10.619,34		10.619,34	0,00	10.619,34	0,00
	CP	0,00	26	0,00	0,00	0,00	0,00
	T	10.619,34		10.619,34	0,00	10.619,34	
Totale Servizio 08	RS	10.619,34		10.619,34	0,00	10.619,34	0,00
	CP	0,00		0,00	0,00	0,00	0,00
	T	10.619,34		10.619,34	0,00	10.619,34	
Totale Funzione 01	RS	152.949,30		116.097,37	36.851,93	152.949,30	0,00
	CP	48.500,00		0,00	0,00	0,00	-48.500,00
	T	201.449,30		116.097,37	36.851,93	152.949,30	

CONTO DEL BILANCIO

GESTIONE DELLE SPESE

DESCRIZIONE		Residui conservati e Stanziamenti definitivi di bilancio	N° di riferimento allo svolgimento	Conto del Tesoriere	Determinazione dei residui	Impegni	Minori residui o economie
				Pagamenti	Residui da riportare		
	RS	Residui (A)		Residui (B)	Residui (C)	Residui (D = B + C)	(E = D - A) (E = A - D)
	CP	Competenza (F)		Competenza (G)	Competenza (H)	Competenza (I = G + H)	(L = F - I) (L = I - F)
	T	Totale (M)		Totale (N)	Residui al 31 Dicembre (O = C + H)	Impegni al 31 Dicembre (P = D + I)	
FUNZIONE 3 Funzioni di polizia locale SERVIZIO 03 03 Polizia amministrativa							
2030301 01 Acquisizione di beni immobili	RS	0,00		0,00	0,00	0,00	0,00
	CP	0,00	27	0,00	0,00	0,00	0,00
	T	0,00		0,00	0,00	0,00	
2030305 05 Acquisizione di beni mobili, macchine ed attrezzature tecnico-scientifiche	RS	72.346,35		29.519,84	42.826,51	72.346,35	0,00
	CP	11.402,58	28	0,00	11.402,58	11.402,58	0,00
	T	83.748,93		29.519,84	54.229,09	83.748,93	
Totale Servizio 03	RS	72.346,35		29.519,84	42.826,51	72.346,35	0,00
	CP	11.402,58		0,00	11.402,58	11.402,58	0,00
	T	83.748,93		29.519,84	54.229,09	83.748,93	
Totale Funzione 03	RS	72.346,35		29.519,84	42.826,51	72.346,35	0,00
	CP	11.402,58		0,00	11.402,58	11.402,58	0,00
	T	83.748,93		29.519,84	54.229,09	83.748,93	
FUNZIONE 9 Funzioni riguardanti la gestione del territorio e dell'ambiente SERVIZIO 09 01 Urbanistica e gestione del territorio							
2090101 01 Acquisizione di beni immobili	RS	1.760.135,85		493.342,36	1.043.413,23	1.536.755,59	-223.380,26
	CP	2.502.528,77	29	83.128,76	40.276,36	123.405,12	-2.379.123,65
	T	4.262.664,62		576.471,12	1.083.689,59	1.660.160,71	
Totale Servizio 01	RS	1.760.135,85		493.342,36	1.043.413,23	1.536.755,59	-223.380,26
	CP	2.502.528,77		83.128,76	40.276,36	123.405,12	-2.379.123,65
	T	4.262.664,62		576.471,12	1.083.689,59	1.660.160,71	
Totale Funzione 09	RS	1.760.135,85		493.342,36	1.043.413,23	1.536.755,59	-223.380,26
	CP	2.502.528,77		83.128,76	40.276,36	123.405,12	-2.379.123,65
	T	4.262.664,62		576.471,12	1.083.689,59	1.660.160,71	

CONTO DEL BILANCIO

GESTIONE DELLE SPESE

DESCRIZIONE			Residui conservati e Stanziamenti definitivi di bilancio	N° di riferimento allo svolgimento	Conto del Tesoriere	Determinazione dei residui	Impegni	Minori residui o economie
					Pagamenti	Residui da riportare		
		RS	Residui (A)		Residui (B)	Residui (C)	Residui (D = B + C)	(E = D - A) (E = A - D)
		CP	Competenza (F)		Competenza (G)	Competenza (H)	Competenza (I = G + H)	(L = F - I) (L = I - F)
		T	Totale (M)		Totale (N)	Residui al 31 Dicembre (O = C + H)	Impegni al 31 Dicembre (P = D + I)	
RIASSUNTO TITOLO II								
FUNZIONE 1	Funzioni generali di amministrazione, di gestione e di controllo	RS	152.949,30		116.097,37	36.851,93	152.949,30	0,00
		CP	48.500,00		0,00	0,00	0,00	-48.500,00
		T	201.449,30		116.097,37	36.851,93	152.949,30	
FUNZIONE 3	Funzioni di polizia locale	RS	72.346,35		29.519,84	42.826,51	72.346,35	0,00
		CP	11.402,58		0,00	11.402,58	11.402,58	0,00
		T	83.748,93		29.519,84	54.229,09	83.748,93	
FUNZIONE 9	Funzioni riguardanti la gestione del territorio e dell'ambiente	RS	1.760.135,85		493.342,36	1.043.413,23	1.536.755,59	-223.380,26
		CP	2.502.528,77		83.128,76	40.276,36	123.405,12	-2.379.123,65
		T	4.262.664,62		576.471,12	1.083.689,59	1.660.160,71	
TOTALE TITOLO II		RS	1.985.431,50		638.959,57	1.123.091,67	1.762.051,24	-223.380,26
		CP	2.562.431,35		83.128,76	51.678,94	134.807,70	-2.427.623,65
		T	4.547.862,85		722.088,33	1.174.770,61	1.896.858,94	

CONTO DEL BILANCIO

GESTIONE DELLE SPESE

DESCRIZIONE		Residui conservati e Stanziamenti definitivi di bilancio	N° di riferimento allo svolgimento	Conto del Tesoriere	Determinazione dei residui	Impegni	Minori residui o economie
				Pagamenti	Residui da riportare		
	RS	Residui (A)		Residui (B)	Residui (C)	Residui (D = B + C)	(E = D - A) (E = A - D)
	CP	Competenza (F)		Competenza (G)	Competenza (H)	Competenza (I = G + H)	(L = F - I) (L = I - F)
	T	Totale (M)		Totale (N)	Residui al 31 Dicembre (O = C + H)	Impegni al 31 Dicembre (P = D + I)	
TITOLO III SPESE PER RIMBORSO DEI PRESTITI FUNZIONE 1 Funzioni generali di amministrazione, di gestione e di controllo SERVIZIO 01 03 Gestione economica, finanziaria, programmazione, provveditorato e controllo di gestione 3010301 01 Rimborso per anticipazioni di cassa	RS	0,00		0,00	0,00	0,00	0,00
	CP	55.687,43	30	3.789,42	0,00	3.789,42	-51.898,01
	T	55.687,43		3.789,42	0,00	3.789,42	
Totale Servizio 03	RS	0,00		0,00	0,00	0,00	0,00
	CP	55.687,43		3.789,42	0,00	3.789,42	-51.898,01
	T	55.687,43		3.789,42	0,00	3.789,42	
Totale Funzione 01	RS	0,00		0,00	0,00	0,00	0,00
	CP	55.687,43		3.789,42	0,00	3.789,42	-51.898,01
	T	55.687,43		3.789,42	0,00	3.789,42	

CONTO DEL BILANCIO

GESTIONE DELLE SPESE

DESCRIZIONE		Residui conservati e Stanziamenti definitivi di bilancio	N° di riferimento allo svolgimento	Conto del Tesoriere	Determinazione dei residui	Impegni	Minori residui o economie
				Pagamenti	Residui da riportare		
	RS	Residui (A)		Residui (B)	Residui (C)	Residui (D = B + C)	(E = D - A) (E = A - D)
	CP	Competenza (F)		Competenza (G)	Competenza (H)	Competenza (I = G + H)	(L = F - I) (L = I - F)
	T	Totale (M)		Totale (N)	Residui al 31 Dicembre (O = C + H)	Impegni al 31 Dicembre (P = D + I)	
RIASSUNTO TITOLO III							
FUNZIONE 1 Funzioni generali di amministrazione, di gestione e di controllo	RS	0,00		0,00	0,00	0,00	0,00
	CP	55.687,43		3.789,42	0,00	3.789,42	-51.898,01
	T	55.687,43		3.789,42	0,00	3.789,42	
TOTALE TITOLO III	RS	0,00		0,00	0,00	0,00	0,00
	CP	55.687,43		3.789,42	0,00	3.789,42	-51.898,01
	T	55.687,43		3.789,42	0,00	3.789,42	

CONTO DEL BILANCIO

GESTIONE DELLE SPESE

DESCRIZIONE			Residui conservati e Stanziamenti definitivi di bilancio	N° di riferimento atto svolgimento	Conto del Tesoriere	Determinazione dei residui	Impegni	Minori residui o economie
					Pagamenti	Residui da riportare		
		RS	Residui (A)		Residui (B)	Residui (C)	Residui (D = B + C)	(E = D - A) (E = A - D)
		CP	Competenza (F)		Competenza (G)	Competenza (H)	Competenza (I = G + H)	(L = F - I) (L = I - F)
		T	Totale (M)		Totale (N)	Residui al 31 Dicembre (O = C + H)	Impegni al 31 Dicembre (P = D + I)	
	TITOLO IV Spese per servizi per conto terzi							
4000001	Ritenute previdenziali ed assistenziali al personale	RS	791,46		86,56	704,90	791,46	0,00
		CP	125.699,77	31	49.295,82	7.585,98	56.881,80	-68.817,97
		T	126.491,23		49.382,38	8.290,88	57.673,26	
4000002	Ritenute erariali	RS	223,95		223,95	0,00	223,95	0,00
		CP	347.693,58	32	105.847,35	14.673,34	120.520,69	-227.172,89
		T	347.917,53		106.071,30	14.673,34	120.744,64	
4000003	Altre ritenute al personale per conto terzi	RS	0,00		0,00	0,00	0,00	0,00
		CP	9.246,85	33	8.166,66	0,00	8.166,66	-1.080,19
		T	9.246,85		8.166,66	0,00	8.166,66	
4000004	Restituzione di depositi cauzionali	RS	2.434,53		2.434,53	0,00	2.434,53	0,00
		CP	5.164,57	34	480,00	480,00	960,00	-4.204,57
		T	7.599,10		2.914,53	480,00	3.394,53	
4000005	Spese per servizi per conto di terzi	RS	0,00		0,00	0,00	0,00	0,00
		CP	5.164,57	35	0,00	0,00	0,00	-5.164,57
		T	5.164,57		0,00	0,00	0,00	
4000006	Anticipazione di fondi per il servizio economato	RS	0,00		0,00	0,00	0,00	0,00
		CP	2.582,28	36	1.549,37	0,00	1.549,37	-1.032,91
		T	2.582,28		1.549,37	0,00	1.549,37	
4000007	Restituzione di depositi per spese contrattuali	RS	0,00		0,00	0,00	0,00	0,00
		CP	10.329,14	37	1.351,44	0,00	1.351,44	-8.977,70
		T	10.329,14		1.351,44	0,00	1.351,44	
	TOTALE TITOLO IV	RS	3.449,94		2.745,04	704,90	3.449,94	0,00
		CP	505.880,76		166.690,64	22.739,32	189.429,96	-316.450,80
		T	509.330,70		169.435,68	23.444,22	192.879,90	

CONTO DEL BILANCIO

RIEPILOGO GENERALE DELLE SPESE

DESCRIZIONE			Residui conservati e Stanziamenti definitivi di bilancio	N° di riferimento allo svolgimento	Conto del Tesoriere	Determinazione dei residui	Impegni	Minori residui o economie
					Pagamenti	Residui da riportare		
		RS	Residui (A)		Residui (B)	Residui (C)	Residui (D = B + C)	(E = D - A) (E = A - D)
		CP	Competenza (F)		Competenza (G)	Competenza (H)	Competenza (I = G + H)	(L = F - I) (L = I - F)
		T	Totale (M)		Totale (N)	Residui al 31 Dicembre (O = C + H)	Impegni al 31 Dicembre (P = D + I)	
	RIEPILOGO DEI TITOLI							
TITOLO I	SPESE CORRENTI	RS	608.708,10		313.368,11	268.922,69	582.290,80	-26.417,30
		CP	1.481.452,86		957.145,50	475.173,49	1.432.318,99	-49.133,87
		T	2.090.160,96		1.270.513,61	744.096,18	2.014.609,79	
TITOLO II	SPESE IN CONTO CAPITALE	RS	1.985.431,50		638.959,57	1.123.091,67	1.762.051,24	-223.380,26
		CP	2.562.431,35		83.128,76	51.678,94	134.807,70	-2.427.623,65
		T	4.547.862,85		722.088,33	1.174.770,61	1.896.858,94	
TITOLO III	SPESE PER RIMBORSO DEI PRESTITI	RS	0,00		0,00	0,00	0,00	0,00
		CP	55.687,43		3.789,42	0,00	3.789,42	-51.898,01
		T	55.687,43		3.789,42	0,00	3.789,42	
TITOLO IV	SPESE PER SERVIZI PER CONTO TERZI	RS	3.449,94		2.745,04	704,90	3.449,94	0,00
		CP	505.880,76		166.690,64	22.739,32	189.429,96	-316.450,80
		T	509.330,70		169.435,68	23.444,22	192.879,90	
	TOTALE GENERALE	RS	2.597.589,54		955.072,72	1.392.719,26	2.347.791,98	-249.797,56
		CP	4.605.452,40		1.210.754,32	549.591,75	1.760.346,07	-2.845.106,33
		T	7.203.041,94		2.165.827,04	1.942.311,01	4.108.138,05	
	TOTALE GENERALE DELLA SPESA	RS	2.597.589,54		955.072,72	1.392.719,26	2.347.791,98	-249.797,56
		CP	4.605.452,40		1.210.754,32	549.591,75	1.760.346,07	-2.845.106,33
		T	7.203.041,94		2.165.827,04	1.942.311,01	4.108.138,05	

PARCO
DELLE GROANE
ENTE DI DIRITTO PUBBLICO

ALLEGATI AL CONTO DEL BILANCIO 2012

- RIEPILOGO GENERALE DI CLASSIFICAZIONE DELLE SPESE 2012 – SPESE CORRENTI;
- RIEPILOGO GENERALE DI CLASSIFICAZIONE DELLE SPESE 2012 – SPESE IN CONTO CAPITALE;
- RIEPILOGO GENERALE DI CLASSIFICAZIONE DELLE SPESE 2012 – RIMBORSO PRESTITI;
- QUADRO GENERALE RIASSUNTIVO DELLA GESTIONE DI COMPETENZA 2012;
- QUADRO GENERALE RIASSUNTIVO DELLA GESTIONE FINANZIARIA 2012;
- ELENCO RESIDUI ATTIVI DA RIPORTARE;
- ELENCO RESIDUI PASSIVI DA RIPORTARE;
- ELENCO VARIAZIONI AI RESIDUI ATTIVI (RESIDUI ATTIVI DA ELIMINARE);
- ELENCO VARIAZIONI AI RESIDUI PASSIVI (RESIDUI PASSIVI DA ELIMINARE);
- QUADRO GENERALE RIASSUNTIVO DELLE ENTRATE 2012;
- QUADRO GENERALE RIASSUNTIVO DELLE SPESE 2012,
- QUADRO GENERALE RIASSUNTIVO DEI RISULTATI DIFFERENZIALI 2012;
- PROSPETTO DIMOSTRATIVO DELL'UTILIZZO DELL'AVANZO D'AMMINISTRAZIONE;
- ELENCO DELLE VARIAZIONI DI BILANCIO;
- ATTESTAZIONI VARIE.

Via Della Polveriera, 2 – C.A.P. 20020 – Solaro (MI) – Tel. 029698141 – Fax 0296790196 C. F. 97003600158
– www.parcogroane.it – Posta cert. protocolloparcogroane@promopec.it

RIEPILOGO GENERALE DI CLASSIFICAZIONE DELLE SPESE

IMPEGNI PER SPESE CORRENTI

INTERVENTI CORRENTI / FUNZIONI E SERVIZI	Personale	Acquisto di beni di consumo e/o di materie prime	Prestazioni di servizi	Utilizzo di beni di terzi	Trasferimenti	Interessi passivi e oneri finanziari diversi	Imposte e tasse	Oneri straordinari della gestione corrente	Ammortamenti di esercizio	Fondo svalutazione crediti	Fondo di riserva	Totale
1	2	3	4	5	6	7	8	9	10	11	12	13
Funzioni generali di amministrazione, di gestione e di controllo												
Organi istituzionali, partecipazione e decentramento	0,00	0,00	9.900,63	0,00	0,00	0,00	0,00	0,00	0,00			9.900,63
Segreteria generale, personale e organizzazione	290.416,34	35.480,18	303.307,57	25.000,00	9.497,43	0,00	19.211,16	0,00	0,00			682.912,68
Gestione economica, finanziaria, programmazione, provveditorato e controllo di gestione	0,00	0,00	800,00	0,00	0,00	0,00	0,00	0,00	0,00			800,00
Ufficio tecnico	232.000,00	1.000,00	0,00	0,00	0,00	0,00	18.500,00	0,00	0,00			251.500,00
Totale	522.416,34	36.480,18	314.008,20	25.000,00	9.497,43	0,00	37.711,16	0,00	0,00			945.113,31
Funzioni di polizia locale												
Polizia amministrativa	235.500,00	69.232,93	33.097,10	0,00	0,00	0,00	18.900,00	0,00	0,00			356.730,03
Totale	235.500,00	69.232,93	33.097,10	0,00	0,00	0,00	18.900,00	0,00	0,00			356.730,03
Funzioni riguardanti la gestione del territorio e dell'ambiente												
Urbanistica e gestione del territorio	0,00	2.000,00	128.475,65	0,00	0,00	0,00	0,00	0,00	0,00			130.475,65
Totale	0,00	2.000,00	128.475,65	0,00	0,00	0,00	0,00	0,00	0,00			130.475,65
TOTALI	757.916,34	107.713,11	475.580,95	25.000,00	9.497,43	0,00	56.611,16	0,00	0,00	0,00	0,00	1.432.318,99

RIEPILOGO GENERALE DI CLASSIFICAZIONE DELLE SPESE

IMPEGNI PER SPESE IN CONTO CAPITALE

INTERVENTI PER INVESTIMENTI / FUNZIONI E SERVIZI	Acquisizione di beni immobili	Espropri e servitù onerose	Acquisto di beni specifici per realizzazioni in economia	Utilizzo di beni di terzi per realizzazioni in economia	Acquisizione di beni mobili, macchine ed attrezzature tecnico-scientifiche	Incarichi professionali esterni	Trasferimenti di capitale	Partecipazioni azionarie	Conferimenti di capitale	Concessioni di crediti e anticipazioni	Totale
1	2	3	4	5	6	7	8	9	10	11	12
Funzioni di polizia locale											
Polizia amministrativa	0,00	0,00	0,00	0,00	11.402,58	0,00	0,00	0,00	0,00		11.402,58
Totale	0,00	0,00	0,00	0,00	11.402,58	0,00	0,00	0,00	0,00		11.402,58
Funzioni riguardanti la gestione del territorio e dell'ambiente											
Urbanistica e gestione del territorio	123.405,12	0,00	0,00	0,00	0,00	0,00	0,00	0,00	0,00		123.405,12
Totale	123.405,12	0,00	0,00	0,00	0,00	0,00	0,00	0,00	0,00		123.405,12
TOTALI	123.405,12	0,00	0,00	0,00	11.402,58	0,00	0,00	0,00	0,00	0,00	134.807,70

RIEPILOGO GENERALE DI CLASSIFICAZIONE DELLE SPESE

IMPEGNI PER SPESE PER RIMBORSO DI PRESTITI

INTERVENTI PER RIMBORSO DI PRESTITI / FUNZIONI E SERVIZI	Rimborso per anticipazioni di cassa	Rimborso di finanziamenti a breve termine	Rimborso di quota capitale di mutui e prestiti	Rimborso di prestiti obbligazionari	Rimborso di quota capitale di debiti pluriennali	Totale
1	2	3	4	5	6	7
Funzioni generali di amministrazione, di gestione e di controllo						
Gestione economica, finanziaria, programmazione, provveditorato e controllo di gestione	3.789,42	0,00	0,00	0,00	0,00	3.789,42
Totale	3.789,42	0,00	0,00	0,00	0,00	3.789,42
TOTALI	3.789,42	0,00	0,00	0,00	0,00	3.789,42

QUADRO RIASSUNTIVO DELLA GESTIONE DI COMPETENZA

RISCOSSIONI ..... (+)	1.345.139,68
PAGAMENTI ..... (-)	1.210.754,32
DIFFERENZA	134.385,36
RESIDUI ATTIVI ..... (+)	286.046,99
RESIDUI PASSIVI ..... (-)	549.591,75
DIFFERENZA	-263.544,76
AVANZO (+) O DISAVANZO (-)	-129.159,40
RISULTATO DI GESTIONE - FONDI VINCOLATI - FONDI PER FINANZIAMENTO SPESE IN CONTO CAPITALE - FONDI DI AMMORTAMENTO - FONDI NON VINCOLATI	

QUADRO RIASSUNTIVO DELLA GESTIONE FINANZIARIA

	GESTIONE		
	RESIDUI	COMPETENZA	TOTALE
Fondo di cassa al 1° gennaio			989.116,93
RISCOSSIONI	913.328,70	1.345.139,68	2.258.468,38
PAGAMENTI	955.072,72	1.210.754,32	2.165.827,04
FONDO DI CASSA AL 31 DICEMBRE			1.081.758,27
PAGAMENTI per azioni esecutive non regolarizzate al 31 dicembre			0,00
DIFFERENZA			1.081.758,27
RESIDUI ATTIVI	923.112,28	286.046,99	1.209.159,27
RESIDUI PASSIVI	1.392.719,26	549.591,75	1.942.311,01
DIFFERENZA			-733.151,74
AVANZO (+) O DISAVANZO (-)			348.606,53

Risultato di amministrazione	
- Fondi vincolati	5.696,80
- Fondi per il finanziamento spese in conto capitale	44.788,75
- Fondi di ammortamento	52.530,00
- Fondi non vincolati	245.590,98

SOLARO, li 31 DIC. 2012

Il Segretario

Il Responsabile del Servizio Finanziario

Il Rappresentante Legale

Timbro dell'ente

Parco Groane

ELENCO VARIAZIONI AI RESIDUI ATTIVI

ESERCIZIO 2012

Elenco Variazioni ai Residui del 18/02/2013

Codice	Descrizione	Importo Variazione	Anno Residuo	Motivo
2050077	QUOTA ASSOCIATIVA COMUNI CONSORZIATI	-6.480,97	2010	ECO
	Totale anno 2010	-6.480,97		
	Totale Codice	-6.480,97		
	Totale Titolo 2	-6.480,97		
3010100	SANZIONI AMM.VE PER VIOLAZ. REGOLAMENTI, ORDINANZE , ETC.	-0,24	2011	ECO
	Totale anno 2011	-0,24		
	Totale Codice	-0,24		
3010171	PROVENTI DI SERVIZI INERENTI ALLA GEST. DEL TERRITORIO E DELL'AMBIENTE PER C/ALTRI ENTI	-3,50	2006	ECO
	Totale anno 2006	-3,50		
	Totale Codice	-3,50		
3050185	INTROITI E RIMBORSI DIVERSI FINALIZZATI AL MIGLIORAMENTO DELLA QUALITA' AMBIENTALE	-2,00	2011	ECO
	Totale anno 2011	-2,00		
	Totale Codice	-2,00		
3050187	INTROITI E RIMBORSI DIVERSI PER SPESE GENERALI DI AMM.NE, GESTIONE E CONTROLLO	15,00	2011	ECO
	Totale anno 2011	15,00		
	Totale Codice	15,00		
	Totale Titolo 3	9,26		
4050655	TRASFERIMENTI STRAORDINARI DI CAPITALE DA ALTRI SOGGETTI	-178.791,52	2009	ECO
	Totale anno 2009	-178.791,52		
	Totale Codice	-178.791,52		
	Totale Titolo 4	-178.791,52		
	Totale Generale	-185.263,23		

Parco Groane

ELENCO VARIAZIONI AI RESIDUI PASSIVI

ESERCIZIO 2012

Elenco Variazioni ai Residui del 18/02/2013

Codice	Descrizione	Importo Variazione	Anno Residuo	Motivo
1010103	Prestazioni di servizi	-30,00	2011	INS
	Totale anno 2011	-30,00		
	Totale Codice	-30,00		
1010107	Imposte e tasse	-2,55	2011	INS
	Totale anno 2011	-2,55		
	Totale Codice	-2,55		
1010201	Personale	-715,97 -8.137,13	2011	INS
	Totale anno 2011	-8.853,10		
	Totale Codice	-8.853,10		
1010202	Acquisto di beni di consumo e/o di materie prime	-1.317,35	2011	
	Totale anno 2011	-1.317,35		
	Totale Codice	-1.317,35		
1010203	Prestazioni di servizi	-1.889,60	2010	
	Totale anno 2010	-1.889,60		
		-8.185,50 -7.635,40	2011	INS
	Totale anno 2011	-15.820,90		
	Totale Codice	-17.710,50		
1010808	Oneri straordinari della gestione corrente	-926,00	2006	
	Totale anno 2006	-926,00		
		-91,47	2010	
	Totale anno 2010	-91,47		
		-102,00	2011	
	Totale anno 2011	-102,00		
	Totale Codice	-1.119,47		
1030301	Personale	-335,97	2007	INS
	Totale anno 2007	-335,97		
	Totale Codice	-335,97		
1030302	Acquisto di beni di consumo e/o di materie prime	-3.047,14	2008	INS
	Totale anno 2008	-3.047,14		
		-3.990,72	2009	INS
	Totale anno 2009	-3.990,72		
		-7.952,40	2010	
	Totale anno 2010	-7.952,40		
		-8.582,92	2011	
	Totale anno 2011	-8.582,92		
	Totale Codice	-23.573,18		

Elenco Variazioni ai Residui del 18/02/2013

Codice	Descrizione	Importo Variazione	Anno Residuo	Motivo
1030303	Prestazioni di servizi	-3.933,43	2007	INS
	Totale anno 2007	-3.933,43		
		-1.652,86	2009	INS
	Totale anno 2009	-1.652,86		
	Totale Codice	-5.586,29		
1090103	Prestazioni di servizi	-6,63	2009	INS
	Totale anno 2009	-6,63		
		-632,00 -2.418,36	2010	INS
	Totale anno 2010	-3.050,36		
		-3.884,53	2011	
	Totale anno 2011	-3.884,53		
	Totale Codice	-6.941,52		
	Totale Titolo 1	-65.469,93		
2010101	Acquisizione di beni immobili	-13.687,64	2011	
	Totale anno 2011	-13.687,64		
	Totale Codice	-13.687,64		
2010205	Acquisizione di beni mobili, macchine ed attrezzature tecnico-scientifiche	-3.108,49	2011	
	Totale anno 2011	-3.108,49		
	Totale Codice	-3.108,49		
2030305	Acquisizione di beni mobili, macchine ed attrezzature tecnico-scientifiche	-11.400,00	2009	
	Totale anno 2009	-11.400,00		
	Totale Codice	-11.400,00		
2090101	Acquisizione di beni immobili	-7.356,75	2006	
	Totale anno 2006	-7.356,75		
		-31.226,91	2007	INS
	Totale anno 2007	-31.226,91		
		-3.555,00	2008	INS
	Totale anno 2008	-3.555,00		
		-178.791,52 -21.284,44	2009	INS
	Totale anno 2009	-200.075,96		
		-20,69 -94.377,15	2010	INS
	Totale anno 2010	-94.397,84		

Elenco Variazioni ai Residui del 18/02/2013

Codice	Descrizione	Importo Variazione	Anno Residuo	Motivo
		-285.295,29	2011	
	Totale anno 2011	-285.295,29		
	Totale Codice	-621.907,75		
	Totale Titolo 2	-650.103,88		
	Totale Generale	-715.573,81		

Parco Groane

BILANCIO CONSUNTIVO

ELENCO RESIDUI ATTIVI

ESERCIZIO 2012

Elenco Residui Attivi per anno di provenienza

Codice	Descrizione	Accertamento	Importo Iniziale	Riscossioni	Variazioni	Importo da Conservare	Debitore
2020063	CONTRIBUTO REGIONE LOMBARDIA PER FUNZIONI DI PL,VIGILANZA ECOLOGICA,ANTINCENDIO BOSCHIVO	289/2012	1.492,00	0,00	0,00	1.492,00	REGIONE LOMBARDIA
		Totale 2012	1.492,00	0,00	0,00	1.492,00	
		Totale Codice 2020063	1.492,00	0,00	0,00	1.492,00	
2050076	QUOTA ASSOCIATIVA PROVINCIA DI MILANO E MONZA BRIANZA	210/2012	198.042,88	0,00	0,00	198.042,88	PROVINCIA MONZA BRIANZA
		Totale 2012	198.042,88	0,00	0,00	198.042,88	
		Totale Codice 2050076	198.042,88	0,00	0,00	198.042,88	
2050077	QUOTA ASSOCIATIVA COMUNI CONSORZIATI	117/2011	5.552,60	0,00	0,00	5.552,60	COMUNE DI BOVISIO MASCIAGO
		127/2011	16.657,81	0,00	0,00	16.657,81	COMUNE DI SENAGO
		Totale 2011	22.210,41	0,00	0,00	22.210,41	
		195/2012	5.552,60	0,00	0,00	5.552,60	COMUNE DI BOVISIO MASCIAGO
		196/2012	8.328,90	0,00	0,00	8.328,90	COMUNE DI CERIANO LAGHETTO
		203/2012	24.061,28	0,00	0,00	24.061,28	COMUNE DI LIMBIATE
		Totale 2012	37.942,78	0,00	0,00	37.942,78	
		Totale Codice 2050077	60.153,19	0,00	0,00	60.153,19	
3010100	SANZIONI AMM.VE PER VIOLAZ. REGOLAMENTI, ORDINANZE , ETC.	355/2012	257,60	39,00	0,00	218,60	
		405/2012	50,86	50,86	10,48	10,48	EQUITALIA NORD SPA
		477/2012	218,60	0,00	0,00	218,60	
		479/2012	116,60	0,00	0,00	116,60	
		480/2012	335,20	0,00	0,00	335,20	
		481/2012	116,60	0,00	0,00	116,60	
		486/2012	207,80	0,00	0,00	207,80	
		487/2012	218,60	0,00	0,00	218,60	
		488/2012	218,60	0,00	0,00	218,60	
		489/2012	116,60	0,00	0,00	116,60	
		490/2012	1.454,68	0,00	0,00	1.454,68	
		491/2012	116,60	0,00	0,00	116,60	
		492/2012	116,60	0,00	0,00	116,60	
		493/2012	39,00	0,00	0,00	39,00	
		494/2012	39,00	0,00	0,00	39,00	
		495/2012	78,00	0,00	0,00	78,00	
		496/2012	52,80	0,00	0,00	52,80	
		497/2012	107,08	0,00	0,00	107,08	
		507/2012	116,60	0,00	0,00	116,60	
		508/2012	116,60	0,00	0,00	116,60	

Elenco Residui Attivi per anno di provenienza

Codice	Descrizione	Accertamento	Importo Iniziale	Riscossioni	Variazioni	Importo da Conservare	Debitore
3010100	SANZIONI AMM.VE PER VIOLAZ. REGOLAMENTI,	509/2012	233,20	0,00	0,00	233,20	
		510/2012	185,75	0,00	0,00	185,75	
		511/2012	247,80	0,00	0,00	247,80	
		512/2012	72,80	0,00	0,00	72,80	
		514/2012	39,00	0,00	0,00	39,00	
		517/2012	116,60	0,00	0,00	116,60	
		518/2012	159,00	0,00	0,00	159,00	
		519/2012	102,00	0,00	0,00	102,00	
		520/2012	131,20	0,00	0,00	131,20	
		521/2012	116,60	0,00	0,00	116,60	
		522/2012	185,60	0,00	0,00	185,60	
		523/2012	116,60	0,00	0,00	116,60	
		524/2012	102,00	0,00	0,00	102,00	
		525/2012	116,60	0,00	0,00	116,60	
		526/2012	204,00	0,00	0,00	204,00	
		527/2012	116,60	0,00	0,00	116,60	
		528/2012	102,00	0,00	0,00	102,00	
		529/2012	349,80	0,00	0,00	349,80	
		531/2012	116,60	0,00	0,00	116,60	
		532/2012	206,60	0,00	0,00	206,60	
		533/2012	102,00	0,00	0,00	102,00	
		534/2012	484,70	0,00	0,00	484,70	
		535/2012	77,60	0,00	0,00	77,60	
		536/2012	39,00	0,00	0,00	39,00	
		537/2012	76,00	0,00	0,00	76,00	
		Totale 2012	7.893,67	89,86	10,48	7.814,29	
		Totale Codice 3010100	7.893,67	89,86	10,48	7.814,29	
3010105	DIRITTI DI SEGRETERIA	544/2012	76,00	0,00	0,00	76,00	
		Totale 2012	76,00	0,00	0,00	76,00	
		Totale Codice 3010105	76,00	0,00	0,00	76,00	
3010171	PROVENTI DI SERVIZI INERENTI ALLA GEST. DEL TERRITORIO E DELL'AMBIENTE PER C/ALTRI ENTI	225/2006	52.000,00	0,00	0,00	52.000,00	
		Totale 2006	52.000,00	0,00	0,00	52.000,00	
		433/2011	2.000,00	0,00	0,00	2.000,00	COMUNE DI GARBAGNATE MILANESE
		Totale 2011	2.000,00	0,00	0,00	2.000,00	
		418/2012	4.182,23	0,00	0,00	4.182,23	COMUNE DI SOLARO
		419/2012	2.813,42	0,00	0,00	2.813,42	COMUNE DI LIMBIATE

Elenco Residui Attivi per anno di provenienza

Codice	Descrizione	Accertamento	Importo Iniziale	Riscossioni	Variazioni	Importo da Conservare	Debitore
3010171	PROVENTI DI SERVIZI INERENTI ALLA GEST. DEL	463/2012	10.850,00	0,00	0,00	10.850,00	COMUNE DI ARESE
		Totale 2012	17.845,65	0,00	0,00	17.845,65	
		Totale Codice 3010171	71.845,65	0,00	0,00	71.845,65	
3030190	INTERESSI ATTIVI SU DEPOSITI BANCARI, CAUZIONALI POSTALI	514/2009	194,55	0,00	0,00	194,55	TESORERIA PROVINCIALE DELLO STATO
		Totale 2009	194,55	0,00	0,00	194,55	
		578/2010	175,73	0,00	0,00	175,73	TESORERIA PROVINCIALE DELLO STATO
		Totale 2010	175,73	0,00	0,00	175,73	
		556/2012	3.844,90	0,00	0,00	3.844,90	TESORERIA PROVINCIALE DELLO STATO
		Totale 2012	3.844,90	0,00	0,00	3.844,90	
		Totale Codice 3030190	4.215,18	0,00	0,00	4.215,18	
3050185	INTROITI E RIMBORSI DIVERSI FINALIZZATI AL MIGLIORAMENTO DELLA QUALITA' AMBIENTALE	577/2010	690,00	0,00	0,00	690,00	COMUNE DI SOLARO
		Totale 2010	690,00	0,00	0,00	690,00	
		471/2011	630,00	0,00	0,00	630,00	COMUNE DI SOLARO
		Totale 2011	630,00	0,00	0,00	630,00	
		63/2012	1.800,00	1.770,00	0,00	30,00	
		108/2012	150,00	180,00	60,00	30,00	COMUNE DI COGLIATE
		478/2012	30,00	0,00	0,00	30,00	
		515/2012	30,00	0,00	0,00	30,00	
		557/2012	5.096,91	0,00	0,00	5.096,91	
		558/2012	2.916,50	0,00	0,00	2.916,50	
		559/2012	3.000,00	0,00	0,00	3.000,00	
		Totale 2012	13.023,41	1.950,00	60,00	11.133,41	
		Totale Codice 3050185	14.343,41	1.950,00	60,00	12.453,41	
3050187	INTROITI E RIMBORSI DIVERSI PER SPESE GENERALI DI AMM.NE, GESTIONE E CONTROLLO	579/2010	400,00	0,00	0,00	400,00	ATHENA RESEARCH SRL -
		Totale 2010	400,00	0,00	0,00	400,00	
		178/2011	2.324,00	0,00	0,00	2.324,00	EUPOLIS LOMBARDIA
		462/2011	1.000,00	0,00	0,00	1.000,00	BANCA POPOLARE DI MILANO - AG. DI SOLARO
		488/2011	14,00	0,00	0,00	14,00	COMUNICAZIONE DI MASSIMO PIRACCINI
		Totale 2011	3.338,00	0,00	0,00	3.338,00	
		62/2012	912,90	812,90	0,00	100,00	
		174/2012	415,69	301,35	0,00	114,34	POSTE ITALIANE SPA - BANCO POSTA
		513/2012	1.000,00	0,00	0,00	1.000,00	BANCA POPOLARE DI MILANO - AG. DI SOLARO

Elenco Residui Attivi per anno di provenienza

Codice	Descrizione	Accertamento	Importo Iniziale	Riscossioni	Variazioni	Importo da Conservare	Debitore
3050187	INTROITI E RIMBORSI DIVERSI PER SPESE	530/2012	54,42	0,00	0,00	54,42	
		551/2012	399,60	0,00	0,00	399,60	GIAMMARRUSTI LIDIA
		552/2012	381,64	0,00	0,00	381,64	GIAMMARRUSTI LIDIA
		553/2012	8,78	0,00	0,00	8,78	FIORE ATTILIO
		555/2012	138,27	0,00	0,00	138,27	
		Totale 2012	3.311,30	1.114,25	0,00	2.197,05	
		Totale Codice 3050187	7.049,30	1.114,25	0,00	5.935,05	
4030210	CONTRIBUTO REGIONE LOMBARDIA PER ACQUISTI AREE	39/2011	18.000,00	6.000,00	0,00	12.000,00	REGIONE LOMBARDIA
		Totale 2011	18.000,00	6.000,00	0,00	12.000,00	
		Totale Codice 4030210	18.000,00	6.000,00	0,00	12.000,00	
4030211	CONTRIBUTO REGIONE LOMBARDIA PER INTERVENTI DI RECUPERO EX POLVERIERA CERIANO L. - SOLARO	40/2011	135.100,00	45.033,34	0,00	90.066,66	REGIONE LOMBARDIA
		41/2011	27.000,00	9.000,00	0,00	18.000,00	REGIONE LOMBARDIA
		Totale 2011	162.100,00	54.033,34	0,00	108.066,66	
		Totale Codice 4030211	162.100,00	54.033,34	0,00	108.066,66	
4030212	CONTRIBUTO REGIONE LOMBARDIA PER SALVAGUARDIA AMBIENTE	35/2010	190.000,00	0,00	0,00	190.000,00	REGIONE LOMBARDIA
		Totale 2010	190.000,00	0,00	0,00	190.000,00	
		42/2011	58.400,00	19.466,66	0,00	38.933,34	REGIONE LOMBARDIA
		457/2011	50.000,00	0,00	0,00	50.000,00	REGIONE LOMBARDIA
		Totale 2011	108.400,00	19.466,66	0,00	88.933,34	
		Totale Codice 4030212	298.400,00	19.466,66	0,00	278.933,34	
4030214	CONTRIBUTO REGIONE LOMBARDIA PER PISTE CICLABILI E ATTREZZATURE	43/2011	161.500,00	53.833,33	0,00	107.666,67	REGIONE LOMBARDIA
		Totale 2011	161.500,00	53.833,33	0,00	107.666,67	
		240/2012	13.376,36	9.467,70	0,00	3.908,66	REGIONE LOMBARDIA
		Totale 2012	13.376,36	9.467,70	0,00	3.908,66	
		Totale Codice 4030214	174.876,36	63.301,03	0,00	111.575,33	
4040207	CONTRIBUTO PROVINCIA DI MILANO PER PISTE CICLABILI	2/2009	83.810,00	0,00	0,00	83.810,00	PROVINCIA DI MILANO
		Totale 2009	83.810,00	0,00	0,00	83.810,00	
		Totale Codice 4040207	83.810,00	0,00	0,00	83.810,00	

Elenco Residui Attivi per anno di provenienza

Codice	Descrizione	Accertamento	Importo Iniziale	Riscossioni	Variazioni	Importo da Conservare	Debitore
4040209	CONTRIBUTO PROVINCIA DI MILANO PER SALVAGUARDIA AMBIENTE (Fontanili)	67/2009	81.600,00	0,00	0,00	81.600,00	PROVINCIA DI MILANO
		Totale 2009	81.600,00	0,00	0,00	81.600,00	
		Totale Codice 4040209	81.600,00	0,00	0,00	81.600,00	
4040220	CONTRIBUTO COMUNI CONSORZIATI PER PISTE CICLABILI	19/2003	11.000,53	0,00	0,00	11.000,53	
		Totale 2003	11.000,53	0,00	0,00	11.000,53	
		634/2009	112.000,00	99.998,00	0,00	12.002,00	COMUNE DI CESATE
		Totale 2009	112.000,00	99.998,00	0,00	12.002,00	
		Totale Codice 4040220	123.000,53	99.998,00	0,00	23.002,53	
4050650	TRASFERIMENTI STRAORDINARI DI CAPITALE DA IMPRESE	516/2012	200,00	0,00	0,00	200,00	SNAM RETE GAS SPA
		Totale 2012	200,00	0,00	0,00	200,00	
		Totale Codice 4050650	200,00	0,00	0,00	200,00	
4050655	TRASFERIMENTI STRAORDINARI DI CAPITALE DA ALTRI SOGGETTI	341/2010	146.000,00	0,00	0,00	146.000,00	FONDAZIONE CARIPLO
		Totale 2010	146.000,00	0,00	0,00	146.000,00	
		Totale Codice 4050655	146.000,00	0,00	0,00	146.000,00	
6020000	Ritenute erariali	22/2003	100,00	0,00	0,00	100,00	
		Totale 2003	100,00	0,00	0,00	100,00	
		814/2009	270,39	0,00	0,00	270,39	AGENZIA DELLE ENTRATE - ERARIO
		Totale 2009	270,39	0,00	0,00	270,39	
		504/2010	24,00	0,00	0,00	24,00	AGENZIA DELLE ENTRATE - ERARIO
		Totale 2010	24,00	0,00	0,00	24,00	
		Totale Codice 6020000	394,39	0,00	0,00	394,39	
6060000	Rimborsi ed anticipazione di fondi per il servizio economato	390/2012	1.549,37	0,00	0,00	1.549,37	ECONOMO TESCIONE SUSANNA
		Totale 2012	1.549,37	0,00	0,00	1.549,37	
		Totale Codice 6060000	1.549,37	0,00	0,00	1.549,37	
		TOTALE GENERALE	1.455.041,93	245.953,14	70,48	1.209.159,27	

Elenco Residui Attivi per anno di provenienza

Riepilogo Titoli

Titolo	Anno Accertamento	Importo Iniziale	Riscossioni	Variazioni	Importo da Conservare
2 - Entrate derivanti da contrib. e trasfer. correnti dello stato,della regione e di altri enti pubbl.anche in rapporto all'eserc. di funz.del.	2011	22.210,41	0,00	0,00	22.210,41
	2012	237.477,66	0,00	0,00	237.477,66
	Totale Titolo 2	259.688,07	0,00	0,00	259.688,07
3 - Entrate extratributarie	2006	52.000,00	0,00	0,00	52.000,00
	2009	194,55	0,00	0,00	194,55
	2010	1.265,73	0,00	0,00	1.265,73
	2011	5.968,00	0,00	0,00	5.968,00
	2012	45.994,93	3.154,11	70,48	42.911,30
	Totale Titolo 3	105.423,21	3.154,11	70,48	102.339,58
4 - Entrate derivanti da alienazioni, da trasferimenti di capitale e da riscossioni di crediti	2003	11.000,53	0,00	0,00	11.000,53
	2009	277.410,00	99.998,00	0,00	177.412,00
	2010	336.000,00	0,00	0,00	336.000,00
	2011	450.000,00	133.333,33	0,00	316.666,67
	2012	13.576,36	9.467,70	0,00	4.108,66
	Totale Titolo 4	1.087.986,89	242.799,03	0,00	845.187,86
6 - Entrate da servizi per conto di terzi	2003	100,00	0,00	0,00	100,00
	2009	270,39	0,00	0,00	270,39
	2010	24,00	0,00	0,00	24,00
	2012	1.549,37	0,00	0,00	1.549,37
	Totale Titolo 6	1.943,76	0,00	0,00	1.943,76
	TOTALE GENERALE	1.455.041,93	245.953,14	70,48	1.209.159,27

Parco Groane

BILANCIO CONSUNTIVO

ELENCO RESIDUI PASSIVI

ESERCIZIO 2012

Elenco Residui Passivi per anno di provenienza

Codice	Descrizione	Impegno	Importo Iniziale	Pagamenti	Variazioni	Importo da Conservare	Beneficiario
1010103	Prestazioni di servizi	1/2002	453,10	0,00	0,00	453,10	
		Totale 2002	453,10	0,00	0,00	453,10	
		1/2003	523,72	0,00	0,00	523,72	
		Totale 2003	523,72	0,00	0,00	523,72	
		1/2004	523,72	0,00	0,00	523,72	
		Totale 2004	523,72	0,00	0,00	523,72	
		372/2005	923,72	0,00	0,00	923,72	
		Totale 2005	923,72	0,00	0,00	923,72	
		73/2006	2.115,93	0,00	0,00	2.115,93	INPS - SEDE DI MONZA
		Totale 2006	2.115,93	0,00	0,00	2.115,93	
		399/2012	2.286,23	0,00	0,00	2.286,23	DE PAOLA DR. LUIGI
		430/2012	74,55	0,00	0,00	74,55	ECONOMO TESCIONE SUSANNA
		466/2012	677,26	0,00	0,00	677,26	
		Totale 2012	3.038,04	0,00	0,00	3.038,04	
		Totale Codice 1010103	7.578,23	0,00	0,00	7.578,23	
1010201	Personale	399/2010	2.385,58	0,00	0,00	2.385,58	
		Totale 2010	2.385,58	0,00	0,00	2.385,58	
		21/2011	236,59	150,65	0,00	85,94	DIPENDENTI ENTE PARCO GROANE
		44/2011	54,27	50,13	0,00	4,14	AGENZIA DELLE ENTRATE - ERARIO
		411/2011	1.779,03	1.030,10	0,00	748,93	
		492/2011	1.705,53	0,00	0,00	1.705,53	
		512/2011	0,00	3.602,87	4.764,61	1.161,74	DIPENDENTI ENTE PARCO GROANE
		Totale 2011	3.775,42	4.833,75	4.764,61	3.706,28	
		17/2012	862,87	775,12	0,00	87,75	DIPENDENTI ENTE PARCO GROANE
		18/2012	7.986,37	7.487,05	0,00	499,32	PERSONALE AREA PL, VE, PC
		19/2012	645,94	587,61	0,00	58,33	PERSONALE AREA TECNICA
		20/2012	2.336,33	1.864,44	0,00	471,89	DIPENDENTI ENTE PARCO GROANE
		28/2012	8.993,00	7.492,67	0,00	1.500,33	AGENZIA DELLE ENTRATE - ERARIO
		29/2012	29.414,71	24.937,32	0,00	4.477,39	AGENZIA DELLE ENTRATE - ERARIO
		35/2012	5.127,02	4.338,18	0,00	788,84	AGENZIA DELLE ENTRATE - ERARIO
		99/2012	16,32	0,00	0,00	16,32	AGENZIA DELLE ENTRATE - ERARIO
		116/2012	10.915,38	10.877,70	0,00	37,68	PERSONALE AREA TECNICA
		180/2012	597,29	526,26	0,00	71,03	AGENZIA DELLE ENTRATE - ERARIO
		400/2012	2.468,77	0,00	0,00	2.468,77	PERSONALE AMMINISTRATIVO/FINANZIARIA
		401/2012	3.456,24	0,00	0,00	3.456,24	SEGRETARIO
		402/2012	5.848,20	0,00	0,00	5.848,20	
		421/2012	9.255,50	0,00	0,00	9.255,50	

Elenco Residui Passivi per anno di provenienza

Codice	Descrizione	Impegno	Importo Iniziale	Pagamenti	Variazioni	Importo da Conservare	Beneficiario
1010201	Personale	422/2012	1.096,59	0,00	0,00	1.096,59	PERSONALE AREA PL, VE, PC
		454/2012	201,46	0,00	0,00	201,46	DIRETTORE
		463/2012	194,86	0,00	0,00	194,86	AGENZIA DELLE ENTRATE - ERARIO
		464/2012	410,00	0,00	0,00	410,00	
		468/2012	32,09	0,00	0,00	32,09	AGENZIA DELLE ENTRATE - ERARIO
		471/2012	2.389,64	0,00	0,00	2.389,64	DIPENDENTI ENTE PARCO GROANE
		472/2012	5.096,91	0,00	0,00	5.096,91	
		473/2012	2.916,50	0,00	0,00	2.916,50	
		474/2012	3.000,00	0,00	0,00	3.000,00	
		Totale 2012	103.261,99	58.886,35	0,00	44.375,64	
		Totale Codice 1010201	109.422,99	63.720,10	4.764,61	50.467,50	
1010202	Acquisto di beni di consumo e/o di materie prime	186/2011	1.212,00	0,00	0,00	1.212,00	SIMPLY SPORT
		363/2011	2.710,16	2.482,76	0,00	227,40	
		368/2011	2.500,00	1.602,12	0,00	897,88	
		403/2011	2.620,85	0,00	0,00	2.620,85	
		Totale 2011	9.043,01	4.084,88	0,00	4.958,13	
		102/2012	2.000,00	0,00	0,00	2.000,00	
		364/2012	2.000,00	1.994,29	0,00	5,71	
		381/2012	747,71	0,00	0,00	747,71	CEL COMMERCIALE SRL
		431/2012	42,00	0,00	0,00	42,00	ECONOMO TESCIONE SUSANNA
		433/2012	73,10	0,00	0,00	73,10	ECONOMO TESCIONE SUSANNA
		434/2012	119,52	0,00	0,00	119,52	ECONOMO TESCIONE SUSANNA
		435/2012	38,00	0,00	0,00	38,00	ECONOMO TESCIONE SUSANNA
		459/2012	3.860,18	0,00	0,00	3.860,18	TOTALERG SPA
		460/2012	3.238,77	0,00	0,00	3.238,77	
		467/2012	1.977,72	0,00	0,00	1.977,72	G. LEGNANI SRL
		Totale 2012	14.097,00	1.994,29	0,00	12.102,71	
		Totale Codice 1010202	23.140,01	6.079,17	0,00	17.060,84	
1010203	Prestazioni di servizi	517/2009	3.492,50	0,00	0,00	3.492,50	
		582/2009	8.053,31	0,00	0,00	8.053,31	
		583/2009	1.756,69	0,00	0,00	1.756,69	
		589/2009	4.500,00	0,00	0,00	4.500,00	MAGGIOLI SPA
		612/2009	150,00	0,00	0,00	150,00	
		Totale 2009	17.952,50	0,00	0,00	17.952,50	
		211/2010	1.809,60	0,00	0,00	1.809,60	
		317/2010	600,00	0,00	0,00	600,00	VIVIANI MARIO
		452/2010	863,89	0,00	0,00	863,89	

Elenco Residui Passivi per anno di provenienza

Codice	Descrizione	Impegno	Importo Iniziale	Pagamenti	Variazioni	Importo da Conservare	Beneficiario
1010203	Prestazioni di servizi	472/2010	1.289,40	1.115,83	0,00	173,57	
		473/2010	1.539,20	508,75	0,00	1.030,45	
		Totale 2010	6.102,09	1.624,58	0,00	4.477,51	
		72/2011	654,30	224,95	0,00	429,35	
		91/2011	100,00	0,00	0,00	100,00	MAZZOLA STEFANO
		198/2011	50,00	0,00	0,00	50,00	EUPOLIS LOMBARDIA
		395/2011	5.672,00	3.872,00	0,00	1.800,00	
		419/2011	4.500,00	3.930,78	0,00	569,22	
		421/2011	1.058,77	0,00	0,00	1.058,77	
		422/2011	5.000,00	523,16	0,00	4.476,84	AZIENDA OSPEDALIERA DI DESIO E VIMERCATE
		477/2011	12.723,00	5.282,63	0,00	7.440,37	Q8 QUASER SRL
		479/2011	29.952,00	24.554,40	0,00	5.397,60	KOINE' COOPERATIVA SOCIALE ONLUS
		482/2011	31.439,57	0,00	-4.250,56	27.189,01	
		510/2011	0,00	1.864,15	2.598,15	734,00	
		525/2011	0,00	0,00	1.652,41	1.652,41	KOINE' COOPERATIVA SOCIALE ONLUS
		Totale 2011	91.149,64	40.252,07	-0,00	50.897,57	
		53/2012	17.000,00	12.450,24	0,00	4.549,76	ENEL DISTRIBUZIONE SPA
		55/2012	5.000,00	1.441,11	0,00	3.558,89	AMIACQUE SRL
		56/2012	2.684,89	1.837,89	0,00	847,00	
		58/2012	679,73	498,23	0,00	181,50	
		60/2012	500,00	329,01	0,00	170,99	
		69/2012	1.175,00	0,00	0,00	1.175,00	
		82/2012	5.000,00	3.216,68	0,00	1.783,32	TIM
		83/2012	9.000,00	4.901,50	0,00	4.098,50	
		90/2012	2.000,00	0,00	0,00	2.000,00	
		104/2012	1.500,00	538,79	0,00	961,21	
		106/2012	19.338,22	13.536,74	0,00	5.801,48	EDEN SRL
		139/2012	3.000,00	1.314,31	0,00	1.685,69	FULLGAS SRL
		140/2012	641,30	320,65	0,00	320,65	SAVER SRL
		198/2012	701,80	0,00	0,00	701,80	ELETTRICA ROGENO DI CORTI M.A. & C. SAS
		199/2012	484,00	0,00	0,00	484,00	EDALM SRL
		214/2012	1.149,50	344,85	0,00	804,65	SI.NET SERVIZI INFORMATICI SRL
		217/2012	2.500,00	2.386,38	0,00	113,62	SI.NET SERVIZI INFORMATICI SRL
		221/2012	130,68	0,00	0,00	130,68	DECOR-LINE
		262/2012	1.258,40	0,00	0,00	1.258,40	STUDIO LEGALE MACCHI & ASSOCIATI
		266/2012	1.258,40	586,81	0,00	671,59	GENTILIN LUCA
		267/2012	1.258,40	586,81	0,00	671,59	STUDIO LEGALE MACCHI & ASSOCIATI

Elenco Residui Passivi per anno di provenienza

Codice	Descrizione	Impegno	Importo Iniziale	Pagamenti	Variazioni	Importo da Conservare	Beneficiario
1010203	Prestazioni di servizi	274/2012	786,50	0,00	0,00	786,50	MAGGIOLI SPA
		277/2012	3.138,26	3.109,60	0,00	28,66	PELLEGRINI SPA
		348/2012	363,00	0,00	0,00	363,00	ECLOGA ITALIA SPA
		349/2012	2.420,00	363,00	0,00	2.057,00	ECLOGA ITALIA SPA
		350/2012	447,70	0,00	0,00	447,70	IMACOR SRL
		359/2012	500,00	0,00	0,00	500,00	PROMO.IT SRL
		360/2012	28.299,59	0,00	0,00	28.299,59	KOINE' COOPERATIVA SOCIALE ONLUS
		363/2012	2.861,65	0,00	0,00	2.861,65	PROMO.IT SRL
		366/2012	3.146,00	0,00	0,00	3.146,00	GENTILIN LUCA
		379/2012	605,00	0,00	0,00	605,00	COMUNICAZIONE DI MASSIMO PIRACCINI
		382/2012	320,00	0,00	0,00	320,00	FORMEL SRL
		390/2012	72,60	0,00	0,00	72,60	PROTEKTA SRL
		391/2012	296,00	0,00	0,00	296,00	MEDIACONSULT SRL
		397/2012	5.000,00	0,00	0,00	5.000,00	
		398/2012	3.630,00	0,00	0,00	3.630,00	ANCITEL LOMBARDIA SRL
		404/2012	17.857,84	0,00	0,00	17.857,84	
		405/2012	1.217,21	0,00	0,00	1.217,21	ANTEA SRL - INSURANCE BROKERS
		407/2012	21.468,56	0,00	0,00	21.468,56	
		414/2012	1.401,15	0,00	0,00	1.401,15	SI.NET SERVIZI INFORMATICI SRL
		415/2012	6.526,40	0,00	0,00	6.526,40	
		416/2012	1.500,00	0,00	0,00	1.500,00	SPURGO SERVICE SRL
		417/2012	6.000,00	0,00	0,00	6.000,00	FULLGAS SRL
		418/2012	7.055,13	0,00	0,00	7.055,13	COFELY ITALIA
		419/2012	395,60	0,00	0,00	395,60	
		432/2012	102,00	0,00	0,00	102,00	ECONOMO TESCIONE SUSANNA
		436/2012	65,50	0,00	0,00	65,50	ECONOMO TESCIONE SUSANNA
		437/2012	4,00	0,00	0,00	4,00	ECONOMO TESCIONE SUSANNA
		438/2012	1,50	0,00	0,00	1,50	ECONOMO TESCIONE SUSANNA
		439/2012	7,30	0,00	0,00	7,30	ECONOMO TESCIONE SUSANNA
		440/2012	5,00	0,00	0,00	5,00	ECONOMO TESCIONE SUSANNA
		441/2012	51,65	0,00	0,00	51,65	ECONOMO TESCIONE SUSANNA
		442/2012	29,40	0,00	0,00	29,40	ECONOMO TESCIONE SUSANNA
		461/2012	2.299,49	0,00	0,00	2.299,49	
		462/2012	2.370,00	0,00	0,00	2.370,00	DEAL STUDIO TECNICO
		Totale 2012	196.504,35	47.762,60	0,00	148.741,75	
		Totale Codice 1010203	311.708,58	89.639,25	-0,00	222.069,33	
1010204	Utilizzo di beni di terzi	361/2007	688,53	0,00	0,00	688,53	
		Totale 2007	688,53	0,00	0,00	688,53	

Elenco Residui Passivi per anno di provenienza

Codice	Descrizione	Impegno	Importo Iniziale	Pagamenti	Variazioni	Importo da Conservare	Beneficiario
1010204	Utilizzo di beni di terzi	529/2009	575,35	0,00	0,00	575,35	
		Totale 2009	575,35	0,00	0,00	575,35	
		451/2010	803,71	0,00	0,00	803,71	
		Totale 2010	803,71	0,00	0,00	803,71	
		478/2011	1.035,19	0,00	0,00	1.035,19	
		Totale 2011	1.035,19	0,00	0,00	1.035,19	
		406/2012	1.073,89	0,00	0,00	1.073,89	
		Totale 2012	1.073,89	0,00	0,00	1.073,89	
		Totale Codice 1010204	4.176,67	0,00	0,00	4.176,67	
1010205	Trasferimenti	257/2012	7.000,00	0,00	0,00	7.000,00	COMUNE DI BOLLATE
		455/2012	29,85	0,00	0,00	29,85	MINISTERO DELL'INTERNO
		Totale 2012	7.029,85	0,00	0,00	7.029,85	
		Totale Codice 1010205	7.029,85	0,00	0,00	7.029,85	
1010207	Imposte e tasse	391/2010	1.621,69	0,00	0,00	1.621,69	AGENZIA DELLE ENTRATE - ERARIO
		Totale 2010	1.621,69	0,00	0,00	1.621,69	
		412/2011	1.490,92	367,89	0,00	1.123,03	AGENZIA DELLE ENTRATE - ERARIO
		Totale 2011	1.490,92	367,89	0,00	1.123,03	
		38/2012	10.502,48	8.903,60	0,00	1.598,88	AGENZIA DELLE ENTRATE - ERARIO
		39/2012	3.211,16	2.675,97	0,00	535,19	AGENZIA DELLE ENTRATE - ERARIO
		181/2012	213,32	187,95	0,00	25,37	AGENZIA DELLE ENTRATE - ERARIO
		403/2012	3.893,03	0,00	0,00	3.893,03	AGENZIA DELLE ENTRATE - ERARIO
		Totale 2012	17.819,99	11.767,52	0,00	6.052,47	
		Totale Codice 1010207	20.932,60	12.135,41	0,00	8.797,19	
1010303	Prestazioni di servizi	134/2012	800,00	418,99	0,00	381,01	
		Totale 2012	800,00	418,99	0,00	381,01	
		Totale Codice 1010303	800,00	418,99	0,00	381,01	
1010601	Personale	395/2010	1.825,19	0,00	0,00	1.825,19	
		400/2010	3.138,61	0,00	0,00	3.138,61	
		Totale 2010	4.963,80	0,00	0,00	4.963,80	
		196/2011	2.248,03	0,00	0,00	2.248,03	GALIMBERTI ALESSANDRO
		494/2011	3.500,00	0,00	0,00	3.500,00	
		496/2011	4.000,00	1.906,05	0,00	2.093,95	
		Totale 2011	9.748,03	1.906,05	0,00	7.841,98	
		30/2012	41.952,60	35.557,69	0,00	6.394,91	AGENZIA DELLE ENTRATE - ERARIO

Elenco Residui Passivi per anno di provenienza

Codice	Descrizione	Impegno	Importo Iniziale	Pagamenti	Variazioni	Importo da Conservare	Beneficiario
1010601	Personale	36/2012	5.379,11	4.551,11	0,00	828,00	AGENZIA DELLE ENTRATE - ERARIO
		408/2012	9.804,62	0,00	0,00	9.804,62	PERSONALE AREA TECNICA
		409/2012	8.836,25	0,00	0,00	8.836,25	
		469/2012	702,84	0,00	0,00	702,84	AGENZIA DELLE ENTRATE - ERARIO
		Totale 2012	66.675,42	40.108,80	0,00	26.566,62	
		Totale Codice 1010601	81.387,25	42.014,85	0,00	39.372,40	
1010602	Acquisto di beni di consumo e/o di materie prime	253/2012	1.000,00	349,63	0,00	650,37	
		Totale 2012	1.000,00	349,63	0,00	650,37	
		Totale Codice 1010602	1.000,00	349,63	0,00	650,37	
1010607	Imposte e tasse	392/2010	1.896,73	0,00	0,00	1.896,73	AGENZIA DELLE ENTRATE - ERARIO
		Totale 2010	1.896,73	0,00	0,00	1.896,73	
		197/2011	424,64	206,48	0,00	218,16	AGENZIA DELLE ENTRATE - ERARIO
		498/2011	2.000,00	680,74	0,00	1.319,26	AGENZIA DELLE ENTRATE - ERARIO
		Totale 2011	2.424,64	887,22	0,00	1.537,42	
		40/2012	14.902,19	12.628,44	0,00	2.273,75	AGENZIA DELLE ENTRATE - ERARIO
		410/2012	3.597,81	0,00	0,00	3.597,81	
		Totale 2012	18.500,00	12.628,44	0,00	5.871,56	
		Totale Codice 1010607	22.821,37	13.515,66	0,00	9.305,71	
1010808	Oneri straordinari della gestione corrente	569/2006	0,00	0,00	926,00	926,00	EQUITALIA NORD SPA
		Totale 2006	0,00	0,00	926,00	926,00	
		501/2010	344,94	0,00	-91,47	253,47	
		549/2010	0,00	0,00	91,47	91,47	EQUITALIA NORD SPA
		Totale 2010	344,94	0,00	0,00	344,94	
		416/2011	500,00	0,00	-102,00	398,00	
		Totale 2011	500,00	0,00	-102,00	398,00	
		Totale Codice 1010808	844,94	0,00	824,00	1.668,94	
1030301	Personale	396/2010	2.148,31	0,00	0,00	2.148,31	
		401/2010	3.144,74	0,00	0,00	3.144,74	
		Totale 2010	5.293,05	0,00	0,00	5.293,05	
		495/2011	3.523,85	0,00	0,00	3.523,85	
		497/2011	3.500,00	1.524,85	0,00	1.975,15	
		Totale 2011	7.023,85	1.524,85	0,00	5.499,00	
		31/2012	46.104,43	40.172,32	0,00	5.932,11	AGENZIA DELLE ENTRATE - ERARIO
		37/2012	5.557,26	4.789,36	0,00	767,90	AGENZIA DELLE ENTRATE - ERARIO

Elenco Residui Passivi per anno di provenienza

Codice	Descrizione	Impegno	Importo Iniziale	Pagamenti	Variazioni	Importo da Conservare	Beneficiario
1030301	Personale	411/2012	6.370,24	0,00	0,00	6.370,24	
		420/2012	7.330,05	0,00	0,00	7.330,05	PERSONALE AREA PL, VE, PC
		470/2012	850,03	0,00	0,00	850,03	AGENZIA DELLE ENTRATE - ERARIO
		Totale 2012	66.212,01	44.961,68	0,00	21.250,33	
		Totale Codice 1030301	78.528,91	46.486,53	0,00	32.042,38	
1030302	Acquisto di beni di consumo e/o di materie prime	464/2010	6.984,68	0,00	-1.984,68	5.000,00	
		465/2010	7.404,92	0,00	-5.967,72	1.437,20	
		466/2010	2.534,00	0,00	0,00	2.534,00	
		467/2010	19.564,86	0,00	0,00	19.564,86	
		524/2010	358,16	285,56	0,00	72,60	CONSULENZATTIVA DI TAGLIANI MASSIMO
		551/2010	0,00	2.315,94	3.557,40	1.241,46	TS MAGIC CAR SNC DI TANCINI AGOSTINO
		552/2010	0,00	1.674,64	2.410,32	735,68	TS MAGIC CAR SNC DI TANCINI AGOSTINO
		Totale 2010	36.846,62	4.276,14	-1.984,68	30.585,80	
		373/2011	2.783,00	2.334,82	0,00	448,18	TRABALDO GINO SRL
		399/2011	9.433,51	244,01	-8.582,92	606,58	
		400/2011	13.537,20	0,00	0,00	13.537,20	
		404/2011	10.999,60	0,00	0,00	10.999,60	
		405/2011	241,40	0,00	0,00	241,40	
		526/2011	0,00	0,00	6.679,20	6.679,20	ELECTRONIC SYSTEM SRL
		527/2011	0,00	0,00	373,40	373,40	MAGGIOLI SPA
		Totale 2011	36.994,71	2.578,83	-1.530,32	32.885,56	
		171/2012	229,72	0,00	0,00	229,72	HYDRO GIO DI PAOLANTONIO GIOVANNI
		204/2012	3.302,68	3.302,55	0,00	0,13	FLENGHI DIVISE SNC
		205/2012	4.944,35	3.955,39	0,00	988,96	FLENGHI DIVISE SNC
		206/2012	3.170,01	2.535,82	0,00	634,19	FLENGHI DIVISE SNC
		372/2012	1.504,03	0,00	0,00	1.504,03	BORGHI PIETRO
		373/2012	689,70	0,00	0,00	689,70	PHOTO CENTER SNC
		374/2012	1.887,60	0,00	0,00	1.887,60	MAGGIOLI SPA
		378/2012	2.720,56	0,00	0,00	2.720,56	TRABALDO GINO SRL
		385/2012	8.712,00	0,00	0,00	8.712,00	ANTARES ELETTRONICA SRL
		387/2012	1.452,00	0,00	0,00	1.452,00	ANTARES ELETTRONICA SRL
		388/2012	544,50	0,00	0,00	544,50	ANTARES ELETTRONICA SRL
		395/2012	119,79	0,00	0,00	119,79	CEL COMMERCIALE SRL
		396/2012	935,75	0,00	0,00	935,75	SI.NET SERVIZI INFORMATICI SRL
		423/2012	950,00	0,00	0,00	950,00	TESORERIA PROV.LE DELLO STATO - VITERBO
		424/2012	13.550,16	0,00	0,00	13.550,16	

Codice	Descrizione	Impegno	Importo Iniziale	Pagamenti	Variazioni	Importo da Conservare	Beneficiario
1030302	Acquisto di beni di consumo e/o di materie prime	425/2012	733,65	0,00	0,00	733,65	
		426/2012	6.067,90	0,00	0,00	6.067,90	
		427/2012	11.337,45	0,00	0,00	11.337,45	
		443/2012	65,25	0,00	0,00	65,25	ECONOMO TESCIONE SUSANNA
		444/2012	39,30	0,00	0,00	39,30	ECONOMO TESCIONE SUSANNA
		Totale 2012	62.956,40	9.793,76	0,00	53.162,64	
		Totale Codice 1030302	136.797,73	16.648,73	-3.515,00	116.634,00	
1030303	Prestazioni di servizi	542/2008	10.000,00	0,00	0,00	10.000,00	
		Totale 2008	10.000,00	0,00	0,00	10.000,00	
		184/2011	1.300,00	0,00	0,00	1.300,00	CAPOZI FERRUCCIO
		392/2011	259,22	0,00	0,00	259,22	
		393/2011	525,15	174,01	0,00	351,14	
		Totale 2011	2.084,37	174,01	0,00	1.910,36	
		113/2012	599,56	599,55	0,00	0,01	AUTOCARROZZERIA AVAGLIANO ANTONIO
		212/2012	160,00	0,00	0,00	160,00	TS MAGIC CAR SNC DI TANCINI AGOSTINO
		219/2012	123,49	0,00	0,00	123,49	TS MAGIC CAR SNC DI TANCINI AGOSTINO
		248/2012	4.000,00	2.439,36	0,00	1.560,64	SUN-CHI SOCIETA' COOPERATIVA SOCIALE
		256/2012	2.500,00	0,00	0,00	2.500,00	PELLEGRINI SPA
		272/2012	180,29	0,00	0,00	180,29	ELECTRONIC SYSTEM SRL
		284/2012	568,70	0,00	0,00	568,70	TS MAGIC CAR SNC DI TANCINI AGOSTINO
		285/2012	459,80	0,00	0,00	459,80	TS MAGIC CAR SNC DI TANCINI AGOSTINO
		352/2012	986,03	0,00	0,00	986,03	AUTOCARROZZERIA AVAGLIANO ANTONIO
		357/2012	522,00	520,30	0,00	1,70	TS MAGIC CAR SNC DI TANCINI AGOSTINO
		370/2012	653,40	0,00	0,00	653,40	ANTARES ELETTRONICA SRL
		377/2012	522,00	520,30	0,00	1,70	TS MAGIC CAR SNC DI TANCINI AGOSTINO
		383/2012	3.000,00	400,00	0,00	2.600,00	BORELLA ORIETTA
		384/2012	191,18	0,00	0,00	191,18	ANTARES ELETTRONICA SRL
		386/2012	79,00	0,00	0,00	79,00	TS MAGIC CAR SNC DI TANCINI AGOSTINO
		392/2012	7.300,00	0,00	0,00	7.300,00	SUN-CHI SOCIETA' COOPERATIVA SOCIALE
		393/2012	303,93	0,00	0,00	303,93	ELECTRONIC SYSTEM SRL
		394/2012	28,82	0,00	0,00	28,82	ELECTRONIC SYSTEM SRL
		428/2012	2.261,82	0,00	0,00	2.261,82	
		429/2012	871,20	0,00	0,00	871,20	
		445/2012	141,70	0,00	0,00	141,70	ECONOMO TESCIONE SUSANNA

Elenco Residui Passivi per anno di provenienza

Codice	Descrizione	Impegno	Importo Iniziale	Pagamenti	Variazioni	Importo da Conservare	Beneficiario
1030303	Prestazioni di servizi	446/2012	84,50	0,00	0,00	84,50	ECONOMO TESCIONE SUSANNA
		447/2012	100,00	0,00	0,00	100,00	ECONOMO TESCIONE SUSANNA
		448/2012	264,30	0,00	0,00	264,30	ECONOMO TESCIONE SUSANNA
		449/2012	19,30	0,00	0,00	19,30	ECONOMO TESCIONE SUSANNA
		450/2012	60,00	0,00	0,00	60,00	ECONOMO TESCIONE SUSANNA
		451/2012	70,50	0,00	0,00	70,50	ECONOMO TESCIONE SUSANNA
		452/2012	75,50	0,00	0,00	75,50	ECONOMO TESCIONE SUSANNA
		453/2012	10,00	0,00	0,00	10,00	ECONOMO TESCIONE SUSANNA
		Totale 2012	26.137,02	4.479,51	0,00	21.657,51	
		Totale Codice 1030303	38.221,39	4.653,52	0,00	33.567,87	
1030307	Imposte e tasse	456/2007	1.914,47	0,00	0,00	1.914,47	
		Totale 2007	1.914,47	0,00	0,00	1.914,47	
		393/2010	2.421,80	0,00	0,00	2.421,80	AGENZIA DELLE ENTRATE - ERARIO
		Totale 2010	2.421,80	0,00	0,00	2.421,80	
		499/2011	797,05	544,59	0,00	252,46	AGENZIA DELLE ENTRATE - ERARIO
		Totale 2011	797,05	544,59	0,00	252,46	
		41/2012	16.426,60	14.309,62	0,00	2.116,98	AGENZIA DELLE ENTRATE - ERARIO
		412/2012	2.473,40	0,00	0,00	2.473,40	AGENZIA DELLE ENTRATE - ERARIO
		Totale 2012	18.900,00	14.309,62	0,00	4.590,38	
		Totale Codice 1030307	24.033,32	14.854,21	0,00	9.179,11	
1090102	Acquisto di beni di consumo e/o di materie prime	424/2011	500,00	0,00	0,00	500,00	
		Totale 2011	500,00	0,00	0,00	500,00	
		458/2012	2.000,00	0,00	0,00	2.000,00	SEVESO PRIMO SRL
		Totale 2012	2.000,00	0,00	0,00	2.000,00	
		Totale Codice 1090102	2.500,00	0,00	0,00	2.500,00	
1090103	Prestazioni di servizi	564/2006	909,68	0,00	0,00	909,68	
		Totale 2006	909,68	0,00	0,00	909,68	
		558/2009	7.088,68	0,00	0,00	7.088,68	
		Totale 2009	7.088,68	0,00	0,00	7.088,68	
		480/2010	20.548,00	0,00	0,00	20.548,00	PAGANINI MARIO
		481/2010	7.470,00	0,00	0,00	7.470,00	VIVIANI MARIO
		546/2010	0,00	0,00	2.418,36	2.418,36	TEDESCHI STEFANO
		Totale 2010	28.018,00	0,00	2.418,36	30.436,36	
		338/2011	53.600,00	38.369,32	-3.884,53	11.346,15	
		339/2011	19.360,00	9.680,00	0,00	9.680,00	S.I.TER SRL

Elenco Residui Passivi per anno di provenienza

Codice	Descrizione	Impegno	Importo Iniziale	Pagamenti	Variazioni	Importo da Conservare	Beneficiario
1090103	Prestazioni di servizi	418/2011	15.000,00	13.686,40	0,00	1.313,60	KOINE' COOPERATIVA SOCIALE ONLUS
		481/2011	4.211,59	0,00	0,00	4.211,59	
		Totale 2011	92.171,59	61.735,72	-3.884,53	26.551,34	
		188/2012	10.218,09	0,00	0,00	10.218,09	
		189/2012	11.523,80	0,00	0,00	11.523,80	
		190/2012	10.050,38	0,00	0,00	10.050,38	
		191/2012	10.673,29	0,00	0,00	10.673,29	
		192/2012	10.100,72	0,00	0,00	10.100,72	
		197/2012	6.000,00	4.218,83	0,00	1.781,17	WASTE ITALIA SPA
		456/2012	44.000,00	0,00	0,00	44.000,00	
		457/2012	15.000,00	0,00	0,00	15.000,00	KOINE' COOPERATIVA SOCIALE ONLUS
		465/2012	3.281,27	0,00	0,00	3.281,27	WASTE ITALIA SPA
		Totale 2012	120.847,55	4.218,83	0,00	116.628,72	
		Totale Codice 1090103	249.035,50	65.954,55	-1.466,17	181.614,78	
2010101	Acquisizione di beni immobili	496/2010	540,00	0,00	0,00	540,00	FUMAGALLI F.LLI SNC
		Totale 2010	540,00	0,00	0,00	540,00	
		250/2011	8.354,03	0,00	-6.230,00	2.124,03	
		251/2011	115.948,21	81.181,90	-7.457,64	27.308,67	
		Totale 2011	124.302,24	81.181,90	-13.687,64	29.432,70	
		Totale Codice 2010101	124.842,24	81.181,90	-13.687,64	29.972,70	
2010205	Acquisizione di beni mobili, macchine ed attrezzature tecnico-scientifiche	487/2011	9.987,72	0,00	-3.108,49	6.879,23	
		Totale 2011	9.987,72	0,00	-3.108,49	6.879,23	
		Totale Codice 2010205	9.987,72	0,00	-3.108,49	6.879,23	
2030305	Acquisizione di beni mobili, macchine ed attrezzature tecnico-scientifiche	565/2006	5.678,15	0,00	0,00	5.678,15	TEC.O. SRL
		Totale 2006	5.678,15	0,00	0,00	5.678,15	
		411/2007	538,97	0,00	0,00	538,97	
		507/2007	2.321,85	0,00	0,00	2.321,85	TEC.O. SRL
		508/2007	1.872,00	0,00	0,00	1.872,00	SIRENA SPA
		510/2007	307,18	189,08	0,00	118,10	FASSINA SPA
		Totale 2007	5.040,00	189,08	0,00	4.850,92	
		495/2008	938,40	0,00	0,00	938,40	LA SONORA SRL
		Totale 2008	938,40	0,00	0,00	938,40	
		563/2009	11.828,14	0,00	-11.400,00	428,14	

Elenco Residui Passivi per anno di provenienza

Codice	Descrizione	Impegno	Importo Iniziale	Pagamenti	Variazioni	Importo da Conservare	Beneficiario
2030305	Acquisizione di beni mobili, macchine ed attrezzature	564/2009	2.997,00	0,00	0,00	2.997,00	
		617/2009	1.521,86	1.439,96	0,00	81,90	FASSINA SPA
		Totale 2009	16.347,00	1.439,96	-11.400,00	3.507,04	
		487/2010	5.000,00	0,00	0,00	5.000,00	
		488/2010	11.722,00	0,00	0,00	11.722,00	
		Totale 2010	16.722,00	0,00	0,00	16.722,00	
		486/2011	11.130,00	0,00	0,00	11.130,00	
		Totale 2011	11.130,00	0,00	0,00	11.130,00	
		475/2012	11.402,58	0,00	0,00	11.402,58	
		Totale 2012	11.402,58	0,00	0,00	11.402,58	
		Totale Codice 2030305	67.258,13	1.629,04	-11.400,00	54.229,09	
2090101	Acquisizione di beni immobili	570/2006	0,00	0,00	2.233,75	2.233,75	
		Totale 2006	0,00	0,00	2.233,75	2.233,75	
		323/2009	1.510,00	0,00	0,00	1.510,00	
		332/2009	37.184,30	0,00	0,00	37.184,30	
		333/2009	2.161,72	0,00	0,00	2.161,72	
		566/2009	4.260,00	0,00	0,00	4.260,00	
		619/2009	137.740,00	45.920,75	-9.786,14	82.033,11	
		620/2009	20.000,00	0,00	0,00	20.000,00	
		626/2009	0,00	0,00	11.498,30	11.498,30	
		Totale 2009	202.856,02	45.920,75	1.712,16	158.647,43	
		291/2010	1.831,98	0,00	0,00	1.831,98	
		292/2010	46.537,70	41.507,64	0,00	5.030,06	
		293/2010	3.340,14	0,00	0,00	3.340,14	
		294/2010	21.464,60	0,00	-11.176,95	10.287,65	
		295/2010	2.066,97	0,00	-970,13	1.096,84	
		322/2010	34.000,00	16.214,69	0,00	17.785,31	
		492/2010	73.080,00	0,00	-61.514,80	11.565,20	
		530/2010	4.920,00	0,00	0,00	4.920,00	MAZZOLA STEFANO
		535/2010	13.000,00	8.097,32	0,00	4.902,68	
		536/2010	13.000,00	6.143,00	0,00	6.857,00	
		541/2010	0,00	0,00	11.176,95	11.176,95	LIPU
		542/2010	0,00	0,00	970,13	970,13	LIPU
		547/2010	0,00	4.731,10	39.880,00	35.148,90	
		550/2010	0,00	0,00	436,47	436,47	
		553/2010	0,00	0,00	6.320,00	6.320,00	COOP. SOCIALE SOLARIS LAVORO E AMBIENTE
		554/2010	0,00	0,00	5.780,00	5.780,00	COOP. SOCIALE SOLARIS LAVORO E AMBIENTE

Elenco Residui Passivi per anno di provenienza

Codice	Descrizione	Impegno	Importo Iniziale	Pagamenti	Variazioni	Importo da Conservare	Beneficiario
2090101	Acquisizione di beni immobili	555/2010	0,00	0,00	8.808,80	8.808,80	COOP. SOCIALE SOLARIS LAVORO E AMBIENTE
		Totale 2010	213.241,39	76.693,75	-289,53	136.258,11	
		168/2011	960,00	0,00	0,00	960,00	
		169/2011	840,00	350,00	0,00	490,00	ALPINFOTO DI MIRKO SOTGIU
		170/2011	480,00	0,00	0,00	480,00	MAZZOLA STEFANO
		171/2011	1.080,00	468,00	0,00	612,00	BERTAZZOLI GIOVANNI
		172/2011	3.720,00	1.550,00	0,00	2.170,00	STUDIO PROFESSIONALE "NATURA & CULTURA"
		173/2011	19.920,00	9.960,00	0,00	9.960,00	GARIBOLDI LUCA
		252/2011	2.931,79	0,00	0,00	2.931,79	
		253/2011	14.492,19	13.049,75	0,00	1.442,44	
		254/2011	15.000,00	13.765,80	0,00	1.234,20	
		278/2011	55.078,86	38.084,50	0,00	16.994,36	
		279/2011	1.303,01	0,00	0,00	1.303,01	
		280/2011	158.613,08	111.999,87	0,00	46.613,21	
		281/2011	2.886,92	0,00	0,00	2.886,92	
		485/2011	577.210,75	0,00	-110.426,36	466.784,39	
		514/2011	0,00	0,00	96.831,48	96.831,48	
		515/2011	0,00	3.174,20	4.123,64	949,44	
		519/2011	0,00	30,00	22.840,99	22.810,99	
		520/2011	0,00	0,00	2.290,08	2.290,08	
		522/2011	0,00	0,00	68.529,63	68.529,63	I SOMMOZZATORI DELLA TERRA
		Totale 2011	854.516,60	192.432,12	84.189,46	746.273,94	
		209/2012	13.376,36	0,00	0,00	13.376,36	
		355/2012	95.028,76	83.128,76	0,00	11.900,00	
		356/2012	15.000,00	0,00	0,00	15.000,00	
		Totale 2012	123.405,12	83.128,76	0,00	40.276,36	
		Totale Codice 2090101	1.394.019,13	398.175,38	87.845,84	1.083.689,59	
4000001	Ritenute previdenziali ed assistenziali al personale	49/2010	23,82	0,00	0,00	23,82	INAIL - SEDE DI SARONNO (COD. 13922)
		115/2010	679,04	0,00	0,00	679,04	INAIL - SEDE DI SARONNO (COD. 13922)
		Totale 2010	702,86	0,00	0,00	702,86	
		43/2011	26,32	24,28	0,00	2,04	AGENZIA DELLE ENTRATE - ERARIO
		Totale 2011	26,32	24,28	0,00	2,04	
		21/2012	11.320,89	9.655,98	0,00	1.664,91	AGENZIA DELLE ENTRATE - ERARIO
		22/2012	16.343,46	13.953,66	0,00	2.389,80	AGENZIA DELLE ENTRATE - ERARIO
		23/2012	17.732,14	15.526,29	0,00	2.205,85	AGENZIA DELLE ENTRATE - ERARIO
		24/2012	3.599,11	3.345,82	0,00	253,29	AGENZIA DELLE ENTRATE - ERARIO

Elenco Residui Passivi per anno di provenienza

Codice	Descrizione	Impegno	Importo Iniziale	Pagamenti	Variazioni	Importo da Conservare	Beneficiario
4000001	Ritenute previdenziali ed assistenziali al personale	25/2012	1.792,90	1.545,79	0,00	247,11	AGENZIA DELLE ENTRATE - ERARIO
		26/2012	140,90	130,88	0,00	10,02	AGENZIA DELLE ENTRATE - ERARIO
		27/2012	143,52	131,56	0,00	11,96	PERSONALE AREA TECNICA
		32/2012	768,58	650,32	0,00	118,26	AGENZIA DELLE ENTRATE - ERARIO
		33/2012	2.408,60	2.037,72	0,00	370,88	AGENZIA DELLE ENTRATE - ERARIO
		34/2012	2.347,42	2.041,68	0,00	305,74	AGENZIA DELLE ENTRATE - ERARIO
		98/2012	8,16	0,00	0,00	8,16	AGENZIA DELLE ENTRATE - ERARIO
		Totale 2012	56.605,68	49.019,70	0,00	7.585,98	
		Totale Codice 4000001	57.334,86	49.043,98	0,00	8.290,88	
4000002	Ritenute erariali	70/2012	103.708,85	89.035,51	0,00	14.673,34	AGENZIA DELLE ENTRATE - ERARIO
		Totale 2012	103.708,85	89.035,51	0,00	14.673,34	
		Totale Codice 4000002	103.708,85	89.035,51	0,00	14.673,34	
4000004	Restituzione di depositi cauzionali	109/2012	480,00	0,00	0,00	480,00	EDEN SRL
		Totale 2012	480,00	0,00	0,00	480,00	
		Totale Codice 4000004	480,00	0,00	0,00	480,00	
		TOTALE GENERALE	2.877.590,27	995.536,41	60.257,15	1.942.311,01	

Elenco Residui Passivi per anno di provenienza

Riepilogo Titoli

Titolo	Anno Impegno	Importo Iniziale	Pagamenti	Variazioni	Importo da Conservare
1 - Spese correnti	2002	453,10	0,00	0,00	453,10
	2003	523,72	0,00	0,00	523,72
	2004	523,72	0,00	0,00	523,72
	2005	923,72	0,00	0,00	923,72
	2006	3.025,61	0,00	926,00	3.951,61
	2007	2.603,00	0,00	0,00	2.603,00
	2008	10.000,00	0,00	0,00	10.000,00
	2009	25.616,53	0,00	0,00	25.616,53
	2010	90.698,01	5.900,72	433,68	85.230,97
	2011	258.738,42	118.889,86	-752,24	139.096,32
	2012	726.853,51	251.680,02	0,00	475.173,49
	Totale Titolo 1	1.119.959,34	376.470,60	607,44	744.096,18
2 - Spese in conto capitale	2006	5.678,15	0,00	2.233,75	7.911,90
	2007	5.040,00	189,08	0,00	4.850,92
	2008	938,40	0,00	0,00	938,40
	2009	219.203,02	47.360,71	-9.687,84	162.154,47
	2010	230.503,39	76.693,75	-289,53	153.520,11
	2011	999.936,56	273.614,02	67.393,33	793.715,87
	2012	134.807,70	83.128,76	0,00	51.678,94
	Totale Titolo 2	1.596.107,22	480.986,32	59.649,71	1.174.770,61
4 - Spese per servizi per conto terzi	2010	702,86	0,00	0,00	702,86
	2011	26,32	24,28	0,00	2,04
	2012	160.794,53	138.055,21	0,00	22.739,32
	Totale Titolo 4	161.523,71	138.079,49	0,00	23.444,22
	TOTALE GENERALE	2.877.590,27	995.536,41	60.257,15	1.942.311,01

QUADRO GENERALE RIASSUNTIVO DELLE ENTRATE

	COMPETENZA							RESIDUI			
ENTRATE	Previsioni iniziali	Previsioni definitive	% di definizione	Accertamenti	Riscossioni	% di realizz.ne	Residui dalla competenza	Conservati	Riscossi	% di realizz.ne	Rimasti
1	2	3	4	5	6	7	8	9	10	11	12
Titolo II - Entrate derivanti da contrib. e trasfer. correnti dello stato,della regione e di altri enti pubbl.anche in rapporto all'esere. di funz.del.	1.184.834,00	1.229.276,93	3,75	1.217.789,19	980.311,53	80,49	237.477,66	540.799,69	518.589,28	95,89	22.210,41
Titolo III - Entrate extratributarie	145.624,00	186.178,84	27,84	191.930,36	149.019,06	77,64	42.911,30	128.199,98	68.771,70	53,64	59.428,28
Titolo IV - Entrate derivanti da alienazioni, da trasferimenti di capitale e da riscossioni di crediti	2.441.000,00	2.452.402,58	0,46	28.247,74	24.139,08	85,45	4.108,66	1.165.209,28	324.130,08	27,81	841.079,20
TOTALE ENTRATE FINALI	3.771.458,00	3.867.858,35	2,55	1.437.967,29	1.153.469,67	80,21	284.497,62	1.834.208,95	911.491,06	49,69	922.717,89
Titolo V - Entrate derivanti da accensioni di prestiti	55.687,43	55.687,43	0	3.789,42	3.789,42	100	0,00	0,00	0,00		0,00
Titolo VI - Entrate da servizi per conto di terzi	505.880,76	505.880,76	0	189.429,96	187.880,59	99,18	1.549,37	2.232,03	1.837,64	82,33	394,39
TOTALE	4.333.026,19	4.429.426,54	2,22	1.631.186,67	1.345.139,68	82,46	286.046,99	1.836.440,98	913.328,70	49,73	923.112,28
Avanzo di amministrazione	0,00	176.025,86									
Fondo di cassa al 1° gennaio								989.116,93	989.116,93	100	0,00
TOTALE COMPLESSIVO DELLE ENTRATE	4.333.026,19	4.605.452,40	6,28	1.631.186,67	1.345.139,68	82,46	286.046,99	1.836.440,98	1.902.445,63	103,59	-66.004,65

QUADRO GENERALE RIASSUNTIVO DELLE SPESE

SPESE	COMPETENZA								RESIDUI			
	Previsioni iniziali	Previsioni definitive	% di definizione	Impegni		Pagamenti	% di realizz.ne	Residui dalla competenza	Conservati	Pagati	% di realizz.ne	Rimasti
				Totale	Di cui spese correlate alle entrate							
1	2	3	4	5	6	7	8	9	10	11	12	13
Titolo I - Spese correnti	1.330.458,00	1.481.452,86	11,34	1.432.318,99	0,00	957.145,50	66,82	475.173,49	582.290,80	313.368,11	53,81	268.922,69
Titolo II - Spese in conto capitale	2.441.000,00	2.562.431,35	4,97	134.807,70	0,00	83.128,76	61,66	51.678,94	1.762.051,24	638.959,57	36,26	1.123.091,67
TOTALE SPESE FINALI	3.771.458,00	4.043.884,21	7,22	1.567.126,69	0,00	1.040.274,26	66,38	526.852,43	2.344.342,04	952.327,68	40,62	1.392.014,36
Titolo III - Spese per rimborso dei prestiti	55.687,43	55.687,43	0	3.789,42	0,00	3.789,42	100	0,00	0,00	0,00		0,00
Titolo IV - Spese per servizi per conto terzi	505.880,76	505.880,76	0	189.429,96	0,00	166.690,64	87,99	22.739,32	3.449,94	2.745,04	79,56	704,90
TOTALE	4.333.026,19	4.605.452,40	6,28	1.760.346,07	0,00	1.210.754,32	68,77	549.591,75	2.347.791,98	955.072,72	40,67	1.392.719,26
Disavanzo di amministrazione	0,00	0,00										
TOTALE COMPLESSIVO DELLE SPESE	4.333.026,19	4.605.452,40	6,28	1.760.346,07	0,00	1.210.754,32	68,77	549.591,75	2.347.791,98	955.072,72	40,67	1.392.719,26

QUADRO GENERALE RIASSUNTIVO DEI RISULTATI DIFFERENZIALI

	COMPETENZA						RESIDUI				
RISULTATI DIFFERENZIALI	Previsioni iniziali	Previsioni definitive	% di definizione	Accertamenti o impegni	Riscossioni o pagamenti	% di realizz.ne	Residui attivi e passivi	Conservati	Riscossi o pagati	% di realizz.ne	Rimasti
1	2	3	4	5	6	7	8	9	10	11	12
A) Equilibrio economico e finanziario											
Entrate titolo I - II - III (+)	1.330.458,00	1.415.455,77	6,38	1.409.719,55	1.129.330,59	80,11	670.706,77	668.999,67	587.360,98	87,79	81.638,69
Quote oneri di urbanizzazione (+)	0,00	0,00		0,00	0,00		0,00	0,00	0,00		0,00
Avanzo di amministrazione destinato a spese correnti (+)	0,00	0,00	0								
Mutui per debiti fuori bilancio (+)	0,00	0,00	0	0,00	0,00		0,00	0,00	0,00		0,00
Spese correnti (-)	1.330.458,00	1.481.452,86	11,34	1.432.318,99	957.145,50	66,82	608.708,10	582.290,80	313.368,11	53,81	268.922,69
Differenza	0,00	-65.997,09	100	-22.599,44	172.185,09	-761,89	61.998,67	86.708,87	273.992,87	315,99	-187.284,00
Quote di capitale dei mutui in estinzione (-)	0,00	0,00	0	0,00	0,00		0,00	0,00	0,00		0,00
Differenza	0,00	-65.997,09	100,00	-22.599,44	172.185,09	-761,89	61.998,67	86.708,87	273.992,87	315,99	-187.284,00
B) Equilibrio finale											
Entrate finali (titoli I-II-III-IV) (+)	3.771.458,00	3.867.858,35	2,55	1.437.967,29	1.153.469,67	80,21	2.014.707,57	1.834.208,95	911.491,06	49,69	922.717,89
Spese finali (titoli I - II) (-)	3.771.458,00	4.043.884,21	7,22	1.567.126,69	1.040.274,26	66,38	2.594.139,60	2.344.342,04	952.327,68	40,62	1.392.014,36
Saldo netto da [finanziare (-) / impiegare (+)]	0,00	-176.025,86	100	-129.159,40	113.195,41	-87,64	-579.432,03	-510.133,09	-40.836,62	8	-469.296,47

PARCO
DELLE GROANE
ENTE DI DIRITTO PUBBLICO

ELENCO DELLE VARIAZIONI DI BILANCIO anno 2012

Organo	*Numero*	*Data Deliberazione*	**Oggetto**
C.d.P.	19	03/072012	Variazioni al bilancio di previsione per l'esercizio finanziario 2012
C.d.P.	26	31/11/2012	Approvazione verbali seduta precedente del 28 settembre 2012.
C.d.G.	24	30/05/2012	Prelievo dal fondo di riserva per la regolazione premi assicurativi – primo provvedimento
C.d.G.	39	04/07/2012	Prelievo dal fondo di riserva per la regolazione premi assicurativi – secondo provvedimento
C.d.G.	52	09/10/2012	Prelievo dal fondo di riserva per accredito macchina affrancatrice – terzo provvedimento.
C.d.G.	58	18/12/2012	Prelievo dal fondo di riserva per accredito macchina affrancatrice – quarto provvedimento.

Il Presidente *Barbara Calzavara* _____

Il Resp. Area Amministrativo/Finanziaria *Dr. Attilio Fiore* _____

Il Direttore *Dr. Mario Giammarrusti* _____

Via Della Polveriera, 2 – C.A.P. 20020 – Solaro (MI) – Tel. 029698141 – Tel 0296790196 C. F. 97003600158
www.parcogroane.it – Posta cert. protocolloparcogroane@promopec.it

PARCO
DELLE GROANE
ENTE DI DIRITTO PUBBLICO

INVENTARIO GENERALE

BENI MOBILI ED IMMOBILI

Si attesta che l'inventario generale dei beni mobili ed immobili, è aggiornato al 31/12/2012, ai sensi del decreto legislativo n. 77/95 e successive modifiche ed integrazioni, nonche ai sensi del D. Lgs. 18/08/2000, n. 267.

Solaro, lì 31/12/2012

Il Responsabile dell'Area
Amministrativo/Finanziaria
(Dr. Attilio Fiore)

Via Della Polveriera, 2 – C.A.P. 20020 – Solaro (MI) – Tel. 029698141 – Telefax 0296790196 C. F. 97003600158 –
www.parcogroane.it – – Posta cert. protocolloParcogroane@promopec.it

PARCO
DELLE GROANE
ENTE DI DIRITTO PUBBLICO

ATTESTAZIONE

In ordine all'inesistenza di debiti fuori bilancio

Viste le scritture contabili e gli atti d'ufficio;

SI CERTIFICA

che non esistono debiti fuori bilancio e passività pregresse riconducibili all'azione gestionale e amministrativa a conoscenza dei sottoscritti.

Il Resp. Area Amm.vo-Fin.ria - *Dr. Attilio Fiore* _____

Il Resp. Area Tecnica - *Dr. Luca Frezzini* _____

Il Resp. Area Polizia Locale, Vigilanza Ecologica
e Protezione Civile - *Com.te Mario R. Girelli* _____

Solaro, lì 31/12/2012

Via Della Polveriera, 2 – C.A.P. 20020 – Solaro (MI) – Tel. 029698141 – Telefax 0296790196 C. F. 97003600158 –
www.parcogroane.it – – Posta cert. protocolloParcogroane@promopec.it

PARCO
DELLE GROANE
ENTE DI DIRITTO PUBBLICO

ATTESTAZIONE

In ordine all'inesistenza di debiti fuori bilancio

Viste le scritture contabili e gli atti d'ufficio;

Vista l'attestazione del Responsabile dell'Area Amministrativo-Finanziaria, del Responsabile dell'Area Tecnica e dell'Area Polizia Locale, Vigilanza Ecologica e Protezione Civile;

SI CERTIFICA

che non esistono debiti fuori bilancio e passività pregresse riconducibili all'azione gestionale e amministrativa a conoscenza dei sottoscritti.

Il Presidente – Barbara Calzavara _____

Il Segretario Consortile - Dr. Mario Giammarrusti _____

Il Resp. dell'Area Amm.vo-Fin.ria - Dr. Attilio Fiore _____

Solaro, lì 31/12/2012

Via Della Polveriera, 2 – C.A.P. 20020 – Solaro (MI) – Tel. 029698141 – Telefax 0296790196 C. F. 97003600158 –
www.parcogroane.it – – Posta cert. protocolloParcogroane@promopec.it

PARCO
DELLE GROANE
ENTE DI DIRITTO PUBBLICO

ATTESTAZIONE

In ordine all'inesistenza di debiti fuori bilancio

Viste le scritture contabili e gli atti d'ufficio;

SI ATTESTA

che nell'esercizio finanziario 2012:

- **Non esistevano eccedenze di impegni o di pagamenti rispetto agli stanziamenti sia in conto competenza che residui;**
- **Non esistevano impegno o pagamenti per passività arretrate o per debiti fuori bilancio contratti in precedenti esercizi;**
- **Non esistevano a chiusura dell'esercizio, impegni di spesa non registrati nel conto del Bilancio;**
- **Non si sono verificate gestioni fuori bilancio o contabilità separate.**

Il Presidente – Barbara Calzavara _____

Il Segretario Consortile - Dr. Mario Giammarrusti _____

Il Resp. dell'Area Amm.vo-Fin.ria - Dr. Attilio Fiore _____

Solaro, lì 31/12/2012

Via Della Polveriera, 2 – C.A.P. 20020 – Solaro (MI) – Tel. 029698141 – Telefax 0296790196 C. F. 97003600158 –
www.parcogroane.it – – Posta cert. protocolloParcogroane@promopec.it

PARCO
DELLE GROANE
ENTE DI DIRITTO PUBBLICO

ATTESTAZIONE

In ordine al riaccertamento dei residui;

Viste le scritture contabili e gli atti d'ufficio;

Visto il terzo comma dell' art. 228 del D.Lgs n. 267 del 18/08/2000 il quale dispone che l'Ente Locale, prima dell'inserimento nel conto del bilancio dei residui attivi e passivi, provveda all'operazione di riaccertamento degli stessi, consistent e nella revisione delle ragioni del loro mantenimento, in tutto o in parte, nel conto;

Visto l'art. 46 del vigente regolamento di contabilità consortile;

I sottoscritti Responsabili di Area:

CERTIFICANO

di aver proceduto al riaccertamento dei residui attivi e passivi, per quanto di loro competenza.

Il Resp. Area Amm.vo-Fin.ria - *Dr. Attilio Fiore* _____

Il Resp. Area Tecnica - *Dr. Luca Frezzini* _____

Il Resp. Area Polizia Locale, Vigilanza Ecologica

e Protezione Civile - *Com.te Mario R. Girelli* _____

Solaro, lì 31/12/2012

Via Della Polveriera, 2 – C.A.P. 20020 – Solaro (MI) – Tel. 029698141 – Telefax 0296790196 C. F. 97003600158 –
www.parcogroane.it – – Posta cert. protocolloParcogroane@promopec.it

PROSPETTO di CONCILIAZIONE (ENTRATE)

	ACCERTAMENTI FINANZIARI DI COMPETENZA	RISCONTI PASSIVI		RATEI ATTIVI		ALTRE RETTIF. DEL RISULTATO FINANZIARIO	AL CONTO ECONOMICO		NOTE	AL CONTO DEL PATRIMONIO			
		INIZIALI	FINALI	INIZIALI	FINALI		C. E.			C. P.	ATTIVO	C. P.	PASSIVO
	(1E)	(+2E)	(-3E)	(-4E)	(+5E)	(6E)		(7E)					
Titolo I ENTRATE TRIBUTARIE													
1) Imposte							A1	-			-		-
2) Tasse							A1	-			-		-
3) Tributi speciali							A1	-			-		-
Totale entrate tributarie	-	-	-				Totale	-		CI	-	DII	-
Titolo II ENTRATE DA TRASFERIMENTI													
1) da Stato							A2	-			-		-
2) da Regione	316.423,98						A2	316.423,98			-		-
3) da Regione per funzioni delegate							A2	-			-		-
4) da org. Comunitari e internazionali							A2	-			-		-
5) da altri enti settore pubblico	901.365,21						A2	901.365,21			-		-
Totale entrate da trasferimenti	1.217.789,19	-	-	-	-		Totale	1.217.789,19		CI	-	DII	-
Titolo III ENTRATE EXTRATRIBUTARIE													
1) Proventi servizi pubblici	155.249,03						A3	155.249,03			-		-
2) Proventi gestione patrimoniale	4.009,19						A4	4.009,19			-		-
3) Proventi finanziari													
- interessi su depositi, crediti ecc...	5.678,45						D20	5.678,45			-		-
- interessi su capitale conferito ad aziende speciali e partecipate							C18	-			-		-
4) Proventi per utili da aziende speciale e partecipate dividendi di società							C17	-			-		-
5) Proventi diversi	26.993,69						A5	26.993,69			-		-
Totale entrate extratributarie	191.930,36	-	-	-	-	0,00	Totale	191.930,36		CI	-	DII	-
TOTALE ENTRATE CORRENTI	1.409.719,55	-	-	-	-	0,00	Totale	1.409.719,55					
Titolo IV ENTRATE PER ALIENAZIONE BENI PATRIMONIALI.TRASFERIMENTO DI CAPITALI. RISCOSSIONE DI CREDITI													
1) Alienazione di beni patrimoniali	-						E24			AII			
							E26						
2) trasferimenti da capitale dallo Stato													
3) Trasferimenti di capitale da regione	28.047,74												
4) Trasferimenti di capitale da altri enti del settore pubblico												BI	28.247,74
5) Trasferimenti di capitale da altri soggetti	200,00												
Totale trasferimenti di capitale	28.247,74											BII	
6) Riscossione di crediti													
Totale entrata da alienazioni di beni patrimoniali, trasf.di capitali ecc...	28.247,74												
Titolo V ENTRATA DA ACCENSIONI DI PRESTITI													
1) Anticipazioni di cassa	3.789,42											CIV	-
2) Finanziamenti a breve termine												CI 1	-
3) Assunzione di mutui e prestiti												CI 2	-
4) Emissione prestiti abbligazionari												CI 3	-
Totale entrate accensione prestiti	3.789,42												
Titolo VI SERVIZI PER CONTO TERZI	189.429,96									BII3e	1.549,37		
TOTALE GENERALE DELL' ENTRATA	1.631.186,67												
Insussistenze del passivo							E22	26.417,30					
Sopravvenienze attive							E23	4.777,61					
Incrementi di immob. per lavori interni							A7	-		AI 1			
Variazioni nelle rimanenze di prodotti in corso di l.							A8	-		BI			

IL PRESIDENTE **IL DIRETTORE** **IL RESPONSABILE DELL'AREA AMM.VO-FIN.RIA**

Solaro, lì 31.12.2012

PROSPETTO di CONCILIAZIONE (SPESE)

	IMPEGNI FINANZIARI DI COMPETENZA	RISCONTI ATTIVI INIZIALI	RISCONTI ATTIVI FINALI	RATEI PASSIVI INIZIALI	RATEI PASSIVI FINALI	ALTRE RETTIF. DEL RISULTATO FINANZIARIO	AL CONTO ECONOMICO C. E.	AL CONTO ECONOMICO	NOTE	AL CONTO DEL PATRIMONIO C. P.	ATTIVO	C. P.	PASSIVO
	(1S)	(+2S)	(-3S)	(-4S)	(+5S)	(-6S)		(7S)					
Titolo I SPESE CORRENTI													
1) Personale	757.916,34					0,00	B9	757.916,34			-		-
2) Acquisti di beni di consumo e/o di materie prime	107.713,11					32.038,16	B10	75.674,95			-		-
3) Prestazioni di servizi	475.580,95	3.668,29	1.515,31			52.987,66	B12	424.966,27					-
4) Utilizzo di beni di terzi	25.000,00	6.807,69	7.025,54				B13	24.782,15					-
5) Trasferimenti	9.497,43												
di cui:													
-*Stato*	357,43						B14	357,43			-		-
-*regione*							B14	0,00			-		-
-*province e città metropolitane*							B14	0,00			-		-
-*comuni ed unione di comuni*	7.000,00						B14	7.000,00			-		-
-*comunità montane*							B14	0,00			-		-
-*aziende speciali e partecipate*							C19	0,00			-		-
-*altri*	2.140,00						B14	2.140,00			-		-
6) Interessi passivi ed oneri finanziari diversi							D21	0,00			-		-
7) Imposte e tasse	56.611,16	246,46	129,51			0,00	B15	56.728,11					-
8) oneri straordinari della gestione corrente	0,00						E28	0,00			-		-
										CII	8.670,36		
Totale spese correnti	1.432.318,99	10.942,44	8.670,36	-	-	85.025,82	Totale	1.349.565,25				DI	
Titolo II SPESE IN CONTO CAPITALE													
1) Acquisizione di beni immobili	123.405,12					31.608,00	B10						
a) pagamenti eseguiti	678.840,66						B12	12.328,00					
b) somme rimaste da pagare	1.113.662,29						B14	2.420,00					
2) Espropri e servitù onerose							E28	16.940,00					
a) pagamenti eseguiti													
b) somme rimaste da pagare										A	688.138,84		
3) Acq.beni specifici per realizzazioni in economia													
a) pagamenti eseguiti													
b) somme rimaste da pagare													
4) Utilizzo di beni di terzi per realizzazioni in economia													
a) pagamenti eseguiti													
b) somme rimaste da pagare										D	1.174.770,61		
5) Acquisizione di beni mobili, macchine etc	11.402,56					2.261,49	B10	1.696,84		G	85.025,82		
a) pagamenti eseguiti	43.247,67						B12	562,65					
b) somme rimaste da pagare	61.108,32												
6) Incarichi professionali esterni													
a) pagamenti eseguiti													
b) somme rimaste da pagare													
7) Trasferimenti di capitale												E	1.174.770,61
a) pagamenti eseguiti												H	85.025,82
b) somme rimaste da pagare													
8) Partecipazioni azionarie													
a) pagamenti eseguiti													
b) somme rimaste da pagare													
9) Conferimenti di capitale	0,00												
a) pagamenti eseguiti	0,00												
b) somme rimaste da pagare	0,00												
10) Concessioni di crediti e anticipazioni										AIII2			
a) pagamenti eseguiti												(nota 4)	
b) somme rimaste da pagare										BIII			
Totale spese in conto capitale	134.807,70												
a) pagamenti eseguiti	722.088,33												
b) somme rimaste da pagare	1.174.770,61												
Titolo III RIMBORSO DI PRESTITI													
1) Rimborso di anticipazioni di cassa	3.789,42											CIV	
2) Rimborso di finanziamenti a breve termine												CI 1	-
3) Rimborso di quota capitale di mutui o prestiti												CI 2	-
4) Rimborso di prestiti obbligazionari												CI 3	-
5) Rimborso di quote capitali di debiti pluriennali												CI 4	-
Totale rimborsi e prestiti	3.789,42												
Titolo IV SERVIZI PER CONTO TERZI	189.429,96											CV	
TOTALE GENERALE DELLA SPESA	1.760.346,07												
-Variazione nelle rimanenze di materie prime e/o di beni di consumo							B11			B I			
-Quota di ammortamento dell'esercizio							B16	44.491,02		A	44.491,02		
-Accantonamento per svalutazione crediti							E27			AIII 4			
-Insussistenze dell'attivo							E25	6.484,71					

IL PRESIDENTE

IL DIRETTORE

IL RESPONSABILE DELL'AREA AMM.VO-FIN.RIA

Solaro, li 31.12.2012

CONTO ECONOMICO

	IMPORTI PARZIALI	IMPORTI TOTALI	IMP.COMPLESSIVI
A) PROVENTI DELLA GESTIONE			
1) Proventi tributari	0,00		
2) Proventi da trasferimenti	1.217.789,19		
3) Proventi da servizi pubblici	155.249,03		
4) Proventi da gestione patrimoniale	4.009,19		
5) Proventi diversi	37.795,76		
6) Proventi da concessioni di edificare			
7) Incrementi di immobilizzazioni per lavori interni	0,00		
8) Variazioni nelle rimanenze di prodotti in corso di lavorazione etc. (+/-)	0,00		
Totale proventi della gestione (A)		1.414.843,17	
B) COSTI DELLA GESTIONE			
9) Personale	757.916,34		
10) Acquisto di materie prime e/o beni di consumo	77.373,79		
11) Variazioni nelle rimanenze di materie prime e/o beni di consumo	0,00		
12) Prestazioni di servizi	437.856,92		
13) Utilizzo di beni di terzi	24.782,15		
14) Trasferimenti	11.917,43		
15) Imposte e tasse	56.728,11		
16) Quota di ammortamento d'esercizio	44.491,02		
Totale costi di gestione (B)		1.411.065,76	
RISULTATO DELLA GESTIONE (A-B)			3.777,41
C) PROVENTI E ONERI DA AZIENDE SPECIALI E PARTECIPATE			
17) Utili	0,00		
18) Interessi su capitale di dotazione	0,00		
19) Trasferimenti ad aziende speciali e partecipate	0,00		
Totale (C) (17+18-19)		0,00	
RISULTATO DELLA GESTIONE OPERATIVA(A-B+-C)			3.777,41
D) PROVENTI ED ONERI FINANZIARI			
20) Interessi attivi	5.678,45		
21) Interessi passivi:	0,00		
- su mutui e prestiti			
- su obbligazioni			
- su anticipazioni			
- per altre cause			
Totale (D) (20-21)		5.678,45	5.678,45
E) PROVENTI ED ONERI STRAORDINARI			
Proventi			
22) Insussistenze del passivo	26.417,30		
23) Sopravvenienze attive	4.777,61		
24) Plusvalenze patrimoniali	0,00		
Totale proventi (e1) (22+23+24)		31.194,91	
Oneri			
25) Insussistenze dell'attivo	6.484,71		
26) Minusvalenze patrimoniali	0,00		
27) Accantonamento per svalutazioni crediti	0,00		
28) Oneri straordinari	16.940,00		
Totale oneri (e2) (25+26+27+28)		23.424,71	
Totale (E) (e1-e2)			7.770,20
RISULTATO ECONOMICO DELL' ESERCIZIO (A-B+/-C+/-D+/-E)			17.226,06

IL PRESIDENTE **IL SEGRETARIO** **IL RESPONSABILE DELL'AREA AMM.VO-FIN.RIA**

Solaro, li 31.12.2012

CONTO DEL PATRIMONIO (ATTIVO)

	IMPORTI PARZIALI	CONSISTENZA INIZIALE	VARIAZIONI DA C/FINANZIARIO (+)	VARIAZIONI DA C/FINANZIARIO (-)	VARIAZIONI DA ALTRE CAUSE (+)	VARIAZIONI DA ALTRE CAUSE (-)	CONSISTENZA FINALE
A) IMMOBILIZZAZIONI							
I) IMMOBILIZZAZIONI IMMATERIALI							
1) Costi pluriennali capitalizzati	0,00	0,00	0,00	0,00	0,00	0,00	0,00
(relativo fondo di ammort in detrazione)							
Totale		0,00	0,00	0,00	0,00	0,00	0,00
II) IMMOBILIZZAZIONI MATERIALI							
1) Beni demaniali	0,00	0,00	0,00	0,00	0,00	0,00	0,00
(relativo fondo di ammort in detrazione)							
2) Terreni (patrimonio indisponibile)	6.884.928,20	6.884.928,20	534.645,82	0,00	0,00	178.728,87	7.240.845,15
3) Terreni (patrimonio disponibile)							
4) Fabbricati (patrimonio indisponibile)	20.806,93	20.806,93	0,00	0,00	0,00	712,49	20.094,44
(relativo fondo di ammort in detrazione)							
5) Fabbricati (patrimonio disponibile)	2.008,86	2.008,86	0,00	0,00	0,00	115,89	1.892,97
(relativo fondo di ammort in detrazione)							
6) Macchinari,attrezzature ed impianti	24.490,08	24.490,08	0,00	0,00	0,00	8.547,48	15.942,60
(relativo fondo di ammort in detrazione)							
7) Attrezzature e sistemi informatici	6.472,47	6.472,47	847,00	0,00	349,00	4.246,55	3.421,92
(relativo fondo di ammort in detrazione)							
8) Automezzi e motomezzi	51.437,60	51.437,60	40.139,18	0,00	0,00	25.732,24	65.844,54
(relativo fondo di ammort in detrazione)							
9) Mobili e macchine d'ufficio	16.660,69	16.660,69	0,00	0,00	0,00	5.848,86	10.811,83
(relativo fondo di ammort in detrazione)							
10) Universalità di beni (patrimonio indis.)	0,00	0,00	0,00	0,00	0,00	0,00	0,00
(relativo fondo di ammort in detrazione)							
11) Universalità di beni (patrimonio disp.)	0,00	0,00	0,00	0,00	0,00	0,00	0,00
(relativo fondo di ammort in detrazione)							
12) Diritti reali su beni di terzi	1.142.574,38	1.142.574,38	112.506,84	0,00	0,00	42.600,02	1.212.481,20
13) Immobilizzazioni in corso	744.662,67	744.662,67	0,00	0,00	0,00	0,00	744.662,67
Totale		**8.894.041,88**	**688.138,84**	**0,00**	**349,00**	**266.532,40**	**9.315.997,32**
III) IMMOBILIZZAZIONI FINANZIARIE							
1) Partecipazioni in:							
a) Imprese controllate	0,00	0,00	0,00	0,00	0,00	0,00	0,00
b) Imprese collegate	0,00	0,00	0,00	0,00	0,00	0,00	0,00
c) altre imprese	0,00	0,00	0,00	0,00	0,00	0,00	0,00
2) Crediti verso:							
a) Imprese controllate	0,00	0,00	0,00	0,00	0,00	0,00	0,00
b) Imprese collegate	0,00	0,00	0,00	0,00	0,00	0,00	0,00
c) altre imprese	0,00	0,00	0,00	0,00	0,00	0,00	0,00
3) Titoli (invest. a medio lungo termine)	0,00	0,00	0,00	0,00	0,00	0,00	0,00
4) Crediti di dubbia esigibilità	0,00	0,00	0,00	0,00	0,00	0,00	0,00
(detratto il fondo svalutazione crediti)							
5) Crediti per depositi cauzionali	0,00	0,00	0,00	0,00	0,00	0,00	0,00
Totale		0,00	0,00	0,00	0,00	0,00	0,00
TOTALE IMMOBILIZZAZIONI		**8.894.041,88**	**688.138,84**	**0,00**	**349,00**	**266.532,40**	**9.315.997,32**
B) ATTIVO CIRCOLANTE							
I) RIMANENZE		0,00	0,00	0,00	0,00	0,00	0,00
Totale		0,00	0,00	0,00	0,00	0,00	0,00
II) CREDITI							
1) Verso contribuenti							
2) Verso enti del sett. pubblico allargato)		*1.547.413,19*	*241.386,32*	*830.123,58*	*0,00*	*0,00*	*958.675,93*
a) Stato: correnti							
capitale							
b) Regione: correnti	15.000,00	15.000,00	1.492,00	15.000,00	0,00	0,00	1.492,00
capitale	711.722,00	711.722,00	3.908,66	205.055,33	0,00	0,00	510.575,33
c) Altri: correnti	532.280,66	532.280,66	235.985,66	510.070,25	0,00	0,00	258.196,07
capitale	288.410,53	288.410,53	0,00	99.998,00	0,00	0,00	188.412,53
3) Verso debitori diversi		*467.474,99*	*45.593,38*	*266.800,21*	*0,00*	*0,00*	*246.268,16*
a) verso utenti di servizi pubblici	112.245,75	112.245,75	25.735,94	58.245,75	0,00	0,00	79.735,94
b) verso utenti di beni patrimoniali	0,00	0,00	0,00	0,00	0,00	0,00	0,00
c) verso altri: correnti	9.128,94	9.128,94	18.108,07	8.848,55	0,00	0,00	18.388,46
capitale	343.868,27	343.868,27	200,00	197.868,27	0,00	0,00	146.200,00
d) da alienazioni patrimoniali	0,00	0,00	0,00	0,00	0,00	0,00	0,00
e) per somme corrisposte c/terzi	2.232,03	2.232,03	1.549,37	1.837,64	0,00	0,00	1.943,76
4) Crediti per IVA							
5) per depositi:		*2.051,42*	*3.844,90*	*1.681,14*	*0,00*	*0,00*	*4.215,18*
a) banche	2.051,42	2.051,42	3.844,90	1.681,14	0,00	0,00	4.215,18
b) Cassa Depositi e Prestiti							
Totale		**2.016.939,60**	**290.824,60**	**1.098.604,93**	**0,00**	**0,00**	**1.209.159,27**
III) ATTIVITA' FINANZIARIE CHE NON COSTITUISCONO IMMOBILIZZAZIONI							
1) Titoli	0,00	0,00	0,00	0,00	0,00	0,00	0,00
Totale		0,00	0,00	0,00	0,00	0,00	0,00
IV) DISPONIBILITA' LIQUIDE							
1) Fondo di cassa		989.116,93	2.258.468,38	2.165.827,04	0,00	0,00	1.081.758,27
2) Depositi bancari							
Totale		**989.116,93**	**2.258.468,38**	**2.165.827,04**	**0,00**	**0,00**	**1.081.758,27**
TOTALE ATTIVO CIRCOLANTE		3.006.056,53	2.549.292,98	3.264.431,97	0,00	0,00	2.290.917,54
C) RATEI E RISCONTI							
I) Ratei attivi		0,00	0,00	0,00	0,00	0,00	0,00
II) Risconti attivi		10.942,44	0,00	0,00	8.670,36	10.942,44	8.670,36
TOTALE RATEI E RISCONTI		**10.942,44**	**0,00**	**0,00**	**8.670,36**	**10.942,44**	**8.670,36**
TOTALE DELL' ATTIVO (A+B+C)		**11.911.040,85**	**3.237.431,82**	**3.264.431,97**	**9.019,36**	**277.474,84**	**11.615.585,22**
CONTI D' ORDINE							
D) OPERE DA REALIZZARE	1.985.431,50	1.985.431,50	51.678,94	862.339,83	0,00	0,00	1.174.770,61
E) BENI CONFERITI IN AZIENDE SPECIAL	0,00	0,00	0,00	0,00	0,00	0,00	0,00
F) BENI DI TERZI	0,00	0,00	0,00	0,00	0,00	0,00	0,00
G) ESERCIZI FUTURI	66.435,65	66.435,65	0,00	0,00	85.025,82	66.435,65	85.025,82
TOTALE CONTI D'ORDINE		**2.051.867,15**	**51.678,94**	**862.339,83**	**85.025,82**	**66.435,65**	**1.259.796,43**

IL PRESIDENTE **IL DIRETTORE** **IL RESPONSABILE DELL' AREA AMM.VO-FIN.RIA**

Solaro, lì 31.12.2012

CONTO DEL PATRIMONIO (PASSIVO)

	IMPORTI PARZIALI	CONSISTENZA INIZIALE	VARIAZIONI DA C/FINANZIARIO (+)	VARIAZIONI DA C/FINANZIARIO (-)	VARIAZIONI DA ALTRE CAUSE (+)	VARIAZIONI DA ALTRE CAUSE (-)	CONSISTENZA FINALE
A) PATRIMONIO NETTO							
TOTALE PATRIMONIO NETTO		5.685.406,96	2.644.835,62	2.444.179,90	9.019,36	192.449,02	€ 5.702.633,02
B) CONFERIMENTI							
I) Conferimenti da trasferimenti in c/capitale	5.679.911,50	€ 5.679.911,50	28.247,74	477.721,62	0,00	-	€ 5.230.437,62
II) Conferimenti da concessioni di edificare		0,00	0,00	0,00	0,00	0,00	0,00
TOTALE CONFERIMENTI		5.679.911,50	28.247,74	477.721,62	-	-	€ 5.230.437,62
C) DEBITI							
I) Debiti di finanziamento							
1) per finanziamento a breve termine		0,00	0,00	0,00	0,00	0,00	0,00
2) per mutui e prestiti		0,00	0,00	0,00	0,00	0,00	0,00
3) per prestiti abbligazionari		0,00	0,00	0,00	0,00	0,00	0,00
4) per debiti pluriennali		0,00	0,00	0,00	0,00	0,00	0,00
II) Debiti di funzionamento	542.272,45	€ 542.272,45	541.609,14	339.785,41	0,00	85.025,82	€ 659.070,36
III) Debiti per IVA		0,00	0,00	0,00	0,00	0,00	0,00
IV) Debiti per anticipazioni di cassa	0,00	0,00	0,00	0,00	0,00	0,00	0,00
V) Debiti per somme anticipate da terzi	3.449,94	€ 3.449,94	22.739,32	2.745,04	0,00	0,00	€ 23.444,22
VI) Debiti verso:							
1) imprese controllate		0,00	0,00	0,00	0,00	0,00	0,00
2) imprese collegate		0,00	0,00	0,00	0,00	0,00	0,00
3)altri (aziende speciali,consorzi,ecc.)		0,00	0,00	0,00	0,00	0,00	0,00
VII) Altri debiti		0,00	0,00	0,00	0,00	0,00	0,00
TOTALE DEBITI		545.722,39	564.348,46	342.530,45	0,00	85.025,82	€ 682.514,58
D) RATEI E RISCONTI							
I) Ratei passivi		0,00	0,00	0,00	0,00	0,00	0,00
II) Risconti passivi		0,00	0,00	0,00	0,00	0,00	0,00
TOTALE RATEI E RISCONTI		0,00	0,00	0,00	0,00	0,00	0,00
TOTALE DEL PASSIVO (A+B+C+D)		11.911.040,85	3.237.431,82	3.264.431,97	9.019,36	277.474,84	11.615.585,22
CONTI D' ORDINE							
E) IMPEGNI OPERE DA REALIZZARE	1.985.431,50	1.985.431,50	51.678,94	862.339,83	0,00	0,00	1.174.770,61
F) CONFERIMENTI IN AZ. SPECIALI	0,00	0,00	0,00	0,00	0,00	0,00	0,00
G) BENI DI TERZI	0,00	0,00	0,00	0,00	0,00	0,00	0,00
H) IMPEGNI PER COSTI ESERCIZI FUTURI	66.435,65	66.435,65	0,00	0,00	85.025,82	66.435,65	85.025,82
TOTALE CONTI D' ORDINE		2.051.867,15	51.678,94	862.339,83	85.025,82	66.435,65	1.259.796,43

ILPRESIDENTE **IL SEGRETARIO** **IL RESPONSABILE DELL' AREA AMM.VO-FIN.RIA**

Solaro, lì 31.12.2012

PARCO
DELLE GROANE

ENTE DI DIRITTO PUBBLICO

Rendiconto della Gestione Esercizio 2012

RELAZIONE ILLUSTRATIVA

Allegato alla deliberazione della Comunità del Parco --/2013

Via Della Polveriera, 2 – C.A.P. 20020 – Solaro (MI) – Tel. 029698141 – fax 0296790196 – C. F. 97003600158
www.parcogroane.it – Posta cert. protocolloparcogroane@promopec.it

1 - PREMESSA

La relazione al rendiconto di gestione, è il documento con il quale l'organo esecutivo espone all'assemblea (la Comunità del Parco come da nuova definizione L. R. 12/2011) il consuntivo dell'attività svolta durante l'esercizio precedente.
Con il presente documento, redatto al termine dell'esercizio finanziario e nel rispetto delle vigenti disposizioni normative, Il Consiglio di Gestione presenta la consueta relazione annuale, con la quale espone le proprie valutazioni di efficacia ed efficienza sull'azione condotta nel corso dell'esercizio appena trascorso.

Non si tratta, quindi, di un mero documento di origine prevalentemente contabile, ma di un atto dal notevole contenuto politico/finanziario.

La presente relazione, redatta ai sensi di quanto dettato dall'art. 151, comma 6, del D.Lgs. n. 267/00, (T.U. Ordinamento Enti Locali), evidenzia i risultati conseguiti dall'azione di governo, tenendo conto dei contenuti della Relazione Previsionale e Programmatica ad inizio anno.

Il "rendiconto della gestione" costituisce, infatti, il momento conclusivo del processo di programmazione e controllo.

Il bilancio di previsione fornisce una rappresentazione preventiva delle attività pianificate dall'Amministrazione, esplicitando i contenuti della programmazione, evidenziando i relativi termini contabili e descrittivi della relativa propria azione di governo, attraverso l'individuazione degli obiettivi e dei programmi.

Il conto consuntivo, (nella formulazione tecnica: rendiconto di bilancio) con i documenti di cui si compone (Conto del Bilancio, Conto Economico e Conto del Patrimonio), misura *ex post* i risultati conseguiti permettendo, in tal modo, la valutazione dell'operato dell'Amministrazione.

La presente relazione costituisce il modello finale del processo di programmazione e controllo che comprende tre fasi:

- l'approvazione del bilancio di previsione. In questa prima fase, la Relazione Previsionale e Programmatica individua i programmi, delineando per

ciascuno di essi, obiettivi di secondo livello ed individuando personale necessario, investimenti da realizzare, risorse da impegnare e relative fonti di finanziamento;

- l'approvazione della verifica dello stato di attuazione dei programmi e del riequilibrio generale di bilancio. Almeno una volta nel corso dell'anno e comunque, entro il 30 settembre viene sottoposto a verifica il contenuto della programmazione di bilancio, appurando lo stato di avanzamento nella realizzazione dei relativi programmi.
- l'approvazione del rendiconto della gestione. In questa terza fase si colloca l'illustrazione, da parte della Consiglio di Gestione, dell'efficacia dell'azione condotta anche con riferimento ai programmi di gestione dell'ente.

Si può, pertanto, concludere che la Relazione al rendiconto della gestione, quantunque non definita attraverso una struttura rigida, costituisce il corrispondente documento della Relazione Previsionale e Programmatica, nella quale le attività che, l'Amministrazione si era proposta di realizzare, trovano un momento di sostanziale verifica in un'ottica non più preventiva, ma consuntiva.

Partendo dalle premesse esposte in precedenza, la presente relazione si svilupperà prendendo in considerazione, dapprima la situazione finanziaria dell'Ente con le risultanze contabili così come determinate nel conto del bilancio, considerando sia la gestione di competenza sia la gestione dei residui, a tale fine si analizzeranno le entrate dell'Ente, in cui si cercherà di approfondirne la rispondenza tra le previsioni e gli accertamenti, per poi passare alla spesa, letta non più per titoli, funzioni e servizi, ma secondo i programmi definiti ed approvati nella Relazione Previsionale e Programmatica. Terminata la parte contabile si valuteranno gli obiettivi raggiunti dall'Ente e nello specifico dalle tre "Aree" componenti il Parco Groane, area Amministrativo/Finanziaria, area Tecnica e area Polizia Locale, Vigilanza Ecologica e Protezione Civile.

2 – FINANZE

L'esercizio finanziario 2012 si è chiuso al 31/12/2012 con un risultato di amministrazione complessivo positivo di €. 348.606,53=.

Tale risultato è stato determinato dal simultaneo concorso di due fattori:

- gestione di competenza;
- gestione dei residui.

Per un'analisi dettagliata delle singole voci di entrata e di spesa si rimanda al Conto del Bilancio.

La tabella seguente, analizzando le singole gestioni, indica in modo puntuale come si è formato il risultato di amministrazione.

	IN CONTO		
	Residui	Competenza	Totale
Fondo di Cassa al 01/01/2012			€ 989.116,93
Riscossioni	€ 913.328,70	€ 1.345.139,68	€ 2.258.468,38
Pagamenti	€ 955.072,72	€ 1.210.754,32	€ 2.165.827,04
Fondo di Cassa al 31/12/2012			€ 1.081.758,27
Residui Attivi	€ 923.112,28	€ 286.046,99	€ 1.209.159,27
Residui Passivi	€ 1.392.719,26	€ 549.591,75	€ 1.942.311,01
AVANZO D'AMMINISTRAZIONE al 31/12/2012			**€ 348.606.53**

L'avanzo così determinato è a sua volta distinto nei seguenti fondi e importi:

- Fondo non vincolato € 245.590,98;
- Fondo vincolato € 5.696,80;
- Quota destinata per spese in conto capitale € 44.788,75;

- Fondo di ammortamento € 52.530,00.

Come già in precedenza accennato, il risultato di amministrazione viene determinato dalle gestioni contabili di competenza e residui.

Di seguito vengono analizzate le singole gestioni contabili al fine di rendere esplicite le motivazioni che hanno concorso al risultato complessivo.

2.1 - GESTIONE RESIDUI

Il risultato della gestione dei residui offre utili informazioni sull'esito delle registrazioni contabili definitive (accertamenti ed impegni) o provvisorie (investimenti finanziati ma non ancora attivati, e gare in corso di espletamento) presenti alla fine dell'esercizio.

Così come previsto dall'art. 228, comma 3, del D.Lgs. 267/00 in collaborazione con i Responsabili delle Aree dell'Ente si è provveduto alla ricognizione e revisione delle ragioni del mantenimento sia dei residui attivi che dei residui passivi da iscrivere nel Conto Consuntivo 2012. L'operazione di cui sopra ha comportato l'eliminazione, per carenza di titoli giuridici, previsti dall'art. 189 del citato D.Lgs.

La summenzionata operazione ha comportato la creazione di un avanzo pari a € 24.710,20 in conto corrente e d € 44.588,74 in conto capitale.

Nel corso della presente relazione verranno specificate ulteriormente le suddette poste.

2. 2 - GESTIONE DI COMPETENZA DI PARTE CORRENTE

Il risultato della gestione della sola competenza di parte corrente fornisce un ottimo parametro di valutazione della capacità dell'Ente di utilizzare le risorse che si sono rese disponibili nel corso dell'esercizio (accertamenti).

ENTRATE	importo
Tributarie	€ 0,00
Da trasferimenti	€ 1.217.789,19
Extratributarie	€ 191.930,36

Avanzo Amministrazione applicato in entrate correnti	€ 65.997,09
Tot. Entrate Correnti	€ 1.475.716,64
USCITE	
Spese correnti	€ 1.432.318,99
Tot. Uscite Correnti	€ 1.432.318,99
AVANZO AMM. di Comp. da gestione corrente	**€ 43.397,65**

Il dati sopra riportati evidenziano un avanzo di Amministrazione proveniente dalla gestione di parte corrente del 3,02% del totale delle entrate correnti (titolo II° e III°).

Tale dato potrebbe indurre il lettore a pensare ad una gestione insoddisfacente dell'Ente, se è vero che gli osservatori degli Enti pubblici indicano il 3% di avanzo di gestione come la soglia oltre il quale si può definire una gestione NON attenta.

Per consentire al lettore un giudizio corretto sulla amministrazione occorre fare delle opportune considerazione su come si sia formato il summenzionato avanzo.

La Regione Lombardia non ha comunicato nei tempi dovuti il contributo ordinario rendendo pertanto impossibile il suo completo utilizzo nella variazione di assestamento da approvata il trenta novembre.

Così facendo parte della maggiore entrata del contributo regionale ordinario, non potendo essere utilizzata nella variazione di assestamento è confluita nell'avanzo di gestione.

Rispetto alla "normalità" nel 2012 si sono registrati due episodi non previsti, e non prevedibili.

Il primo è il riconoscimento da parte della Banca d'Italia di interessi anomali infatti si sono registrati introiti per € 2.678,45 superiori a quelli previsti.

Il secondo è il rimborso da parte del ministero della Comunicazione di un canone di ponte radio pari a € 5.293,26.

Pertanto, per ottenere il vero dato di avanzo di gestione in parte corrente, epurato quindi da elementi non tecnici ed estranei all'Ente, occorre sottrarre al dato contabile di € 43.397,67 la parte del contributo ordinario derivante dalla Regione Lombardia, comunicato fuori tempo utile (€ 11.071,00) i maggiori introiti derivanti da Banca d'Italia € 2.678,45 e il rimborso del canone del ponte radio € 5.293,26.

Quindi l' avanzo di gestione epurato da tutti gli elementi non tecnici risulta pari a € 24.354,96.

Come si può notare il vero dato di avanzo di gestione, epurato da elementi non tecnici, ha una dimensione pari a 1,70% delle entrate correnti. Dimensionamento in linea con quello degli anni passati, come dimostrato dal grafico sottostante.

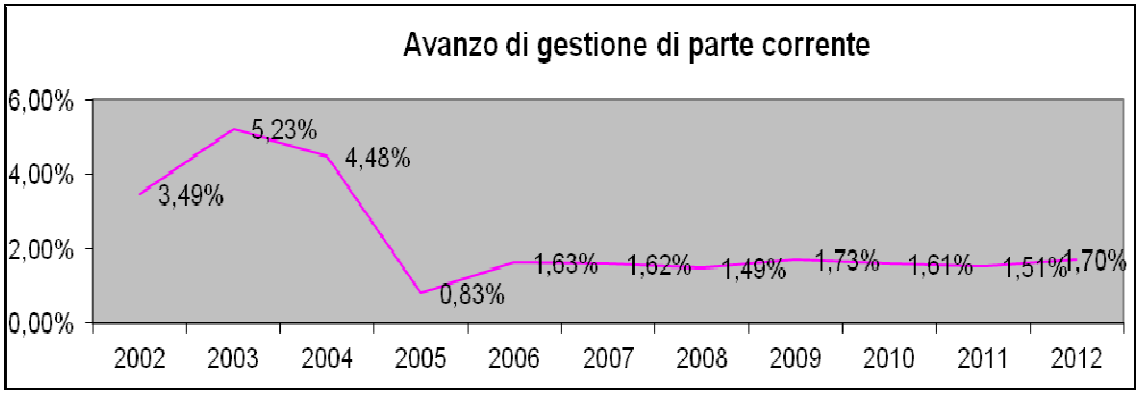

2. 3 - GESTIONE IN CONTO CAPITALE

Per ciò che concerne la gestione di competenza in conto capitale (investimenti) l'Ente ha registrato un avanzo di € 3.268,80 relativi a un finanziamento delle squadre di antincendio boschivo, oltre a € 200,00 relativi a una convenzione con la SNAM, entrambe le voci sono pervenute oltre la data di assestamento del Bilancio, e pertanto devono confluire nell'avanzo di amministrazione, salvo poi il loro riutilizzo vincolato, nel prossimo esercizio.

2. 4 - GESTIONE RESIDUI

Come abbiamo avuto modi di accennare l'avanzo di amministrazione non si compone solo dell'avanzo di gestione di parte corrente e in parte capitale ma anche da altri elementi, nello specifico l'avanzo derivante dalla gestione dei residui.

Il risultato della gestione dei residui offre utili informazioni sull'esito delle registrazioni contabili definitive (accertamenti ed impegni) o provvisorie (investimenti finanziati ma non ancora attivati, e gare in corso di espletamento) presenti alla fine dell'esercizio.

Così come previsto dall'art. 228, comma 3, del D.Lgs. 267/00 in collaborazione con i Responsabili delle Aree dell'Ente si è provveduto alla ricognizione e revisione delle ragioni del mantenimento sia dei residui attivi che dei residui passivi da iscrivere nel Conto Consuntivo 2012. L'operazione di cui sopra ha comportato l'eliminazione, per carenza di titoli giuridici, previsti dall'art. 189 del citato D.Lgs.

La summenzionata operazione ha comportato la creazione di un avanzo pari a € 24.710,20 in conto corrente e di € 44.588,74 in conto capitale.

Il dato relativo ai residui in conto corrente sarebbe stato maggiore, se non si avesse dovuto bilanciarlo con i € 6.480,97 di minori entrate previste, dalla risoluzione della questione "Quote di Bollate".

Molto più interessante per il lettore è il dato che riguarda il conto capitale nel quale la maggior voce è data dalla conclusione di una pista ciclabile, nello specifico quella che collega la casa di riposo alla pineta di Cesate che ha comportato un risparmio pari a € 31.226.

2. 5 - ANALISI DELL'AVANZO D' AMMINISTRAZIONE

Ricostruito come l'Avanzo si è creato nel 2012, occorre, prendere in considerazioni tutti gli altri elementi che concorrono a determinare l'avanzo di Amministrazione totale.

Per poter effettuare una analisi di come sia composto l'avanzo di amministrazione "totale" occorre considerare anche il dato di chiusura dell'esercizio precedente ovvero il 2011.

L'esercizio 2011 si era chiuso con un avanzo di amministrazione pari a €. 408.466,99 solo parte di tale somma è stata utilizzata nel coso del 2012, attraverso le due variazioni al bilancio 2012 approvate con le deliberazione della Comunità del Parco n. 19 del 03/07/2012 e n. 27 del 31/11/2012.

Pertanto, della summenzionata somma, restano ancora inutilizzate risorse per un ammontare pari a € 232.141,11 distinte in:

- 52.030,00 vincolati quale fondo di ammortamento;
- 180.411,11 avanzo di amministrazione NON vincolato;

Tutto ciò che deriva dall'avanzo di amministrazione e che non è stato utilizzato sino al 2012, confluisce nell'avanzo di amministrazione "totale", insieme a tutte le altre poste di cui si è trattato sino ad ora.

Ricapitolando, il seguente prospetto dimostra come si è composto l'avanzo di amministrazione "totale" che viene registrato nel 2012:

Importo	derivazione
€ 43.397,67	avanzo di gestione parte corrente
€ 3.468,81	avanzo di gestione in conto capitale
€ 24.710.20	avanzo da residui di parte corrente
€ 44.588,74	avanzo da residui in conto capitale
€ 232.141,11	avanzo di amministrazione 2011, non applicato nel 2012
€ 348.606,53	

E solo il caso di ricordare che la gestione del 2012 si è finalmente posto termine ad una annosa vicenda che si protraeva dal 2004. In tale anno infatti il Comune di Baranzate si è separato dal comune di Bollate creando, per quanto concerne il Parco Groane, il problema delle quote di competenza del comune di Bollate ma afferibili al comune di Baranzate. Infatti, come noto, le quote di partecipazione dei singoli comuni sono ottenute da un meccanismo che considera sia il territorio del singolo comune all'interno del parco sia il numero di abitanti. Modificandosi il numero di abitanti del comune di Bollate, per effetto della dicotomia di Baranzate, le quote di partecipazione del comune di Bollate, di fatto, subirono una variazione. Tralasciando i particolari della vicenda, che il

lettore conoscerà benissimo, la situazione suddetta ha comportato l'accumularsi dal 2004 al 2012 di residui attivi di competenza del comune di Bollate ma relativi al comune di Baranzate per un importo pari a € 31.464,79.
Solo con la deliberazione della Comunità del Parco n. 28 del 30/11/2012 si è posto fine alla annosa vicenda, e il Parco Groane si è accollato i summenzionati residui.
Per eliminare i crediti relativi alle quote di Bollate, il Parco ha dovuto creare un avanzo di gestione *ad hoc* che bilanciasse l'eliminazione dei summenzionati residui.
Ulteriormente, è opportuno informare il lettore che parte dell'avanzo è stato creato volontariamente. Ovviamente tale sofferta decisione è stata dettata da due fattori principali.
La situazione economica impone ad enti, anche di grandi dimensioni, di ridurre la partecipazione economica in qualsiasi tipo di struttura anche in partecipazioni obbligatorie come quelle del Parco Groane. Il C.d.G. ha voluto evitare che una siffatta situazione potesse creare problemi al nostro ente, pertanto gli utilizzi di alcuni capitoli sono stati ridotti notevolmente per creare un possibile avanzo.
Da ultimo, verso la seconda meta del 2012, aleggiava un parere della Corte dei Conti, che propiziava il riconoscimento agli amministratori delle indennità cassate con l'entrata in vigore del D.L. 78 del 31/05/2010.
Tale situazione avrebbe comportato la restituzione di indennità a tutti gli amministratori che nel corso del tempo si sono succeduti, per un importo di oltre 109.000,00.
E' evidente che l'eventuale riconoscimento delle indennità pregresse può essere risolto solo attraverso l'applicazione di un avanzo di amministrazione.

2. 6 – ENTRATE

Relativamente all'analisi delle entrate possiamo notare i seguenti dati:

ENTRATE CORRENTI PER LA GESTIONE:

- **Regione Lombardia**: Per la gestione ordinaria dell'Ente nel 2012 sono stati accertati contributi pari a €. 292.181,00, rispetto ai 313.888,80

registrati nel 2011 oltre ai contributi a destinazione vincolata, di cui si tratterà a breve.

- **Provincia di Milano**: la quota di gestione accertata a carico dell'Ente Provinciale è pari a €. 172.130,72 rispetto a € 199.893,74 del 2011, ciò per effetto della delibera della Comunità del Parco n. 7/2012;
- **Provincia di Monza e Brianza**: la quota di gestione accertata a carico dell'Ente Provinciale è pari a €. 198.642,88 rispetto a € 170.272,86 del 2011, per l'identico motivo relativo alla Provincia di Milano;
- **Comune di Milano**: la quota di gestione a carico del Comune di Milano è pari a €. 370.173,60;
- **Comuni Aderenti (ex Consorziati)**: la sommatoria delle quote dei Comuni aderenti ammonta a €. 185.086,78. Grazie ad un'attenta opera di ricognizione dei crediti e di solleciti, presso gli Enti debitori, effettuata dagli uffici, quasi tutti i Comuni hanno versato quanto dovuto, ciò in ottemperanza dell'art. 19, dello Statuto che prevede il 31 luglio quale termine per il versamento delle quote. Si rilevano ancora alcuni crediti, nello specifico Bovisio M.go € 5.552,60 e Senago € 16.657,00 relativamente al 2011. Nonché Bovisio M.go € 5.552,60, Ceriano L.tto € 8.328,90 e Limbiate € 24.061,28, relativamente al 2012. Ovviamente abbiamo preso contatti con le ragionerie degli enti interessati che, ci hanno assicurato il pagamento, a breve, dei relativi crediti.

ENTRATE A DESTINAZIONE VINCOLATA DA PARTE DELLA REGIONE LOMBARDIA

- **Gestione G.E.V. e Antincendio Boschivo**: per tali attività sono stati accertati contributi pari a €. 21.814,98 provenienti dalla Regione Lombardia destinati al finanziamento delle attività delle Guardie Ecologiche Volontarie.
- **Educazione Ambientale**: nel 2012, dopo qualche anno, non si registrano contributi ad hoc in tali materie.

- **Contributo per la gestione della commissione del paesaggio**: per lo svolgimento delle attività previste dalla commissione del paesaggio, nel 2012 la Regione Lombardia ha erogato un contributo per euro 2.428,00.

ENTRATE A DESTINAZIONE VINCOLATA NON DI DERIVAZIONE REGIONALE

- **Sanzioni derivarti da violazioni al P.t.C. C.d.S. e ai regolamenti Comunali**: di tale argomento in questa sede si tratterà esclusivamente l'aspetto contabile, rinviando alla relazione dell'Area Polizia Locale ogni altro aspetto. Per tali sanzioni sono stati introitati somme pari a €. 131.522,61= con un incremento rispetto allo scorso anno del 27,2%;
- **Introiti derivanti da Convenzioni "Tecniche":** il Parco Groane è stato ancora impegnato nella convenzione con il comune di Arese per la direzione e la gestione del verde. Tali attività, che senza dubbio dimostrano la vivacità e la perizia della nostra struttura, hanno anche una valenza economica, infatti si sono potute accertare nuove risorse pari a € 10.850,00. Ulteriormente si sono registrate entrate da convenzioni tecniche per € 6.995.65.
- **Introiti derivanti dalla commissione del paesaggio:** Già istituita nel 2006 la commissione del paesaggio ha continuato a svolgere la propria funzione. Alcuni comuni nello specifico: Cesate, Solaro e Lazzate, ai quali si sono aggiunti Limbiate, Ceriano L.tto e Cogliate hanno voluto costituire con noi un'apposita convenzione, per poter usufruire della nostra Commissione per la trattazione delle loro pratiche urbanistiche, per tale attività si è previsto un introito pari a € 30,00 per pratica. Nel 2012 si sono registrati proventi pari a € 2.840,00.
- **Introiti diversi:** in tale comparto vengono considerati gli introiti derivanti dalla riproduzione degli atti dell'Ente, dalla campagna "adotta un albero", dal servizio mensa per i dipendenti consortili, dai diritti di segreteria, dalla concessione in locazione di un terreno di proprietà del Parco Groane, da interessi attivi "bancari". Tali introiti ammontano complessivamente a €. 28.678,69.

ENTRATE PER INVESTIMENTI

- **Acquisizione Attrezzature GEV e VAB** : Per tali attività è stato accertato dalla Regione Lombardia un contributo pari a €. 14.671,33. per la sostituzione di alcuni strumenti per l'antincendio boschivo ormai obsoleti.
- **Realizzazione piste cicliopedonali:** a completamento del percorso didattico per soggetti diversamente abili la Regione Lombardia ha erogato la seconda "trance" pari a € 14.671,33 del finanziamento previsto nel 2011.

All' interno delle voci in precedenza citate vestono notevole importanza per il nostro Ente quelle derivanti da attività proprie, ovvero quelle che provengono da servizi offerti agli enti, dalle sanzioni amministrative e dagli introiti diversi, da cui il Parco Groane, nel 2012, ha ricavato una somma pari a € 191.930,00 con un incremento pari al 18,82% rispetto alla cifra di € 161.536,00 registrata nel 2011.

Questo sensibile incremento è senza dubbio indice della vivacità delle attività dell'ente e anche dell'accresciuto accreditamento che l'Ente ha nei confronti dei comuni.

Tali somme vanno a costituire la cd. Autonomia finanziaria dell'Ente.

Il grado di **autonomia finanziaria** (intesa come rapporto tra Entrate proprie ed Entrate correnti) si assesta, al 13,61% con un ulteriore incremento rispetto a 11,28% registrato nel 2011.

Nel grafico sottostante si può analizzare il grado di autonomia finanziaria che l'Ente ha avuto dal 2003 ad oggi, a seguito dell'attivazione del cosidetto "centro servizi":

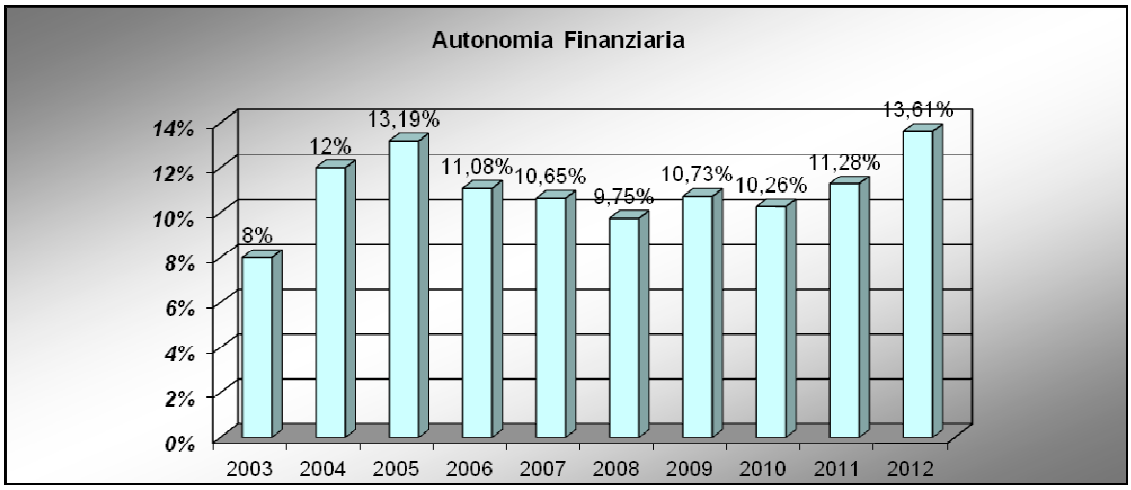

Il grafico seguente rappresenta la ripartizione delle entrate correnti registrate nel 2012, si può notare come negli anni, purtroppo il contributo della Regione Lombardia si sia sempre più ridotto e sia sempre più importante la quota dei cd. "servizi propri".

Ulteriormente, si evidenzia come nella gestione corrente, siano i comuni aderenti ad essere i maggiori contribuenti del Parco, e ovviamente all'interno di loro risulta avere una predominanza il comune di Milano.

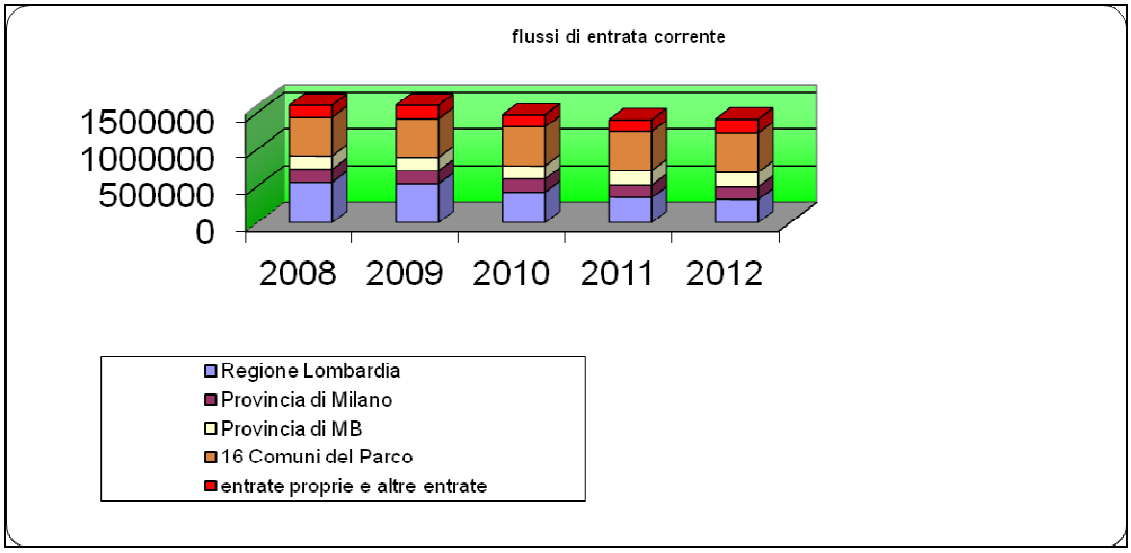

2. 5 - ANALISI DELLE SPESE

A seguito verranno presi in considerazioni le spese (impegni) distinte per "Temi" principali:

- Organi istituzionali (C.d.G., Comunità, Revisore, Commissione del paesaggio, OIV)…….…….€ 11.900,63;
- Personale……... € 812.670,55
- Spese Generali funzionamento Ente..…….. € 350.168,48;
- Comunicazione ed Educazione Ambientale……. € 54.470,36;
- Spese per Gev e AiB e tutela del territorio…….. € 54.032,93;
- Spese per Ambiente e Manutenzione Parco……..…. € 149.076,04;

La spesa per organi Istituzionali, riguarda le indennità o gettone di presenza e relativi oneri riferiti ai Componenti del Consiglio di Gestione, della Comunità del Parco, della Commissione per il Paesaggio, del Revisore dei Conti e dell'OIV (organismo indipendente di valutazione).

Tale spesa si è notevolmente ridotta rispetto agli anni precedenti, tutto ciò per effetto dell'entrata in vigore del D.L. 78/2010, poi convertito con legge 122/2010 che ha di fatto eliminato ogni emolumento da riconoscere ai componenti politici di enti diversi da quelli indicati nell'art. 114 della Costituzione[1].

Il funzionamento degli uffici (pulizia, riscaldamento, illuminazione etc.) e delle attività consortili (acquisti di beni, prestazioni di servizio) nonché le spese di manutenzione ordinaria della sede e dei beni dell'ente ammontano a €. 350.168,48.

Tale comparto ha subito, negli ultimi anni, un considerevole decremento, dovuto all'opera di razzionalizzazione della spesa effettuata dagli uffici, infatti

[1] Tale spesa sarà destinata ad aumentare nei prossimi anni, dato che vi è un parere della corte dei Conti, richiesto dalla Regione Lombardia, che ripristinerebbe le indennità del C.d.G. e il rimborso spesa per i componenti della Comunità del Parco.

elementi quali la spesa per carta si è completamente dimezzata, grazie all'utilizzo delle tecnologie informatiche.

Non mancano comunque elementi preoccupanti, soprattutto quelli legati alle spese connesse al petrolio e suoi derivati. Infatti tale spesa, alla quale sono collegate gran parte delle spese per il funzionamento dei servizi dell'Ente, ha un indice di volatilità troppo elevato. Pertanto, il Parco ha predisposto il passaggio a energie sostenibili come il fotovoltaico etc, che consentano anche di alleggerire la dipendenza dal petrolio e dai derivati.

In tale ambito presso la sede operativa dell'Ente è in attività, dalla seconda meta del 2012, l'impianto fotovoltaico, che nelle previsioni di realizzazione dovrebbe abbattere del 50% le spese elettriche del Parco Groane. I primi benefici di tale novità si evidenzieranno con i primi mesi del 2013.

Le spese per educazione ambientale, partecipazioni a fondazioni e alle varie iniziative culturali, a cui il Parco ha aderito a vario titolo, nel corso del 2012, hanno comportato un impegno pari a €. 54.470,36. In tale ambito si è dovuto registrare la perdita della collaborazione con il Prof. Dones e ancora una volta la penuria di finanziamenti, nonostante questo, la struttura è stata in grado di sostenere le iniziative preventivate nel corso dell'anno e tutto il servizio di educazione ambientale di cui si tratterà nello specifico a breve.

La penuria di risorse si è fortemente sentita nelle attività relative all'Ambiente e alla manutenzione del Parco.

L'impegno in tale senso per migliorare l'aspetto ambientale del parco ha comportato un onere economico pari a 149.076,04 in conto corrente a cui bisogna sommare € 123.405,00 risorse destinate conto capitale, di cui si tratterà in seguito.

In questo ambito sono mancati finanziamenti regionali che, solo in parte possono essere soppiantati da risorse dirette del Parco.

Le spese del personale, per il 2012 hanno comportato un impegno pari a € 812.670,55[2] con un ulteriore decremento rispetto al 2012.

[2] E' necessario rilevare che, tale importo deriva non solo dalle spese di retribuzione dei dipendenti, intervento 01, ma anche dal calcolo degli oneri riflessi, le quote irap, le spese di formazione, mensa e quant'altro connesso al personale.

In questo ambito è necessario specificare che la cifra indicata si riferisce agli impegni, mentre la spesa reale è pari a € 775.851,73.

Negli impegni summenzionati vi sono previste le spese relative a co.co.co. che erano inserite nelle poste per la comunicazione ed educazione ambientale, le somme accantonate per i riconoscimenti retributivi in caso di sottoscrizione del nuovo CCNL, oltre ad un opera di razionalizzazione e re-impegno di tutte le poste accantonate per la formazione del personale nel corso degli anni[3].

In questo ambito ha pesato la normativa che impone agli enti pubblici il divieto di assunzione, a qualsiasi titolo, qualora le spese del personale superino il 50% delle spese correnti.

Il Parco delle Groane si trova in siffatta situazione pertanto, non ha potuto sostituire né la preziosa figura del Prof. Dones nell'ambito della comunicazione, né l'agente di Polizia Locale collocato in pensione dal 31/08/2012.

La Normativa nazionale impone il rientro ad una percentuale inferiore del 50%, pertanto il Parco perseguirà tale obbiettivo cercando di non ridurre la qualità e l'ampiezza dei servizi offerti.

Il grafico sottostante mostra la ripartizione delle spese correnti, secondo il "raggruppamento" che abbiamo effettuato in precedenza

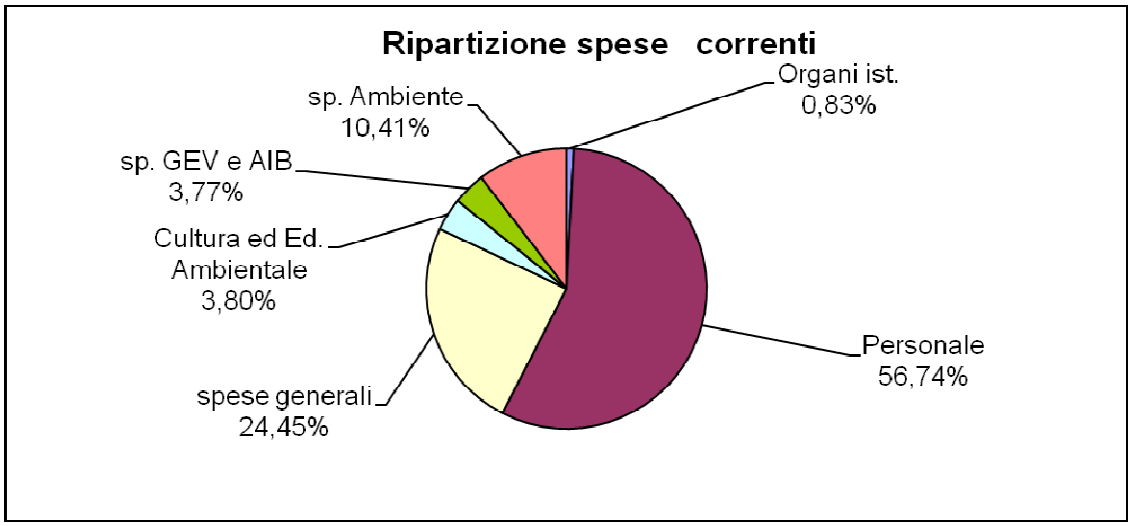

[3] La normativa impone di stanziare almeno 1% delle spese di personale per la formazione dello stesso. Tali spese non possono costituire avanzo e devono esse riutilizzate.

Per consentire al lettore un più approfondito giudizio abbiamo ulteriormente dettagliato le summenzionate spese:

ripartizione della spesa Corrente (impegni)	
Organi (CdG + Comunità + Rev + Com paes+ oiv)	€ 11.900,63
Personale	€ 812.670,55
spese generali correnti di funzionamento dell'Ente (acquisti prestazioni di servizio, assistenza software,fitti, assicurazioni, contributi, spese legali)	€ 350.168,48
comunicazione ed educazione ambientale	€ 54.470,36
Spese per AIB GEV e tutela del territorio	€ 54.032,93
manutenzione parco e bicipoint	€ 149.076,04
	€ 1.432.318,99

Ulteriore ripartizione della spesa corrente	
Organi istituzionali CdP + CdG	€ 1.090,29
Revisore dei Conti + Commissione del Paesaggio + OIV	€ 10.810,34
Direzione	€ 50.100,00
Personale esclusa direzione	€ 549.270,94
Oneri e irap personale	€ 220.900,00
Spese per consumi intermedi	€ 82.296,68
Comunicazione e Educazione Ambientale	€ 54.470,36
Manutenzione Parco e (bici point)	€ 141.475,65
Spese di funzionamento, gestione sede, fitti e beni dell'Ente	€ 175.686,62
Assicurazioni e legale	€ 73.225,46
Spese per AIB GEV e tutela territorio	€ 54.032,93
altre spese generali amministrative (contributi associazioni, diritti di segreteria etc)	€ 18.959,72
	€ 1.432.318,99

Il grafico sottostante mostra l'ulteriore ripartizione, con le relative percentuali, che abbiamo effettuato:

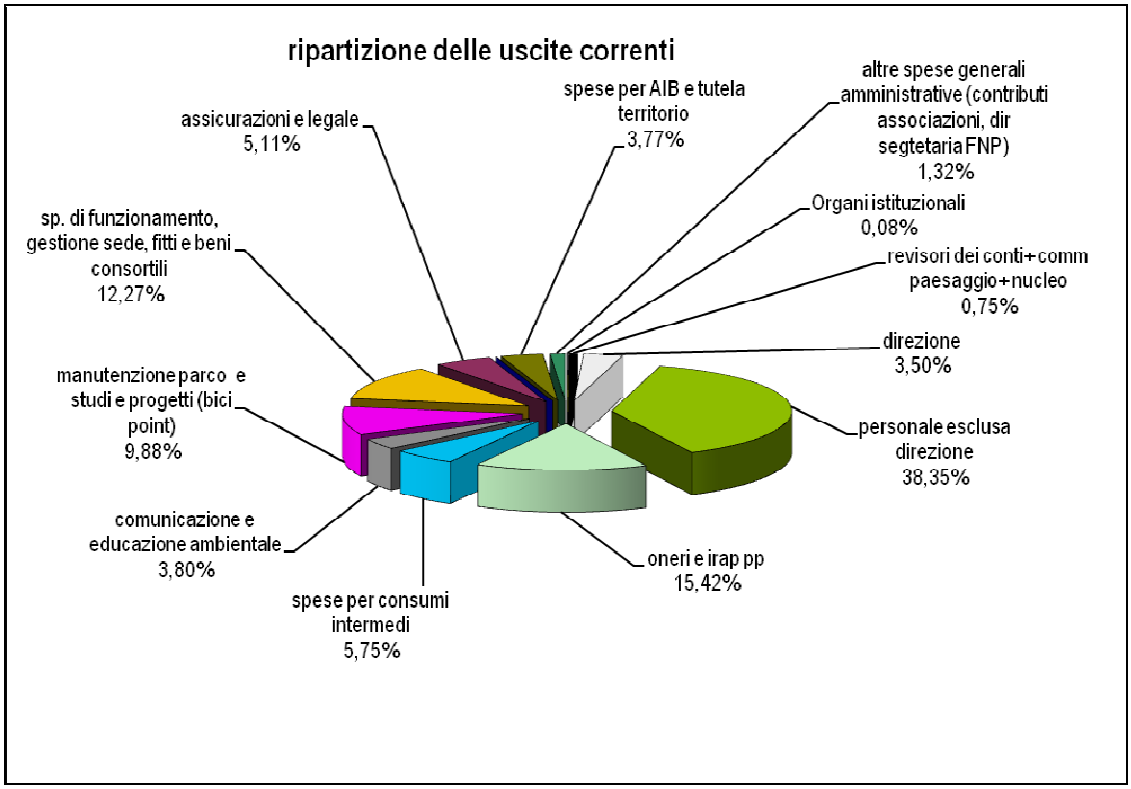

Come si è avuto modo di accennare alcuni settori di spesa sono stati incrementati anche attraverso risorse in conto capitale, nello specifico:

- nell'ambito della tutela ambientale il Parco ha applicato parte del proprio avanzo di amministrazione[4] per acquisire una serie di terreni, che una volta acquisiti al patrimonio dell'Ente vengono tutelati ad eterno;
- nonostante la penuria di finanziamenti in materia, il Parco ha deciso di proseguire nell'esperienza del progetto agricoltura, a sostegno delle 20 aziende agricole presenti nel parco, finanziando direttamente con il proprio avanzo il suddetto progetto;
- la Regione Lombardia ha erogato una serie di finanziamenti destinati all'organizzazione delle squadre di antincendio boschivo che sono state introitate, per natura al titolo quarto di entrate e destinate al titolo secondo di uscita.

[4] Nello specifico € 95.028,76 applicate con la variazione al bilancio 2012 del 03/07/2012

Il grafico sottostante mostra l'andamento delle spese generali (titolo I° e Titolo II[5]) registrate nel corso degli ultimi anni.

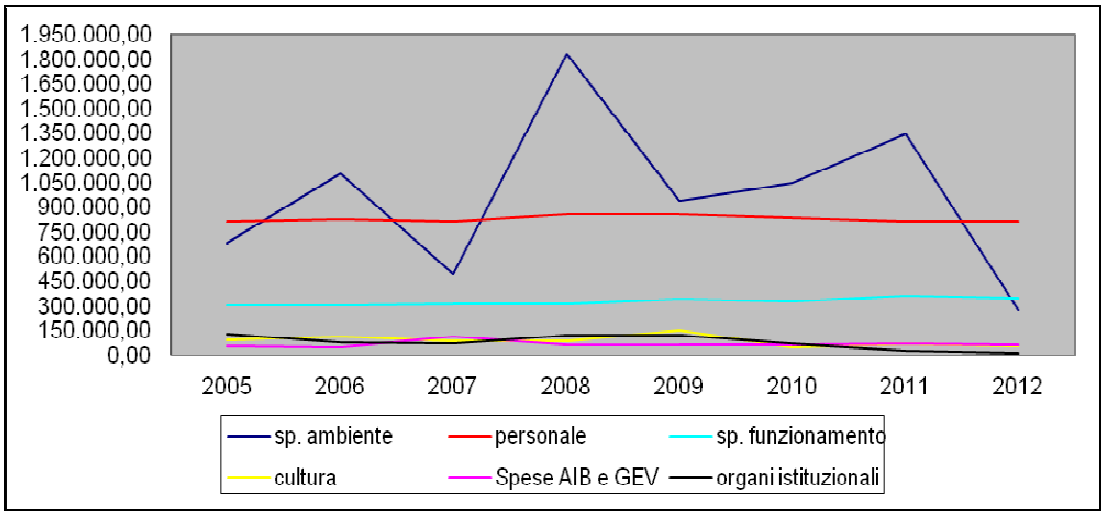

Si può graficamente notare ciò che si è avuto modo di disquisire nel corso della trattazione delle spese generali, quindi, essenzialmente, un decremento delle spese di personale, per organi istituzionali e un ulteriore forte decremento delle spese per l'Ambiente, che ovviamente non possono essere sostenute per la quasi totalità dalle risorse del Parco .

2. 6 – CASSA

Come si è avuto modo di accennare si è normalizzata la situazione per le quote regresse, soprattutto con la definizione della questione di Bollate, dove non risultano più rilevanti crediti pregressi, grazie alla considerevole azione operata dagli uffici per il recupero degli stessi.

Non completamente stabilizzata è la situazione dei crediti in conto capitale, in questo settore rilevante è la situazione della Regione Lombardia e della Provincia di Milano nei confronti dei quali il Parco vanta dei crediti importanti.

[5] Si sono presi in considerazione solo i primi due titoli di spesa perché soprattutto in un Ente come il nostro sono gli unici che hanno una valenza "politica"

Il Parco delle Groane proseguirà tutte le azioni in proprio potere, per recuperare i crediti pregressi certi ed esigibili, ed assicurare un corretto flusso di cassa.

2. 7 - IMPIEGHI

La percentuale delle somme impiegate rispetto alle previsione definitive, è pari a:

- ☑ 96,68 per il titolo I (spese correnti), rispetto al 95,92% registrato lo scorso anno, un incremento, che dimostra, ancora una volta la vivacità e la perizia dell'Ente.
- ☑ 5,26 % per il titolo II (investimenti), con un sensibile decremento rispetto al 28,94% registrato nel 2011. Percentuale sicuramente non soddisfacente, almeno considerata numericamente, è da rilevare però che tale situazione è comunque tipica in tutti gli enti che vivono di finanza derivata. Infatti le realizzazione in conto capitale, sono vincolati ai finanziamenti conseguiti da altri soggetti. In una situazione congiunturale come quella attuale, nonostante vi siano vari progetti ed idee, che potrebbero rendere il nostro Parco più fruibile, è sempre più difficile ottenere, le necessarie risorse per realizzarli.

2.8 – BENI IMMOBILI – ACQUISTO TERRENI

Nel corso del 2012 si è proceduto ad incrementare i patrimonio immobiliare delle Ente, in gran parte utilizzato per attività istituzionali, quali: opere pubbliche (piste ciclabili) o attività di rimboschimento.

Diversamente dagli anni scorsi, nel 2012 tale operazione è stata esclusivamente finanziata dal Parco, che attraverso la variazione di Bilancio 2012, applicando parte dell'avanzo di amministrazione, ha stanziato oltre 100.000 eur, per l'acquisizione di nuovi terreni.

A seguito vengono specificate le acquisizioni effettuate nel corso dell'anno:

- Mappale 27 del foglio 14, sito nel comune di Misinto, mq. 1.740 prezzo complessivo € 6.600,00;

- Mappale 35 del foglio 13 sito nel comune di Misinto, mq. 2.650 prezzo complessivo € 11.900,00;
- Mappale 19 del foglio 16, sito nel comune di Solaro, mq. 19.640 prezzo complessivo € 86.000,00;

Complessivamente il Parco dalle summenzionate operazioni ha acquisito mq 24.030 e ancora una volta si dimostra, fra patrimonio in proprietà e godimento, la maggior azienda fondiaria all'interno del parco, con oltre il 14% della superficie totale, e quasi il 30% sulle aree di interesse naturalistico. Posto che nel 1982 il Parco ha iniziato la sua attività senza alcun patrimonio, il risultato deve ritenersi lusinghiero.

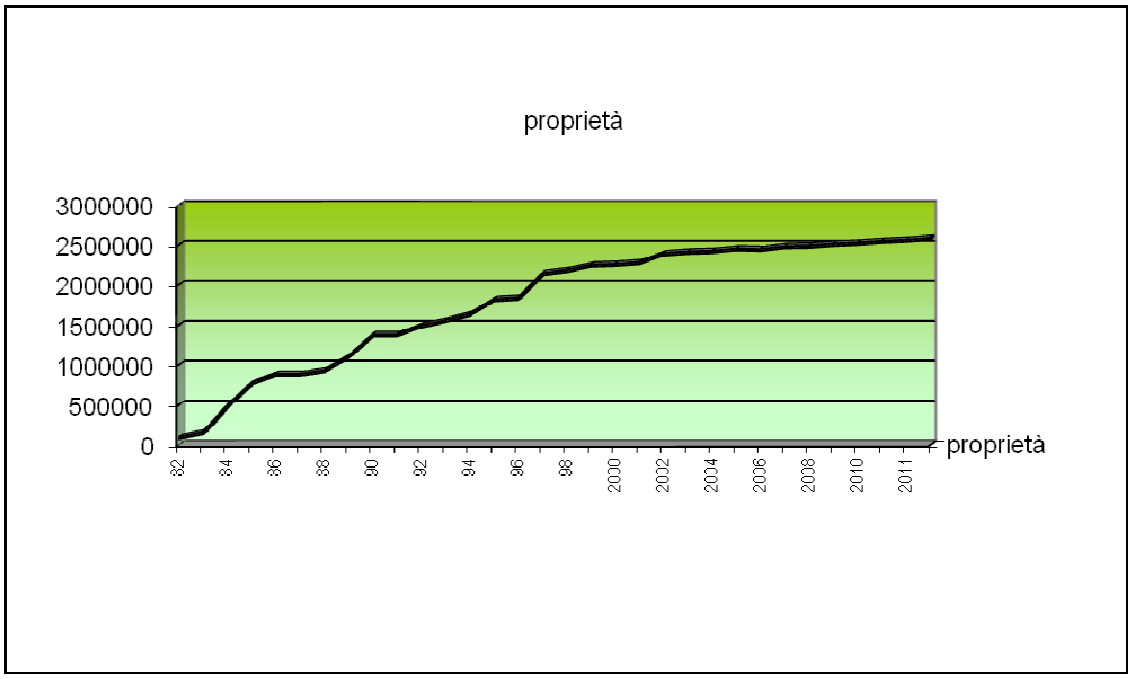

3. ATTIVITA' AREA TECNICA

In attuazione di quanto definito con gli atti di programmazione del Bilancio 2012/2014 nonché della deliberazione del Consiglio di Gestione n. 42/2012 si è dato seguito ai seguenti interventi:

3.1 - ATTUAZIONE DI CONVENZIONI

Continua la collaborazione con il Comune di Arese per la consulenza sulla manutenzione del verde pubblico; il servizio si svolge mediante sopralluoghi a

cadenza settimanale, redazione di un verbale di sopralluogo nel quale vengono date indicazioni generali e particolari all'impresa appaltatrice.
La convenzione già rinnovata per cinque anni continua nella sua attuazione: si è predisposto per il Comune di Arese un progetto di riforestazione urbana interessanti le aree dell'ex-campo di calcio dell'Alfa Romeo, del Fontanile Leopardi, del parco Europa; altresì si è predisposto un progetto di potatura delle alberature per un importo complessivo di € 80.000,00.
Si è avviata ed e si è conclusa una convenzione con il Comune di Garbagnate Milanese per attività di progettazione inerente l'area dell'ex-epuratore presso il quartiere quadrifoglio, area ricadente all'interno del Parco delle Groane.
E' stato sottoscritto il patto per il progetto V'Arco Villoresi, il protocollo di intesa inerente il progetto LET, nonché l'accordo di programma per il PIA navigli.

3.2 - **ATTIVITÀ SELVICOLTURALI**

Sono state evase tutte le denunce di taglio presentate all'ufficio protocollo mediante sopralluogo, contrassegnatura delle piante da abbattere, trasferimento di tutti i dati concernenti i tagli autorizzati per via telematica al Servizio Foreste della Regione; sono state evase nell'annata silvana 2011, conclusasi il 31 marzo 2012, 255 domande di taglio; l'Ente gestore ha provveduto alla redazione di 25 piedilista di martellata su terreni di sua proprietà o in gestione; L'Ente gestore si è anche attivato quale sportello per raccogliere denunce di taglio informatizzate da trasferire agli Enti competenti; a tal proposito sono state evase 12 denunce.

3.3 - ATTIVITÀ DI PROGETTAZIONE

Durante il periodo dell'anno preso in considerazione sono state sviluppate le seguenti attività di progettazione:

- Progetto esecutivo per il percorso dei soggetti disabili all'interno della Polveriera;
- Progetto esecutivo percorso Oasi di Cesano Maderno;
- Progetto esecutivo per interventi di migliorai forestale area Città satellite
- Progetto esecutivo di interventi per la conservazione della rete ecologica nel parco delle Groane;

- Progetto definitivo di riqualificazione robinieti degradati in località Fornaci;
- Progetto esecutivo di manutenzione delle piste ciclabili.

3.4 - GESTIONE STAZIONE METEOROLOGICA

I dati vengono settimanalmente scaricati, verificai e archiviati; la stazione risulta ben funzionante e attualmente non da alcun tipo di problema.

3.5 - AUTORIZZAZIONI PAESAGGISTICHE

Le istanze presentate sono state evase secondo normativa di legge; è stata inoltrata alla Giunta regionale la richiesta di contributi per il funzionamento della commissione, per l'anno 2011; nell'anno 2012 sono stati rilasciati 74 provvedimenti di autorizzazione paesaggistica, di cui 13 in procedura ordinaria, e 61 in procedura semplificata; è stato emesso un provvedimento di diniego ad autorizzazione paesaggistica; sono stati emessi 7 accertamenti di compatibilità paesaggistica e 2 dinieghi ad accertamenti di compatibilità.

3.6 - AUTORIZZAZIONI ALLA TRASFORMAZIONE D'USO DEL BOSCO

E' stata rilasciata una autorizzazione alla trasformazione d'uso del bosco.

3.7 - PARERI DI CONFORMITÀ AL PTC

Oltre ai pareri collegati al rilascio delle autorizzazioni paesaggistiche, sono stati emessi 2 pareri per interventi ricadenti in zona di pianificazione comunale orientata.

3.8 - COMMISSIONE PAESAGGIO

La Commissione del paesaggio ha espletato l'attività di sua competenza emettendo i pareri collegati alle autorizzazioni paesaggistiche; numerose le pratiche sospese al fine di richiedere un'integrazione progettuale al fine di migliorare l'inserimento paesaggistico dell'intervento.

Continuano le collaborazioni con i Comuni di Cesate, Solaro, Ceriano Laghetto, Cogliate, Lazzate e Limbiate per l'utilizzo della commissione.

La commissione è stata rinnovata nel maggio 2012.

3.9 - PIANO TERRITORIALE

La Regione Lombardia con deliberazione n. 9/3814 ha approvato la variante generale al PTC già adottata dall'Ente gestore nell'anno 2009.

E' stata concluso l'iter per la variante al PTC per le zone di ampliamento del parco di cui alla Legge regionale 7/2011, con messa a disposizione del documento di piano e del rapporto ambientale; si è altresì conclusa la fase partecipativa; l'adozione della variante è prevista per il 15 marzo 2013; è stato avviato il procedimento per lo stralcio del Piano di settore delle zone edificate di Via appennini in Lentate sul Seveso e lo stralcio del Piano di settore della Villa Mirabello sempre in Lentate sul Seveso; per il primo piano si è già giunti all'adozione.

Sono stati avviati i procedimenti per la revisione del Piano di settore zone edificate, Piano di settore zone agricole, Piano di settore Fornaci.

3.10 - CONTATTI CON IL PUBBLICO

I contatti con il pubblico vengono mantenuti durante gli orari di apertura degli uffici; su appuntamento è anche possibile essere ricevuti in qualsiasi orario della giornata venendo incontro alle esigenze di molti cittadini che diversamente avrebbero problemi per essere ricevuti.

Le principali richieste sono in ordine a problemi di tipo edilizio e urbanistico; in aumento anche gli incontri con studenti di livello universitario o anche con cittadini che richiedono informazioni di tipo naturalistico/scientifico inerenti al territorio.

4 - LAVORI PUBBLICI

Nel 2012 è stata completata "solo" la Pista ciclabile Stazione Parco Groane Serenella e la Pista ciclabile XVI strada, questo non certo per inerzia dell'Ente ma per mancanza di finanziamenti ad Hoc.

Il Parco si è concentrato nella manutenzione delle piste già in essere, che comportano comunque un attività notevole vista la rete capillare delle stesse che si snoda per oltre 42 km.

Nel grafico sottostante si può evidenziare l'evoluzione del reticolo ciclabile presente, dal 1985 ad oggi nel parco groane.

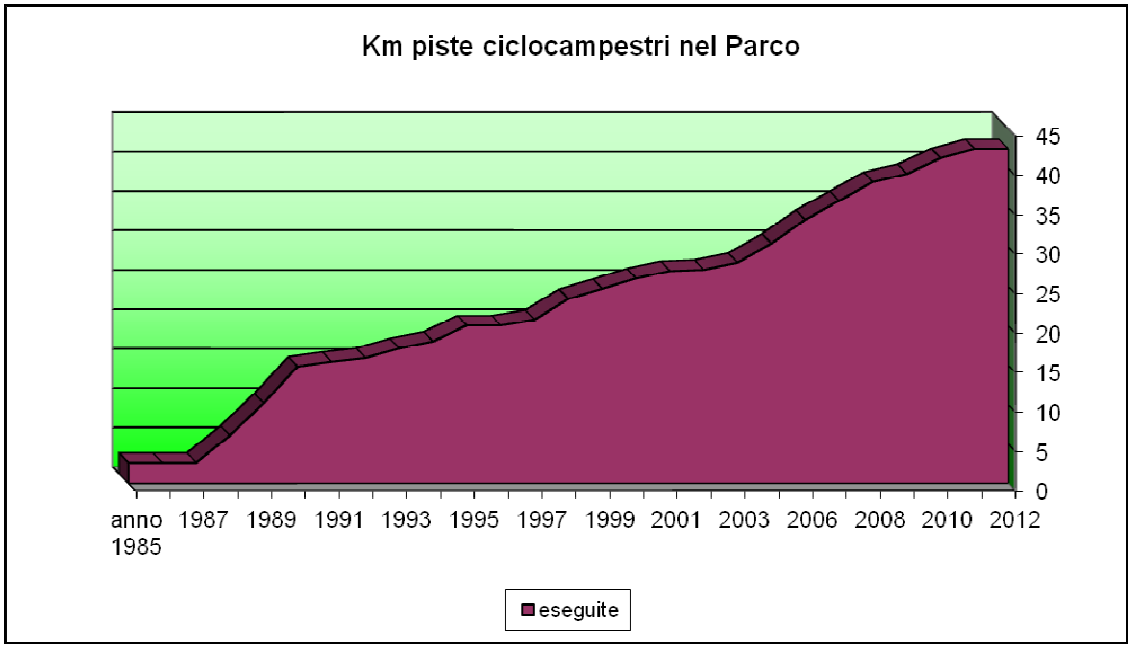

Ulteriormente, sono stati ultimati i lavori inerenti:

- Conservazione della rete ecologica
- Riqualificazione habitat di interesse comunitario
- Realizzazione impianto fotovoltaico sede uffici

Sono stati avviati i lavori inerenti gli interventi di miglioria forestale area Città Satellite.

4.1 - MANUTENZIONI ORDINARIE SEDE

Per tramite del personale in ruolo si è provveduto alla manutenzione dei prati e delle siepi; si è provveduto al rifacimento della copertura del tetto della palazzina uffici amministrativi.

4.2 - MANUTENZIONI ORDINARIE PISTE CICLABILI

Si è provveduto con tre sfalci di erba sui bordi delle piste ciclabili, la pulizia delle canaline trasversali degli scoli, nella piccola manutenzione di elementi di arredo; i punti della pista maggiormente degradati sono stati ricaricati con calcestre oppure nelle situazioni di maggiore erosione con la sostituzione con prato armato.

Tramite personale in ruolo si è provveduto all'abbattimento delle piante morte in piedi.

Si è provveduto ad aggiudicare i lavori di manutenzione straordinaria dei parapetti delle piste ciclabili molti dei quali risultavano non più idonei ai fini della sicurezza

4.3 - MANUTENZIONI ORDINARIE PARCO

Tramite personale in ruolo si è provveduto all'abbattimento delle piante morte in piedi e che potessero risultare fonte di pericolo.

Si è provveduto alla manutenzione della segnaletica di confine e della segnaletica lungo la pista ciclabile.

E' stata controllata la tabellazione del perimetro del Parco naturale

Si è provveduto al risarcimento delle piantine morte all'interno delle aree rimboschite e alla loro manutenzione mediante sfalci d'erba, diradamenti, ecc.

Settimanalmente si è provveduto alla raccolta di rifiuti solidi urbani sul territorio anche se , per dare un senso di decoro ai luoghi, occorrerebbero maggiori risorse economiche per lo smaltimento dei rifiuti e maggiore disponibilità di manodopera.

4.4 - IMPIANTI TECNOLOGICI

Si è provveduto ad confermare tutti i contratti di manutenzione per gli impianti tecnologici e per i software in dotazione; in particolare:

- impianti di riscaldamento e refrigerazione; sull'impianto di refrigerazione si è sostituito il serbatoio
- impianto di video sorveglianza
- impianto di allarme

- impianto telefonico
- sistemi antincendio

Tutte le visite di controllo e manutenzione sono state regolarmente eseguite.

4.5 - CENTRO SERVIZI PER IL VERDE

In tale ambito è in corso una convenzione con il ***Comune di Arese per l'assistenza tecnica e D.L. dei lavori sul verde comunale……..……€ 10.845,00***

4.6 - EXPO

Presso la Società Expo sono state svolte diverse riunioni in vista della manifestazione fieristica ed inerenti ad attività, opere che interessano il territorio del parco (Vie d'acqua, vasche di laminazione del Guisa, ecc.)

5 - SERVIZIO FORESTALE

Sono state evase tutte le denunce di taglio presentate all'ufficio protocollo mediante sopralluogo, contrassegnatura delle piante da abbattere, trasferimento di tutti i dati concernenti i tagli autorizzati per via telematica al Servizio Foreste della Regione; sono state evase nell'annata silvana conclusasi il 31 marzo 2011, 255 domande di taglio.

5.1- RAPPORTI CON LE AZIENDE AGRICOLE

E' stato predisposto e attivato per l'anno 2012 il Bando per il Progetto Agricoltura con tuttavia risorse assai limitate; è stata data pubblicità all'iniziativa e sono state raccolte le domande inerenti ai contributi; data la esiguità delle risorse economiche messe a disposizione si procederà ad assegnare contributi solo per interventi di miglioria forestale e limitatamente a 5 lotti di intervento, manutenzione aree rimboschite per 5 lotti e con le economie conseguite si sono ulteriormente assegnati agli 5 lotti di intervento.

Sempre con le Aziende Agricole è stata eseguita la manutenzione delle piste ciclabili, mediante tre sfalci d'erba dei cigli e suddividendo l'intera rete in cinque lotti di intervento del costo complessivo medio di € 8.000/per lotto.
Con le aziende Agricole sono stati inoltre continuate le attività di recupero delle razze in via di estinzione, pecora brianzola e vacca varzese, e le attività inerenti alla produzioni di prodotti tipici locali, quali mais per farina, e frumento per panificazione.

6 - ATTIVITÀ AMMINISTRATIVA E GESTIONE ECONOMICO-FINANZIARIA

Per quanto attiene la gestione amministrativa, si è dato corso a quanto programmato con il bilancio previsionale 2012 e relazione previsionale programmatica per il triennio 2012-2014.

Le attività dell'Area sono riconducibili al complesso delle funzioni di gestione amministrativa in gran parte previste da disposizioni di legge, regolamenti e contratti relativi al personale dipendente nonchè a tutte le funzioni contabili e finanziarie dell'Ente.

Nelle relative attribuzioni sono previsti anche i servizi di supporto agli Organi Collegiali (Consiglio di Gestione, Comunità del Parco, Organismo Indipendente di Valutazione e Revisore dei Conti), la segreteria del Presidente, l'archivio corrente, per la parte non decentrata presso le varie Aree e l'archivio di deposito, il servizio protocollo, spedizioni e notifiche, il supporto al Direttore nelle funzioni di Segretario Generale, le attività relative agli affari legali e al contenzioso.

Nel corso del 2012 gli appartenenti all'Area Amministrativo-Finanziaria hanno proceduto ad assicurare il buon andamento dell'attività amministrativa con la predisposizione degli atti ordinari per il Consiglio di Gestione e della Comunità del Parco, con la redazione, pubblicazione e collazione on line degli atti deliberativi: n. 92 deliberazioni; tenuta e redazione del registro generale delle determinazioni: n. 387 atti; e del protocollo, protocolli emessi n. 4997 ; attività

di Segretaria dei Consiglieri e del Presidente; redazione della rassegna stampa locale, consistente nella raccolta di articoli relativi all'attività dell'Ente.

Nei grafici sottostanti si possono evidenziare l'andamento delle summenzionate attività dal 1993 ad oggi:

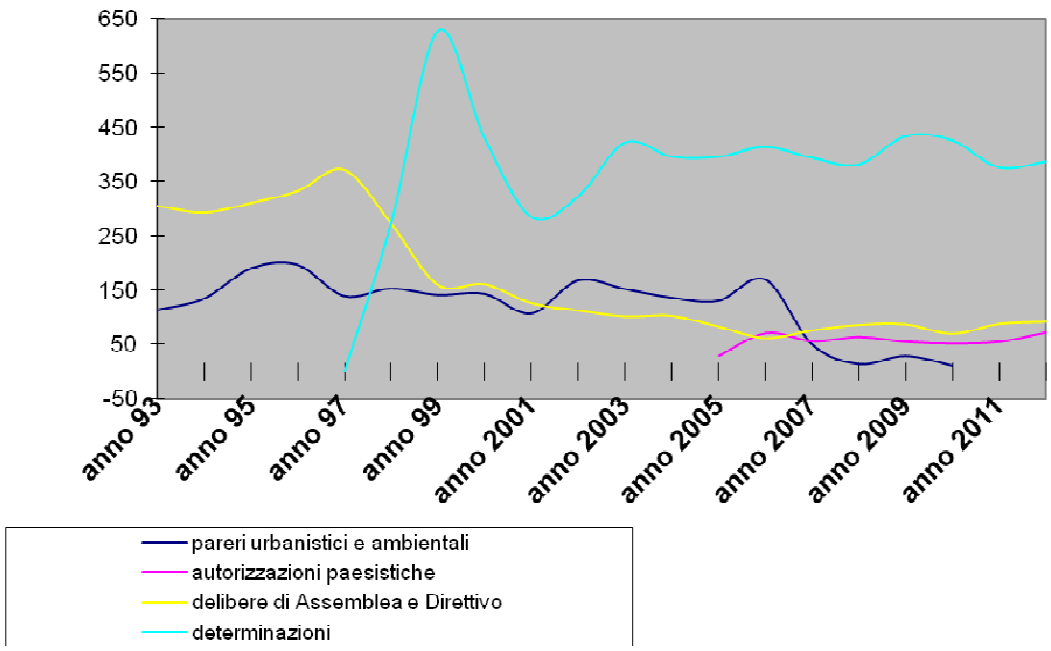

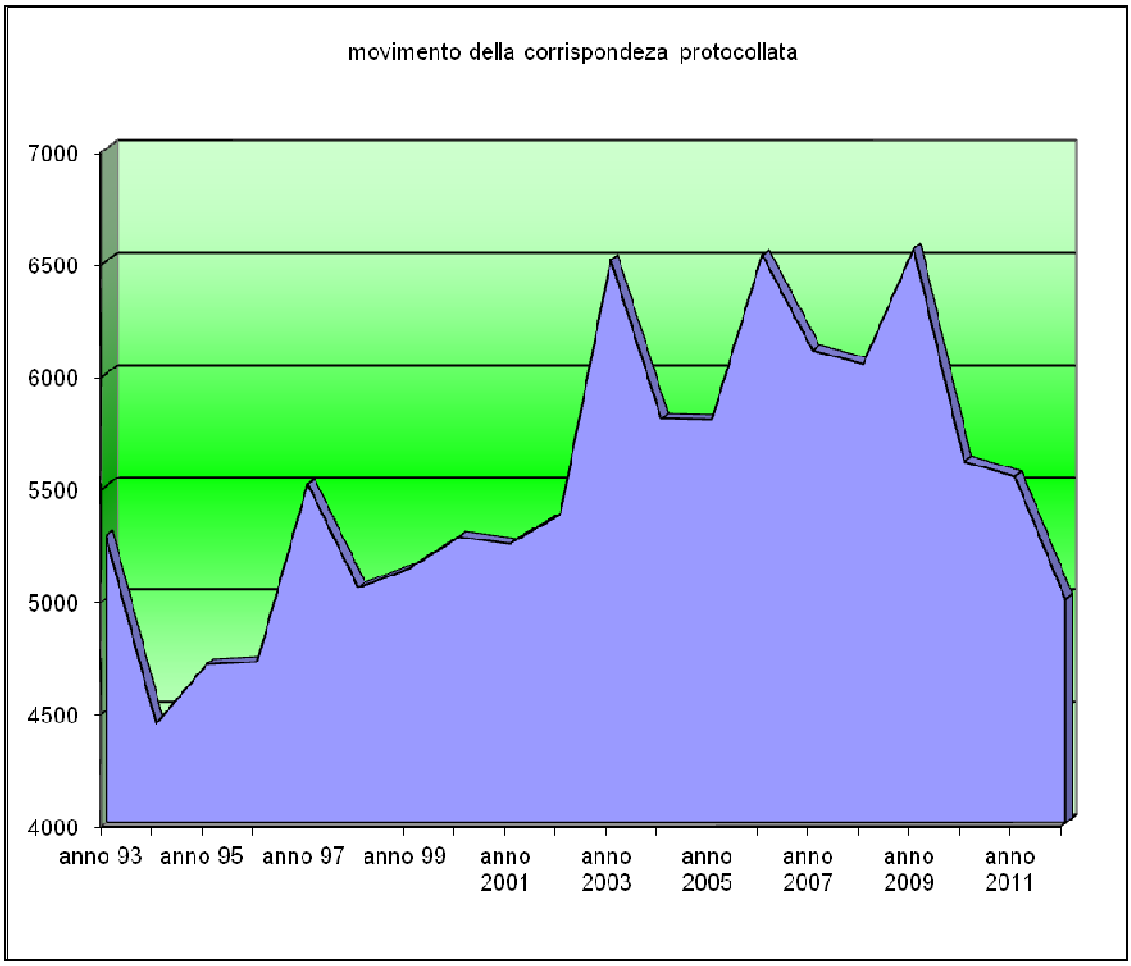

In conformità alla legge n. 69/09 il Parco ha proceduto alle pubblicazioni previste dalla stessa, in riferimento alla trasparenza della pubblica amministrazione, come previsto dall'art. 21. Inoltre è in itinere la creazione dell'Albo Pretorio on-line. Albo Pretorio on-line, nel quale sono rinvenibili, in formato digitale, tutte le deliberazioni, pareri e altre autorizzazioni di competenza dell'Ente.

Grazie ad una serie di convenzioni con i comuni il Parco ha emesso n. 74 autorizzazione paesaggistiche di competenza dei singoli comuni, ciò ad ulteriore dimostrazione della fattiva collaborazione con i comuni.

Sono stati rispettati gli adempimenti e le relative scadenze previste dalla legge e dal regolamento di contabilità, per quanto riguarda il bilancio di previsione, la sua gestione contabile, la predisposizione del rendiconto, la gestione contabile del personale, gli adempimenti di carattere previdenziale e fiscale, oltre a tutte le altre attività e compiti previsti quali attribuzioni della struttura organizzativa di riferimento.

Si è inoltre proceduto alla predisposizione e aggiornamento del documento programmatico della sicurezza e delle altre incombenze relative all'applicazione del D.Lgs. n. 196/03 e ss. mm. , al fine di garantire all'Ente il pieno rispetto delle disposizioni riguardanti la Privacy.

Nel corso dell'anno si è provveduto a valutare tutte le convenzioni Consip come da legge 289/02, ed altri mercati on-line, al fine di ottenere forniture o prestazioni valide e competitive per il fabbisogno dell'Ente con un notevole risparmio di costi.

Si è dato seguito alle disposizioni del D.P.R. n. 445/2000 per ciò che riguarda le norme specifiche in materia di documenti informatici e di firma digitale con particolare riferimento alle attività di rilascio dei certificati digitali, infatti, gli uffici sono dotati di firma digitale presupposto basilare per poter validamente trasmettere ed elaborare i documenti formati digitalmente.

Sono state rinnovate tutte le coperture assicurative relative alle attività istituzionali dell'Ente RC, infortuni, veicoli, furto ed incendio, rischio elettronico. Inoltre si è operato per garantire la dovuta copertura assicurativa, nei limiti di quanto previsto dalla legge 163/06 e successive modificazioni e integrazioni.

In tale ambito si è proceduto a bandire la nuova gara per il servizio di brokeraggio dell'Ente, che è stata aggiudicata alla soc. GPA di Milano

Come consuetudine da alcuni anni, si è confermato la messa a disposizione della Comunità del Parco, sia con il bilancio di previsione che con il Rendiconto di gestione, di ulteriori strumenti di lettura e di analisi e di approfondimento dei documenti contabili, quali il fascicolo relativo alle Opere pubbliche, nonché "slide" e strumenti multimediali di chiarificazione delle risultanze più significative del bilancio di previsione e del rendiconto di gestione.

Si è proceduto all'implementazione del sito internet www.parcogroane.it, che dal 2007 viene gestito completamente all'interno dell'Ente, che ha consentito e consentirà la riduzione dei tempi e dei costi di gestione del portale. Il sito, ulteriormente, è stato riveduto e corretto nella sua veste grafica e nei contenuti e adeguato alle normative che facilitano l'accesso web ai portatori di handicap.

Ulteriormente si sta procedendo ad adeguare il proprio sito a tutte le normative, peraltro in continua evoluzione, che riguardano la trasparenza. Il

nostro “portale web” ha raggiunto, nel 2012, n. 99.350 visite con 419.784 pagine visitate. Tutto ciò dimostra la grande proprietà del sito e la qualità delle informazioni racchiuse.

Sono in piena attività le “*newsletters*” che consentono a tutti gli iscritti, istituzioni o utenti, di essere informati in tempo reale su tutte le iniziative che il Parco intraprende.

Continua la positiva esperienza del “GIRAGROANE” il bici point, noleggio bici che grazie anche all’ausilio di alcuni finanziamenti Regionali ha potuto ampliarsi e migliorarsi. Infatti il nolo delle bici è una voce sempre in continua ascesa sia in termini numerici che intermini di apprezzamento tra i fruitori del Parco.

Nei 2012 il Parco ha sottoscritto una serie di patrocini, al fine di dare, ulteriormente, rilevanza ad iniziative sociali legate all’ambiente e al territorio quali:

- ☑ corso di falconeria organizzato dall’Associazione Italiana per la Falconeria, con sede in Solaro, iniziativa finalizzata alla valorizzazione e alla divulgazione di un’arte riconosciuta patrimonio dell’UNESCO in 11 nazioni;
- ☑ Scuola in marcia” promossa dall’Associazione Genitori scuola di Cesate, consiste nella realizzazione della 29^ edizione della: *scuola in marcia*;
- ☑ iniziative podistiche promosse da: “friesian team Polisportiva dilettantistica” che aveva l’intento di organizzare una passeggiata all’interno del parco groane;
- ☑ manifestazione cinofila “Solaro Bau” organizzata dall’associazione culturale “Il Pensiero Libero” brevemente definibile una giornata dedicata agli amanti dei cani svoltasi il 3 giugno 2012;
- ☑ seconda edizione di: ”Corti e sapori” promossa dall’Associazione Giovani Sandalmazi con l’obiettivo di rafforzare il sentimento di appartenenza al territorio, con l’enfatizzandone, nel caso specifico, delle caratteristiche architettoniche e ambientali del territorio;
- ☑ “Vivere il Parco – Camminando e degustando nel Parco delle Groane”, consiste nella realizzazione di un “percorso” di degustazione di vini all’interno del Parco;

- ☑ la festa di chiusura di un periodo di ospitalità che 15 famiglie di Solaro e Limbiate hanno offerto nel mese di giugno ad altrettanti bambini russi, per contribuire, attraverso una serie di accorgimenti, a diminuire il livello di radioattività che essi hanno accumulato;

Nel mese di Aprile 2012 il nostro Parco, con l'utilizzo sempre prezioso dei nostri volontari, ha partecipato all'iniziativa promossa dal polo culturale "insieme Groane" denominata "una settimana fra le Groane" che ha consentito a molti di conoscere tesori artistici e architettonici del nostro territorio. Il Consorzio ha aperto le porte della "polveriera" che racchiude ricchezze naturali e storiche di importanza comunitaria.

Si è ulteriormente rinnovata la convenzione con la cooperativa sociale "Sun Chi" di Saronno, con questa convenzione il Parco si impegna a inserire in un settore lavorativo idoneo, una persona diversamente abile per un'esperienza lavorativa trimestrale, così da agevolarne le scelte professionali mediante la conoscenza diretta del mondo del lavoro. Infatti il tirocinio lavorativo, regolamentato con le modalità previste dalla Legge 196/1997, prevede la progressiva padronanza e corretta esecuzione delle mansioni affidate, rispetto delle regole e degli impegni assunti e acquisizione delle abilità necessarie per formarsi e integrarsi nel mondo del lavoro.

Ad ulteriore manifestazione dell'impegno dell'ente nel "sociale", nel mese di maggio, si è confermata una convenzione tra il Parco la cooperativa soc. Koinè e l'associazione Voglio La Luna di Limbiate, per l'utilizzo, in comodato gratuito, di un area da adibire a orto didattico. Tale convenzione ha dato la possibilità a numerosi ragazzi "diversamente abili" di poter gestire un orto, di avere il contatto con la natura e di vivere qualche ora nel parco apprezzandone il ruolo e i benefici. Sicuramente questa opportunità ha rappresentato uno strumento di riabilitazione motoria e psichica in alternativa o a complemento di altre attività riabilitative, nonché uno strumento didattico da utilizzarsi nelle attività di educazione ambientale del Parco.

In linea con le finalità enunciate nella relazione previsionale e programmatica l'area Amministrativo/Finanziaria ha svolto la propria attività attraverso un costante monitoraggio della gestione economico-finanziaria al fine di non pregiudicare gli equilibri di bilancio. Infatti la corretta ed economica

utilizzazione delle risorse finanziarie disponibili è l'elemento necessario per la costante prevenzione di situazioni patologiche di dissesto finanziario che renderebbero l'Amministrazione incapace di garantire l'assolvimento delle funzioni e dei servizi istituzionali.

Oltre alla verifica ordinaria periodica degli equilibri di bilancio, l'area Amministrativo/Finanziaria ha provveduto al coordinamento ed alla gestione dell'intera attività economico/finanziaria dell'Ente; in particolare si sono valutati tutti gli atti amministrativi che hanno avuto rilevanza dal punto di vista non soltanto finanziario, ma anche economico (con riferimento a costi e ricavi) e patrimoniale (attività e passività).

L'Area ha provveduto alla verifica di veridicità delle previsioni di entrata avanzate dalle Aree dell'Ente e iscritte a bilancio, alla verifica di compatibilità delle previsioni di spesa avanzate dai responsabili di Area.

Inoltre si è provveduto con celerità alle minute spese, disciplinate dal regolamento di economato, nonchè agli acquisti di cancelleria, stampati, materiale di pulizia, etc. secondo le richieste e le indicazioni dei vari responsabili di Area, ponendo particolare attenzione nella scelta dei fornitori e al rapporto qualità/prezzo.

Ulteriormente si è provveduto ad effettuare una revisione dettagliata dei beni consortili andando a riclassificare le singole categorie dei cespiti nonchè la loro collocazione nell'ottica di rendere sempre più agevole ed immediata la loro individuazione nel patrimonio dell'Ente.

L'ente dal primo gennaio 2010 ha attivato il nuovo sistema di tesoreria, tale sistema quasi completamente on-line consente di ridurre i costi del servizio e di ottimizzare i tempi dello stesso. Infatti solo sporadicamente i dipendenti devono recarsi in banca, in quanto il sistema consente la sola trasmissione di flussi elettronici.

6.1 - PERSONALE E AMMINISTRAZIONE

Per ciò che concerne la gestione del personale, l'Area ha proceduto alla rideterminazione della dotazione organica e alla redazione del fabbisogno di personale per il periodo 2012-2014, nel contempo la necessità di mantenere

l'assetto organizzativo adeguato ai programmi dell'Amministrazione, alle esigenze della comunità e alle risorse umane, economiche e strumentali disponibili.

La consistenza delle dotazioni organiche dell'Ente è stata determinata in funzione dell'accrescimento dell'efficienza di uffici e servizi, della razionalizzazione del costo del lavoro pubblico e della miglior utilizzazione delle risorse interne.

Tutto ciò è stato adottato sia tenendo in debita considerazione la struttura organizzativa quale risulta dal vigente "Regolamento di Ordinamento degli Uffici e dei Servizi", sia curando l'ottimale distribuzione delle risorse umane attraverso la coordinata attuazione dei processi di mobilità e di reclutamento del personale.

Il mantenimento di un soddisfacente livello di efficienza nei servizi offerti all'utenza dall'Amministrazione è "passato" obbligatoriamente attraverso la preparazione dei dipendenti a rispondere alle nuove esigenze sia dell'Ente sia dell'utenza, mediante la partecipazione degli stessi a corsi di aggiornamento. Questi corsi sono volti all'adeguamento della preparazione dei dipendenti alle innovazioni in campo normativo susseguitesi negli ultimi anni. Una particolare attenzione ha richiesto l'adeguamento delle conoscenze del personale tecnico alla normativa in tema di sicurezza sul lavoro.

Nel corso dell'anno si è, altresì, provveduto ad approvare la relazione relativa alle possibili eccedenze personale del Parco Groane da adottarsi ai sensi dell'art. 33, c.2, D.LGS. 165/2001.

E' stata garantita la partecipazione del personale a corsi di formazione al fine di mantenere un soddisfacente livello di efficienza nei servizi offerti dal Parco ed al fine di assicurare la preparazione dei dipendenti nel rispondere alle nuove esigenze sia dell'Ente sia dell'utenza.

Si è altresì proceduto al corretto e puntuale svolgimento degli adempimenti ordinari: pagamento del trattamento economico fondamentale, effettuazione di denunce e statistiche obbligatorie per legge, denunce degli infortuni sul lavoro, denunce Inpdap, CUD, modelli 770, conto annuale, rilevazione delle deleghe sindacali.

Si è proceduto ad esperire le procedure di collocazione a riposo per raggiunti limiti di età di un agente di Polizia locale. Purtroppo in ottemperanza delle rigide norme di contenimento della spesa pubblica[6] il Parco, pur avendo perfezionato tutte le procedure di selezione pubblica per la sostituzione dello stesso, non si è potuto dar seguito all'incorporazione che si auspica avverrà nel prossimo anno.

Il seguente prospetto, prende in considerazione la dotazione organica al 31/12/2012

	Posti in organico anno 2012				Posti coperti al 31/12/2012			
cat.	**area Amm/Fin**	**area Tec.**	**area P.L.**	**Tot.**	**area Amm/Fin**	**area Tec.**	**area P.L.**	**Tot.**
cat. A								
cat. B	1			1	1			1
cat. B3	1	1		2	1	1		2
cat. C	2	3	5	10	2	2	4	8
cat. D	1	2	1	4	1	2	1	4
cat. D3	1	1	1	3	1	1	1	3
Totale				**20**				**18**

In attuazione di una serie di normative nazionali si è proceduto ad adeguare il sistema di valutazione del personale dell'Ente, anche al fine razzionalizzare le spese per tali attività il Parco ha sottoscritto una convenzione con i Comuni di Lazzate, Ceriano L.tto e Cogliate per la costituzione di un solo organo di valutazione dei dipendenti.

6.2 - IL SERVIZIO DI EDUCAZIONE AMBIENTALE

Il Servizio d'educazione ambientale rappresenta uno dei capisaldi dei servizi diretti al cittadino offerti dal Parco Groane.

[6] Si fa riferimento all' art. 76, comma 7 del DL 112/2008 come integrato dalla L. 44/2012, in tale disposizione è fatto divieto agli enti pubblici le cui spese di personale sono superiori al 50% delle spese correnti, assumere, a qualsiasi titolo, personale.

L'Ente al fine di garantire una qualità del servizio offerto, da anni ha deciso di appaltare lo stesso a seguito di una gara di evidenza pubblica a durata triennale.

Nel 2012 il servizio è stato gestito dalla cooperativa sociale Koine di novate M.se, vincitrice dell'appalto in base soprattutto alla qualità del progetto presentato in sede di gara.

Nelle indicazioni progettuali che abbiamo voluto inserire nel capitolato di gara abbiamo voluto accogliere le indicazioni della Regione Lombardia che invita la scuola a diventare attore principale dell'educazione ambientale e non semplice fruitore. Si è cercato così di dare nuovi strumenti agli insegnanti per interagire in modo più diretto con l'ambiente naturale, in sinergia con l'organizzazione scolastica.

Per il 2012, l'impegno economico per il solo servizio di educazione ambientale è stato pari a € 30.000,00.

6.2.1 - LE ATTIVITA' DI PROMOZIONE DEL SERVIZIO

Le attività di promozione, sono state realizzate attraverso le seguenti azioni:

- Ideazione e realizzazione di un depliant formato A4 colorato (2 fogli per i laboratori, 1 foglio per visite guidate e progetto Sistema Parchi), raccolta delle proposte delle associazioni territoriali, stampa in 2000 copie, inserimento nella brochure del Parco e invio di 700 copie a direzioni didattiche e insegnanti di Milano e Provincia. Le 1300 copie rimaste sono state messe a disposizione dell'Ente Parco, della cooperativa e delle associazioni, e distribuite alle scuole dei Comuni e a chi ne ha fatto richiesta.
- Incontri con il collegio docenti per promuovere l'adesione delle classi e l'inserimento del progetto nel piano dell'offerta formativa e sondare la possibile partecipazione delle scuole a momenti comunicativi organizzati dal Parco. Si è riscontrata facilità nell'approccio con le scuole, sia per la distribuzione del materiale che per gli incontri, favorita dall'ormai consolidato rapporto creato con le Direzioni Didattiche.

6.2.2 - ORGANIZZAZIONE DEL SERVIZIO

A partire dal ricevimento della scheda di iscrizione di ogni singola scuola si attiva il processo di organizzazione. A ricezione avvenuta la coordinatrice, insieme alla segreteria fissano gli incontri di co-progettazione.

La co-progettazione permette un incontro preliminare tra coordinatore – educatore ed insegnante per definire gli elementi di una microprogettazione che tenga conto:

- della programmazione didattica di ogni singola classe,
- delle esigenze di tempistica del laboratorio: mese, giorno, orario,
- delle necessità relative agli strumenti e agli spazi presenti nei diversi plessi scolastici, al materiale necessario per lo svolgersi dell'attività,
- della realtà della classe e di eventuali situazioni di disagio/disabilita di cui tener conto nella conduzione degli incontri in classe,
- degli aspetti logistici: i luoghi e le modalità delle uscite, lo schema adottato nella realizzazione dei laboratori.

Tutte le informazioni ottenute nel corso del colloquio vengono annotate nell'apposito modulo di co-progettazione di servizio articolato. Tale modulo viene consegnato al servizio segreteria per l'organizzazione puntuale e quindi passato all'educatore che realizzerà il percorso. Per mantenere la coerenza del progetto con la programmazione scolastica di ciascuna classe, dato che i percorsi spesso cominciamo tempo dopo la co-progettazione, l'educatore che ha in carico i percorsi verifica con una telefonata la validità della proposta ed eventualmente la modifica.

Questa modalità organizzativa si è rivelata funzionale per monitorare le adesioni, tener conto dell'ordine di arrivo e del numero delle classi partecipanti in modo da consentire una distribuzione equa del monte ore.

Alla fase di co-progettazione segue il laboratorio vero e proprio, così articolato:

- incontro in classe avente durata di 2 ore, durante il quale viene inquadrato l'argomento e il contesto in cui si opera,
- una o più uscite sul campo, della durata di 4 ore, per raccogliere materiali e informazioni utili per lo svolgersi dell'attività,

- incontro in classe, della durata di 2 ore, per rielaborare l'esperienza vissuta e produrre un elaborato finale da esporre alla mostra che viene realizzata in occasione della festa europea dei Parchi.

Tutte le azioni svolte sono monitorate secondo le procedure e la modulistica UNI EN ISO 9001-2000.

6.2.3 - DATI RIASSUNTIVI

In totale, attraverso il progetto di base, sono stati realizzati **100 laboratori** per un monte ore complessivo pari a **862 ore** e un coinvolgimento di **2110 bambini e ragazzi** suddivisi nelle varie fasce di età.

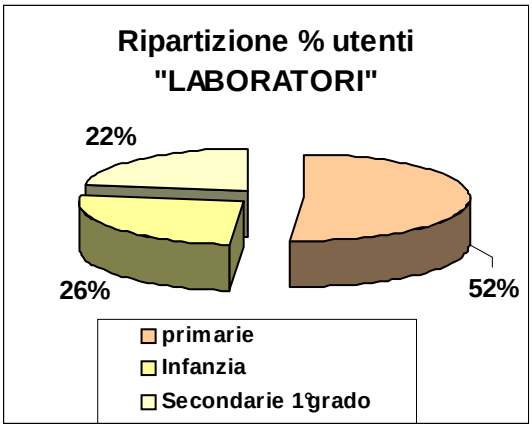

Ripartizione per comuni

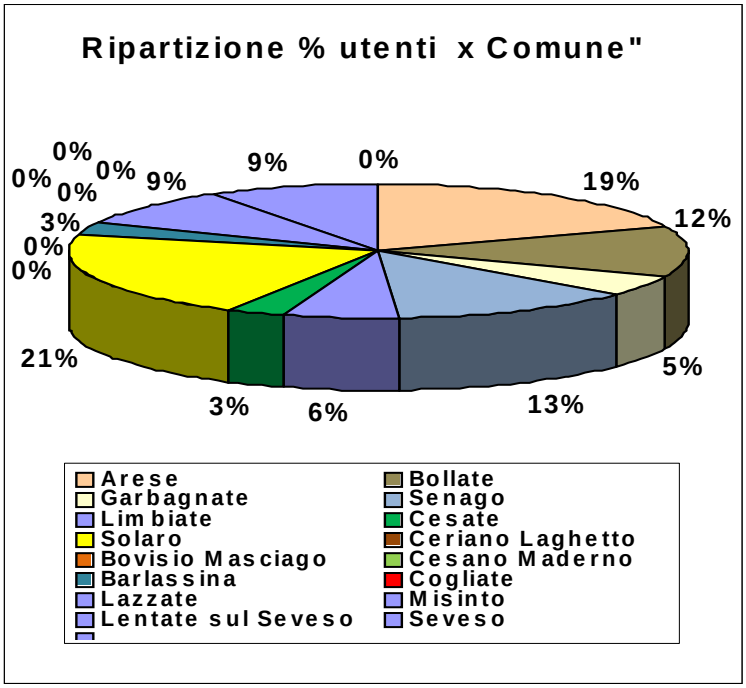

Relativamente alla distribuzione per comuni possiamo notare che non tutti utilizzano il servizio messo a disposizione dal Parco.
Questo è dato dal fatto che alcune amministrazioni comunali offrono alle proprie scuole, in adempimento al diritto allo studio, dei percorsi tematici definiti che solo in parte riguardano l'ambiente naturale.

Apprezzamento del servizio
Un elemento per valutare la qualità del "prodotto" offerto sono sicuramente le richieste di fruizione del servizio provenienti da comuni extra parco, nel grafico sottostante si evidenzia come numerose sono le scuole dei comuni extra-parco che utilizzano il servizio offerto dal nostro Parco.

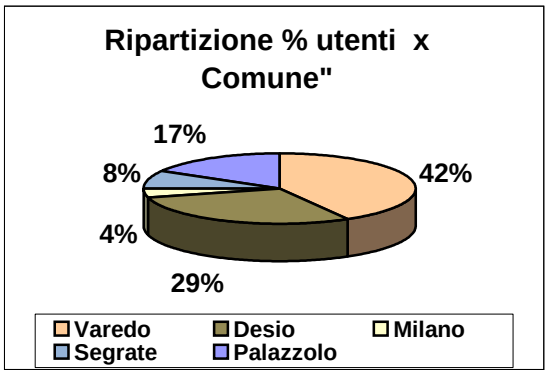

<u>Apprezzamento soggettivo del servizio:</u>
I prossimi grafici dimostreranno il grado di apprezzamento del servizio da parte degli insegnati.
Dall'analisi delle schede degli insegnanti è possibile estrapolare i dati sul grado di soddisfazione espresso dagli stessi e su suggerimenti e osservazioni per migliorare la qualità dell'offerta. Malgrado la restituzione dei questionari non sia totale, ne torna comunque una percentuale significativa supportata dallo scambio di opinioni in merito alle attività svolte con le insegnanti, in occasione del ritiro dei materiali per la mostra legata alla Giornata europea dei Parchi. Dall'analisi delle schede e dal colloquio verbale intercorso abbiamo rielaborato i seguenti dati relativi alla qualità del servizio offerto.
In particolare ci interessa capire come viene vissuta la modalità operativa dalle insegnanti per verificare l' efficacia del nostro operato.

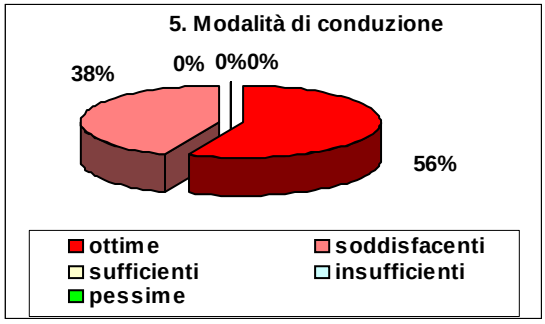

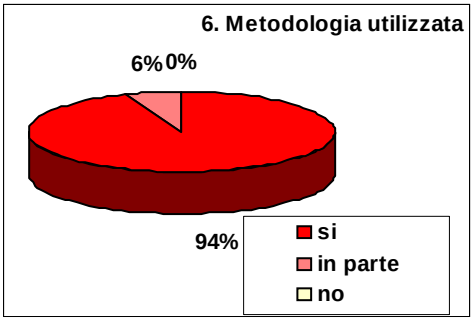

Dalle schede emergono i seguenti commenti:

- *"la metodologia utilizzata è coinvolgente e le attività proposte hanno riscosso l'attenzione e la curiosità dei bambini "*
- *"l'educatrice è stata disponibile e coinvolgente coi bambini"*
- *"i bambini hanno partecipato attivamente a tutte le fasi del lavoro"*
- *" la fase teorica è sempre accompagnata da attività esperienziali"*
- *"consigliamo un linguaggio più semplice per essere più comprensibili alla fascia 3-5 anni"*

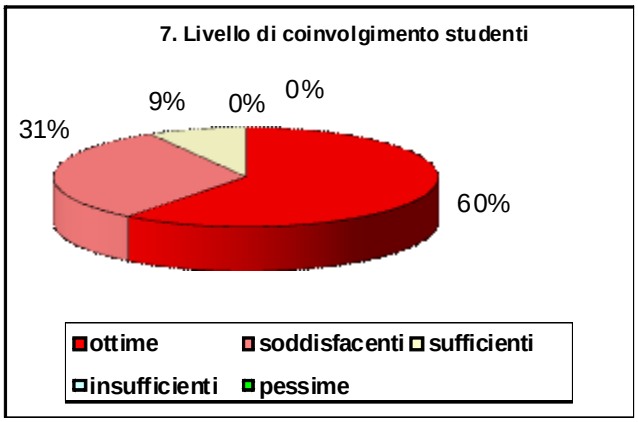

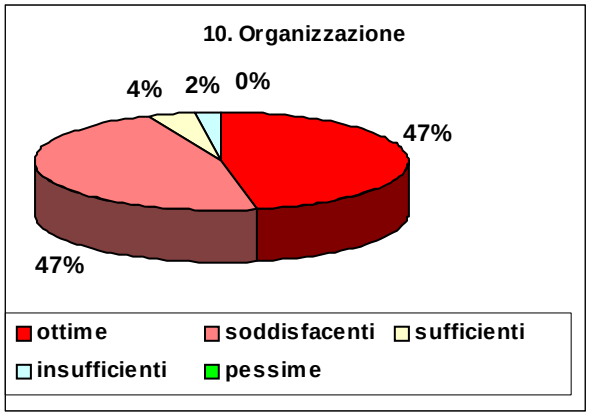

In generale il livello di soddisfazione è alto e le segnalazioni ricevute danno spunti per migliorare ulteriormente alcuni aspetti del servizio.
Verranno certamente presi in considerazione per organizzare al meglio le attività e concordare con gli insegnanti modalità operative che rendano sempre più partecipi i ragazzi nei vari momenti del laboratorio.

6.3. – COMUNICAZIONI

Il Servizio di Comunicazione, si è avvalso sino al 30 maggio della preziosa esperienza del prof. Carlo Dones. Anche grazie alla collaborazione e all'impegno profuso dal professore si sono realizzate le seguenti iniziative culturali.

6.3.1 - 27 domenica gennaio - Giornata Memoria

Con il patrocinio di Regione Lombardia, Provincia di Milano e Provincia di Monza e Brianza, il Parco delle Groane ha commemorato la Giornata della Memoria, come è ormai tradizione, alcuni giorni dopo la data ufficiale del 27 gennaio, così da non sovrapporsi alle varie iniziative istituzionali dei vari Comuni.

Il Parco ha sempre inteso valorizzare questa ricorrenza riferendosi in particolare alle nuove generazioni. E quest'anno una nuova iniziativa favorisce ulteriormente il coinvolgimento dei nostri giovani. Questa anno la giornata ha previsto uno spettacolo teatrale dell'istituto comprensivo di Barlassina e Arese dedicato allo sterminio del popolo armeno.

6.3.2 giornata del verde pulito

L'iniziativa, promossa da Parco delle Groane, Comune di Solaro, Koinè Cooperativa Sociale Onlus, in collaborazione con i Comuni aderenti, Associazione Amici del Parco Groane, Ecovolontari di Solaro, Comitato Genitori di Solaro, Associazioni di volontariato, si rifà al progetto "Volontari in

azione", finanziato dalla Fondazione Comunitaria Nord Milano: vuole sensibilizzare la popolazione e contribuire a ripulire aree cittadine e del Parco

6.3.3 Tavola rotonda sulle piste ciclabili

Iniziativa svoltasi il 20/04/2012 dedicata al sistema di piste ciclabili del Parco delle Groane, introdotta dal dott. Luca Frezzini, responsabile dell'Area Tecnica del P.G., e dal professor Edo Bricchetti, noto studioso di storia e territorio delle Groane, autore del testo "Alle radici delle Groane".

6.3.4 settimana europea della sostenibilità

In occasione di tale evento L'Ente, il 21 settembre, ha organizzato una Passeggiata notturna in bicicletta per visitare il Parco sotto un'altra luce per sentirne profumi e suoni e godere di quelle suggestioni e scenari.

6.3.5 - implementazione del Bosco dei Giusti.

In collaborazione con l'Associazione "Senza Confini" di seveso e con la partecipazione di rappresentanze scolastiche, alla presenza del Presidente della Provincia di Milano On. Guido Podestà e della Provincia di Monza Dario Allevi si sono poste a dimora 3 piante ognuna dedicata a un "giusto" nello specifico Henry Morghentau, Yolande Mukagasana, Libero Grassi, tale gesto a perenne memoria di coloro che si sono adoperati per la giustizia la legalità e la solidarietà.

6.3.6 "Settimana fra le Groane" al Parco delle Groane (dal 12 al 24 aprile)

La "Settimana fra le Groane", organizzata da Insieme Groane dal 12 al 24 aprile 2012, ha inteso aprire alla popolazione tesori artistici e testimonianze storiche di 11 Comuni del nostro territorio in gran parte sconosciuti agli stessi abitanti dei luoghi che li ospitano.

Anche il Parco delle Groane ha aderito all'iniziativa ed ha offerto l'opportunità di far conoscere alcune tra le sue più significative ricchezze.

6.3.7 - "Settimana Europea dei parchi"

Come ogni anno nella settimana del 24 maggio si ripete la celebrazione in tutta Europa della Giornata Europea dei Parchi. il Parco delle Groane ha festeggiato la Settimana Europea dei Parchi con un ricco calendario di iniziative: dal 19 maggio per due settimane la sede del Parco è stata sede di manifestazioni diverse, pensate per avvicinare cittadini di tutte le età e per offrire momenti di incontro e riflessione, ma anche di puro divertimento.

In tale ambito si sono svolti:

- II° concorso di pittura a premi avente come tema " Suggestioni, immagini del Parco delle Groane" rivolto ad artisti di ogni età, residenti e operanti nel nostro territorio;
- il primo torneo giovanile di scacchi "Parco delle Groane", organizzato in collaborazione con "Chess Project ASD" all'interno del circuito "le scuole e gli scacchi".

6.3.8 - Educazione alla sostenibilità attraverso le aziende

Il Progetto in collaborazione con la Cooperativa sociale Koinè, denominato "Sviluppo sostenibile: ambientiamoci… lavoriamo per il luogo che ci ospita" ha visto coinvolti, giovedì 6 settembre, 22 dipendenti di Leroy Merlin in una giornata di team building all'interno del Parco, durante la quale, con gli educatori ambientali dell'Ente, l'attenzione è stata posta in particolare sui concetti di rete, energia e riuso/riutilizzo, adattabili anche in ambito lavorativo.

3.3.9 Festa di natale

Nella mattinata di domenica 23 dicembre 2012 si è svolta nel salone della sede di Solaro gremito di spettatori la Festa di Natale che ha richiamato non solo autorità civili e militari, ma ha riunito tanti volontari e appassionati amici del Parco. Quest'anno la festa è stata dedicata ai volontari. Uomini e donne che utilizzano parte del loro tempo utile per salvaguardare le ricchezze del

nostro territorio. A loro è stato dedicato un concerto eseguito dall'orchestra filarmonica Città di Limbiate. Al termine gli amministratori, i responsabili, le GEV e il personale hanno scambiato gli auguri con gli amici del Parco con l'allegro Brindisi di Buone Feste.

6.5. PARTECIPAZIONI A FIERE E SAGRE AGRICOLE

Le fiere rappresentano un momento di ricordo e celebrazione delle radici e delle tradizioni locali. Realtà da promozionale e da integrare con le innovazioni tecnologiche che in tali ambiti si evidenziano. Il Parco ha fortemente collaborato alla riuscita delle seguenti fiere tenendo contatti con l'organizzazione interna ed esterna, con adeguata informazione sulla stampa locale e attraverso le radio locali:

Anche il 2012 a visto la partecipazione del Parco a numerose manifestazioni agricole, tra le quali spiccano:

- ✓ **Settimana venatoria- Seveso, 9 settembre**

Anche in tale occasione è stato presente lo stand del Parco con una squadra di antincendio boschivo che ha simulato un intervento.

- ✓ **Sagra di San Ponzo – 1 agosto**

Manifestazione a tema agricolo ed enologo, ormai entrata nella tradizione lombarda. Una traccia importante della presenza del Parco manifestata dal Sindaco del Comune lombardo che ha voluto ringraziare il Consorzio per l'attenzione all'agricoltura e alla salvaguardia della razza varzese

- ✓ **Mostra zootecnica di Lentate sul Seveso**

Manifestazione giunta alla 27^ edizione ormai di interesse sovraregionale e a cui il Parco partecipa con il proprio stand e con alcuni laboratori.

Inoltre la presenza del Parco non è mancata a tutta una serie di iniziative che sono a seguito elencate:

data	oggetto
26/01/2012	Manifestazione Comune di Misinto
01/09/2012	Manifestazione VVF Garbagnate Milanese
04/11/2012	Commemorazione 4° Novembre
09/12/2012	Manifestazione VVF Garbagnate Milanese

6.5 - INTERNET

Prosegue l'efficace utilizzo del sito internet del Parco, quale rapido strumento di interazione con i cittadini e con gli utenti. Il sito internet www.parcogroane.it avviato nel 2003 è stato soggetto a varie implementazioni diventando la vera "vetrina" delle attività svolte dall'Ente, sia quelle ludiche che operative.

Come si è avuto modo di accennare il sito è stato completamente rivisto in contenuti e grafica adeguandolo, ulteriormente, alle normative che favoriscono l'accesso web ai portatori di handicap.

Il sito ha ottenuto le seguenti performance:

- ☑ totale pagine viste: n. 419.784
- ☑ visitatori: 99.350

I citati visitatori virtuali si sono soffermati da 2 ai 4 minuti di media per visita potendo "leggere" il parco nella sua struttura nella storia nella sua operatività.

L'utilizzo del citato strumento informatico anche per la pubblicazione di bandi di gara ed esiti ha comportato anche un risparmio di attività e di oneri per la riproduzione di atti.

Il grafico sottostante mostra l'evoluzione del sito negli ultimi tre anni, ovvero da quando il sito è gestito completamente all'interno della struttura:

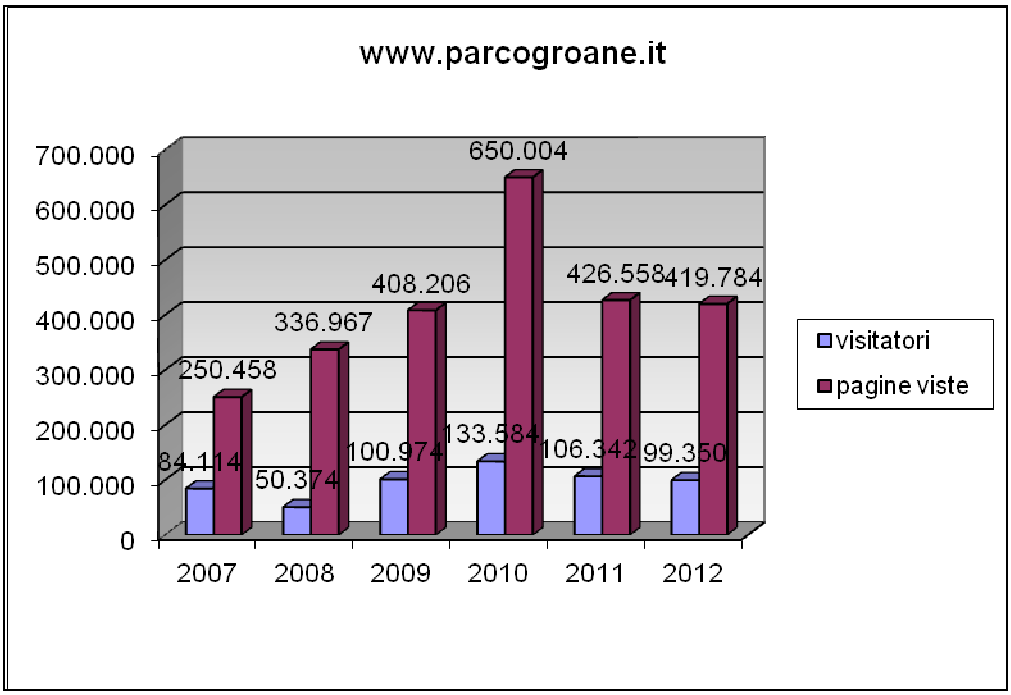

7. Rapporti con gli altri Parchi

7.1 - EUROPARC

Il Parco è stato fra promotori della nascita di una sezione italiana della Federazione: l'unico organismo che raduna gli enti gestori delle aree protette realmente "dall'Atlantico agli Urali", sia all'interno dell'Unione Europea, che fra i paesi dell' ex blocco orientale. E' un organismo non ufficiale, che promuove l'interscambio fra le esperienze e i tecnici, che promuove la consapevolezza protezionistica all'interno delle istituzioni europee e fra la gente.

7.2 ASSOCIAZIONE NAZIONALE PARCHI E RISERVE ITALIANI (FEDERPARCHI)

Il Parco ha aderito alla Federparchi, già coordinamento Parchi, che rappresenta l'unico organismo ufficioso di iniziativa e rappresentanza degli enti parco a livello nazionale. Forte di oltre cento enti aderenti, è, di fatto, l'Anci dei parchi.

7.3 ASSOCIAZIONE FEDENATUR

Il Parco dal 2011 ha aderito a fedenatur, associazione che permetterà di far avere al Parco anche una rilevanza europea e che sopratutto, consentirà di partecipare a bandi europei al fine di reperire risorse da utilizzare nella fruibilità del nostro territorio.

8. POLO CULTURALE "INSIEME GROANE"

Il 2012 è il sedicesimo anno dell'accordo fra i Comuni di Bollate, Garbagnate, Arese, Lainate, Novate M. e il Parco delle Groane. Nel corso del 2006 hanno aderito ulteriormente i Comuni di Solaro, Baranzate e Cesate, tutti questi Enti, con il contributo esterno della Provincia di Milano e di sponsor privati (in prima istanza) hanno la volontà di in particolare, il desiderio, di valorizzare, in uno sforzo di collaborazione e cooperazione, i luoghi artistici, architettonici, ambientali dei Comuni aderenti e del Parco delle Groane e, nello stesso tempo, proporre una serie di iniziative culturali di elevato valore artistico che sappiano richiamare pubblico da tutto il Milanese.

Alcuni di essi hanno avuto il loro "palcoscenico" naturale del Parco delle groane, tra tutti si ricordano "i sentieri dell'Arte".

9 – POLIZIA LOCALE, VIGILANZA ECOLOGICA E PROTEZIONE CIVILE

(Responsabile C.te Mario Roberto Girelli)

Analizzando lo stato di crescita dell'area negli ultimi cinque anni si nota nell'anno 2012 un ulteriore assestamento delle attività legate principalmente alle seguenti macro-aree: Polizia Locale, Vigilanza Ecologica, Formazione e Protezione Civile.

Anche per l'anno 2012 gli obiettivi definiti dall'Amministrazione sono legati a queste attività.

Nell'ambito della Polizia Locale ed Ambientale l'attività ha avuto un assestamento dovuto alla stabilizzazione dei comportamenti devianti tenuti dai cittadini fruitori del Parco.

Questo stabilizzazione di attività ha permesso al personale di porre più attenzione e verificare maggiormente le situazioni di degrado dovute all'abbandono di rifiuti.

Si è proceduto ad effettuare maggiori controlli sulle intersezioni tra la rete stradale e le piste ciclabili procedendo a verbalizzare violazioni in materia di codice della strada.

Si è proceduto a verifiche e controlli ai sensi della LRL n. 12/2005, che pone in capo ai Parchi il rilascio nonché il controllo a livello paesistico, in numero limitato.

A seguito della definizione con atto di C.d.A. nell'anno 2011 delle procedure inerenti l'applicazione delle sanzioni di cui all'art. 28 e seguenti della LR n. 83/86 si sono conclusi i procedimenti relativi a violazioni precedentemente accertate permettendo di introitare ingenti somme.

Nel mese di agosto un operatore di Polizia Locale è stato posto in congedo per fine servizio, da quel mese l'organizzazione ha garantito i servizi programmati anche in carenza di personale.

Risulta una riduzione notevole delle sanzioni accertate nell'area dell'Ospedale di Garbagnate Milanese e nell'area Città Satellite di Limbiate, la riduzione è dovuta alla riqualificazione in atto nelle due zone sopraindicate.

ll budget previsto degli introiti per l'anno 2012 in fase previsionale è di €. 107.000,00, la somma è stata raggiunta e superata, infatti gli introiti si attestano ai €. 131.522,61.

Le entrate sono così suddivise:

- €. 115.466,15 violazioni al Piano territoriale di Coordinamento;
- €. 16.056,46 violazioni al Codice della Strada.

Come si può notare le violazioni accertate per il Codice della Strada sono notevolmente inferiori a quelle per violazioni a norme proprie del Parco,

confermando l'attenzione particolare al controllo in materie di nostra competenza istituzionale.

Le entrate riguardanti le sanzioni in materia ecologico-ambientale raggiungono 88% degli introiti, poiché la quota relativa a violazioni al Codice della Strada assume una parte più marginale ed incidentale in quanto vengono accertate violazioni al cds solo se contigue a quelle in materia ambientale.

Per quanto riguarda la formazione la collaborazione con l'IreF, ora EUPOLIS, è continuata e si sono svolti tre moduli di formazione di base per Agenti di Polizia Locale.

Nel corso dell'anno si sono finalizzati acquisti di dotazioni in materia di Protezione Civile ed Antincendio Boschivo garantendo il buon funzionamento del servizio.

Si è proceduto al miglioramento del servizio di allerta attraverso sms che è stato sostituito con un contratto più efficiente.

I volontari inoltre hanno partecipato alle attività di divulgazione e di educazione ambientale organizzate dal Parco.

Per quanto riguarda le Guardie ecologiche volontarie si è provveduto ad effettuare acquisti mirati ed ad un primo acquisto di vestiario previsto dalla Regione Lombardia.

Per il S.Natale si è organizzato un momento di ringraziamento alle GEV coinvolgendo il Parco Regionale Nord Milano, il Parco regionale della Valle del Lambro, le Provincie di Milano e Monza oltre che i Comuni di Milano e Monza.

L'incontro è stato apprezzato dall'assessore regionale che ha inviato, unitamente al Patrocinio, una nota di saluto.

Si è puntato maggiormente:

- a migliorare la sicurezza sulle piste ciclabili: troppo spesso le piste diventano luoghi di allenamento per ciclisti che non permettono a famiglie, bambini e giovani di utilizzare liberamente questo polmone verde, organizzando servizi mirati a dissuadere questi comportamenti;

- a migliorare la repressione delle discariche abusive intensificando i controlli alle aree dimesse per non farle diventare “terra di nessuno”;
- a miglioramento l’efficacia AIB per garantire una maggiore presenza ed intervento in occasione di incendi boschivi anche nelle ore pomeridiane che risultano quelle più scoperte.